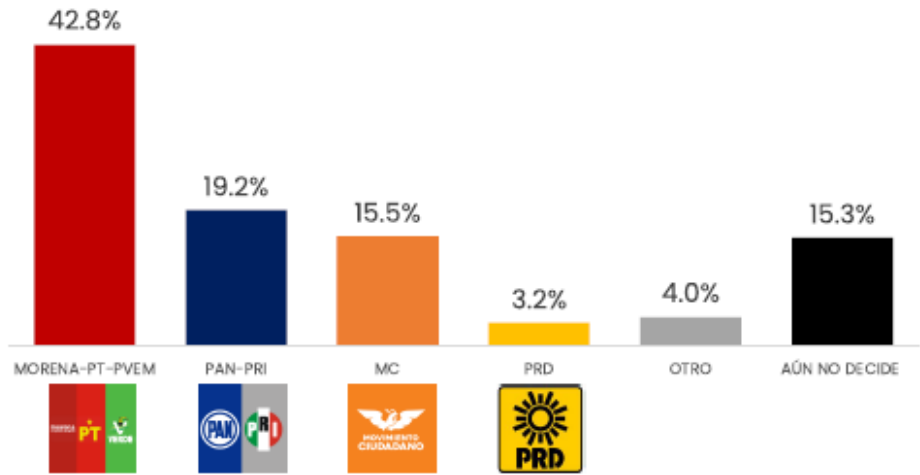


Datos	Fecha de entrega	13 de marzo del 2024
	Quién entregó	MASSIVE CALLER
	Quién realizó	MASSIVE CALLER
	Quién patrocinó	MASSIVE CALLER
	Quién ordenó	MASSIVE CALLER
	Medio de publicación	WHATSAPP, TELEGRAM Y REDES SOCIALES (X, INSTAGRAM, FACEBOOK Y TIK TOK)
	Fecha de publicación	08 de marzo del 2024
	Original/Reproducción	MASSIVE CALLER
Objetivo	Objetivo(s)	Dar a conocer la intención de voto para elegir alcalde en Cd. Victoria
	Marco Muestral	Números telefónicos aleatorios pertenecientes a la región geográfica del municipio de Cd. Victoria.
	Definición de la población	La población objetivo de la encuesta son los ciudadanos adultos (mayores de 18 años) de Cd. Victoria. La muestra utilizada en el estudio está diseñada para reflejar las características de esa población, en términos de su distribución geográfica, sociodemográfica (sexo y edad). "Los resultados reflejan las preferencias electorales y las opiniones de los encuestados al momento de realizar el estudio y son válidos sólo para esa población y fechas específicas."
Diseño Muestral	Procedimiento de selección de unidades	Aleatorio simple
	Procedimiento de estimación	Se utilizó un método de estimación porcentual, el cual es una técnica utilizada para calcular y representar datos en forma de porcentaje. Se recopilan los datos, se calculan los porcentajes para cada respuesta. Esto implica dividir el número de respuestas en una categoría específica por el número total de respuestas en la muestra.
	Tamaño y forma de obtención de la muestra	600 muestras, números telefónicos pertenecientes a la región geográfica del estado de Cd. Victoria.
	Calidad de la estimación (confianza y error máximo en la muestra seleccionada para cada distribución de preferencias o tendencias)	Con un nivel de confianza de 95% por ciento, el margen de error teórico es de +/- 4.3%.
	Frecuencia y tratamiento de la no respuesta	Frecuencia de la no respuesta de 95%, se descarta la no respuesta del marco muestral.
	Tasa general de rechazo general a la entrevista	La tasa de rechazo general a la encuesta fue de 0%.
Metodo	Metodo de recolección de la información	Telefónico
	Fecha de recolección de la información	05 de marzo del 2024

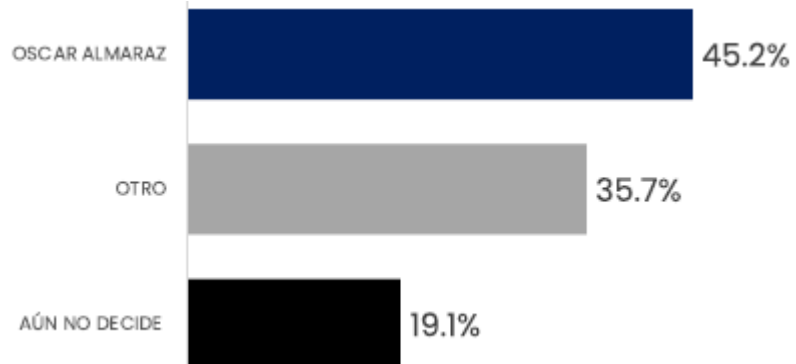
Cuestionario ó instrumentos de captación utilizados para generar la información publicada (fraseo) y resultado por pregunta.

Encuesta:

1. EL PRÓXIMO 02 DE JUNIO HABRÁ ELECCIONES PARA ALCALDE EN CD. VICTORIA ¿POR CUÁL PARTIDO POLÍTICO VOTARÍA USTED?- resultado en la imagen



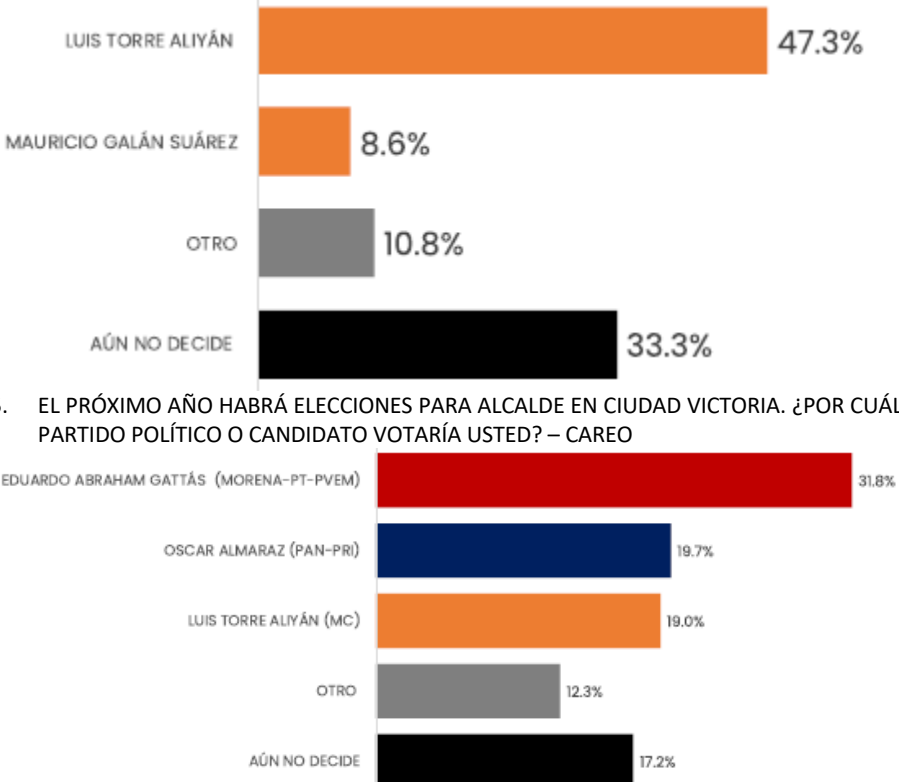

2. USTED SEÑALÓ QUE PIENSA VOTAR POR EL PAN PRI EN LAS PRÓXIMAS ELECCIONES PARA ELEGIR ALCALDE EN EL MUNICIPIO DE CD. VICTORIA, DE LAS SIGUIENTES PERSONAS, ¿QUIÉN LE GUSTARÍA QUE FUERA EL CANDIDATO DEL PAN?- resultado en la imagen



3. USTED SEÑALÓ QUE PIENSA VOTAR POR EL MORENA EN LAS PRÓXIMAS ELECCIONES PARA ELEGIR ALCALDE EN EL MUNICIPIO DE CD. VICTORIA, DE LAS SIGUIENTES PERSONAS, ¿QUIÉN LE GUSTARÍA QUE FUERA EL CANDIDATO DE MORENA?- resultado en la imagen




4. USTED SEÑALÓ QUE PIENSA VOTAR POR MOVIMIENTO CIUDADANO EN LAS PRÓXIMAS ELECCIONES PARA ELEGIR ALCALDE EN EL MUNICIPIO DE CD. VICTORIA, DE LAS SIGUIENTES PERSONAS, ¿QUIÉN LE GUSTARÍA QUE FUERA EL CANDIDATO DE MOVIMIENTO CIUDADANO?- resultado en la imagen

		 <p>5. EL PRÓXIMO AÑO HABRÁ ELECCIONES PARA ALCALDE EN CIUDAD VICTORIA. ¿POR CUÁL PARTIDO POLÍTICO O CANDIDATO VOTARÍA USTED? – CAREO</p> <table border="1"> <caption>Elecciones para Alcalde en Ciudad Victoria</caption> <thead> <tr> <th>Candidato</th> <th>Porcentaje</th> </tr> </thead> <tbody> <tr> <td>LUIS TORRE ALIYÁN</td> <td>47.3%</td> </tr> <tr> <td>MAURICIO GALÁN SUÁREZ</td> <td>8.6%</td> </tr> <tr> <td>OTRO</td> <td>10.8%</td> </tr> <tr> <td>AÚN NO DECIDE</td> <td>33.3%</td> </tr> </tbody> </table> <table border="1"> <caption>Elecciones para Presidente Municipal en Ciudad Victoria</caption> <thead> <tr> <th>Candidato</th> <th>Porcentaje</th> </tr> </thead> <tbody> <tr> <td>EDUARDO ABRAHAM GATTÁS (MORENA-PT-PVEM)</td> <td>31.8%</td> </tr> <tr> <td>OSCAR ALMARAZ (PAN-PR)</td> <td>19.7%</td> </tr> <tr> <td>LUIS TORRE ALIYÁN (MC)</td> <td>19.0%</td> </tr> <tr> <td>OTRO</td> <td>12.3%</td> </tr> <tr> <td>AÚN NO DECIDE</td> <td>17.2%</td> </tr> </tbody> </table>	Candidato	Porcentaje	LUIS TORRE ALIYÁN	47.3%	MAURICIO GALÁN SUÁREZ	8.6%	OTRO	10.8%	AÚN NO DECIDE	33.3%	Candidato	Porcentaje	EDUARDO ABRAHAM GATTÁS (MORENA-PT-PVEM)	31.8%	OSCAR ALMARAZ (PAN-PR)	19.7%	LUIS TORRE ALIYÁN (MC)	19.0%	OTRO	12.3%	AÚN NO DECIDE	17.2%
Candidato	Porcentaje																							
LUIS TORRE ALIYÁN	47.3%																							
MAURICIO GALÁN SUÁREZ	8.6%																							
OTRO	10.8%																							
AÚN NO DECIDE	33.3%																							
Candidato	Porcentaje																							
EDUARDO ABRAHAM GATTÁS (MORENA-PT-PVEM)	31.8%																							
OSCAR ALMARAZ (PAN-PR)	19.7%																							
LUIS TORRE ALIYÁN (MC)	19.0%																							
OTRO	12.3%																							
AÚN NO DECIDE	17.2%																							
Procesamiento	Forma de procesamiento, estimadores e intervalos de confianza	Los resultados de la encuesta se basan en las respuestas de 600 de los encuestados. Los estimadores de razón (proporciones) se calculan utilizando los factores de expansión asociados a cada etapa de muestreo, estimando los totales para cada categoría de respuesta así como los totales que proporcionaron alguna opción de respuesta a cada pregunta para así poder calcular las proporciones.																						
	Denominación del software utilizado para el procesamiento	El análisis de los resultados de la encuesta y la obtención de los estimadores de razón y de sus varianzas se hizo utilizando el Paquete Microsoft Office de Windows y el Software llamado Maria DB.																						
	Base de datos electrónico (Sí/No)	Sí, generada de forma aleatoria en el proceso de inicio muestral.																						
Principales resultados	Intención de voto	Por posibles candidatos a Presidente municipal en Cd. Victoria.																						
Autoría y Financiamiento	Logotipo																							
	Persona física o moral:	Moral																						
	Nombre del Representante:	Iris Fabiola Sáenz Rodríguez																						
	Domicilio	Calle Eduardo Livas Villarreal, número6156, cuarto piso, colonia Mederos, Monterrey, Nuevo León.																						
	Teléfono	81 174 75259 /8123755210																						

	Correo electrónico	Iris.saenz@massivecaller.com
	Recursos aplicados monto	\$10,000 Diez mil pesos mexicanos. Este monto es aproximado, tomando en cuenta los recursos materiales y humanos utilizados para realizar la encuesta.
	Factura /Si/ No Aplica)	No aplica
Respaldo Profesional	Asociación a la que pertenece:	No aplica
	Estudios en la materia/Documentación que acredite especialización	No aplica
	Entregó medio impreso y magnético Sí/No	Sí
	Responsable de la publicación	<p>José Carlos Campos Riojas es fundador de Massive Caller, casa encuestadora que utiliza una herramienta que le permite medir la opinión pública sobre cualquier tema de dominio general de manera rápida y confiable.</p> <p>Ha recibido premios como “Reed Latino Awards” por el mejor uso de call center en campaña electoral y como la mejor aplicación de innovación digital implementada a una campaña electoral.</p>
	Curriculum Empresarial	<p>MASSIVE CALLER, S.A. DE C.V. es una casa encuestadora, que utiliza una innovadora herramienta que le permite medir la opinión pública sobre cualquier tema de dominio general de una manera rápida y eficiente.</p> <p>MASSIVE CALLER, S.A. DE C.V. tiene presencia en varios países del centro y sur de América, como Argentina, Perú, Panamá, Brasil, Guatemala y Venezuela, así como en Estados Unidos y España.</p> <p>Inicio de operaciones: Noviembre del 2015</p> <p>Registro Federal de Contribuyentes: MASI51125V41</p>
Cumplimiento	Cumple con los criterios de carácter científico	Sí
	Entregó en Tiempo-cinco días naturales despues de su publicación (Sí/No)	Sí

Última encuesta elaborada: 05 DE MARZO DEL 2024



**Massive
Caller**
POR CARLOS CAMPOS

TAMAULIPAS

INTENCIÓN AL VOTO, ALCALDÍAS 2024

- CD VICTORIA
- REYNOSA

¡Da click en el ícono de Whatsapp o Telegram para recibir esta encuesta directamente a tu celular!

DESCARGA NUESTRA APP ESCANEANDO NUESTROS CÓDIGOS



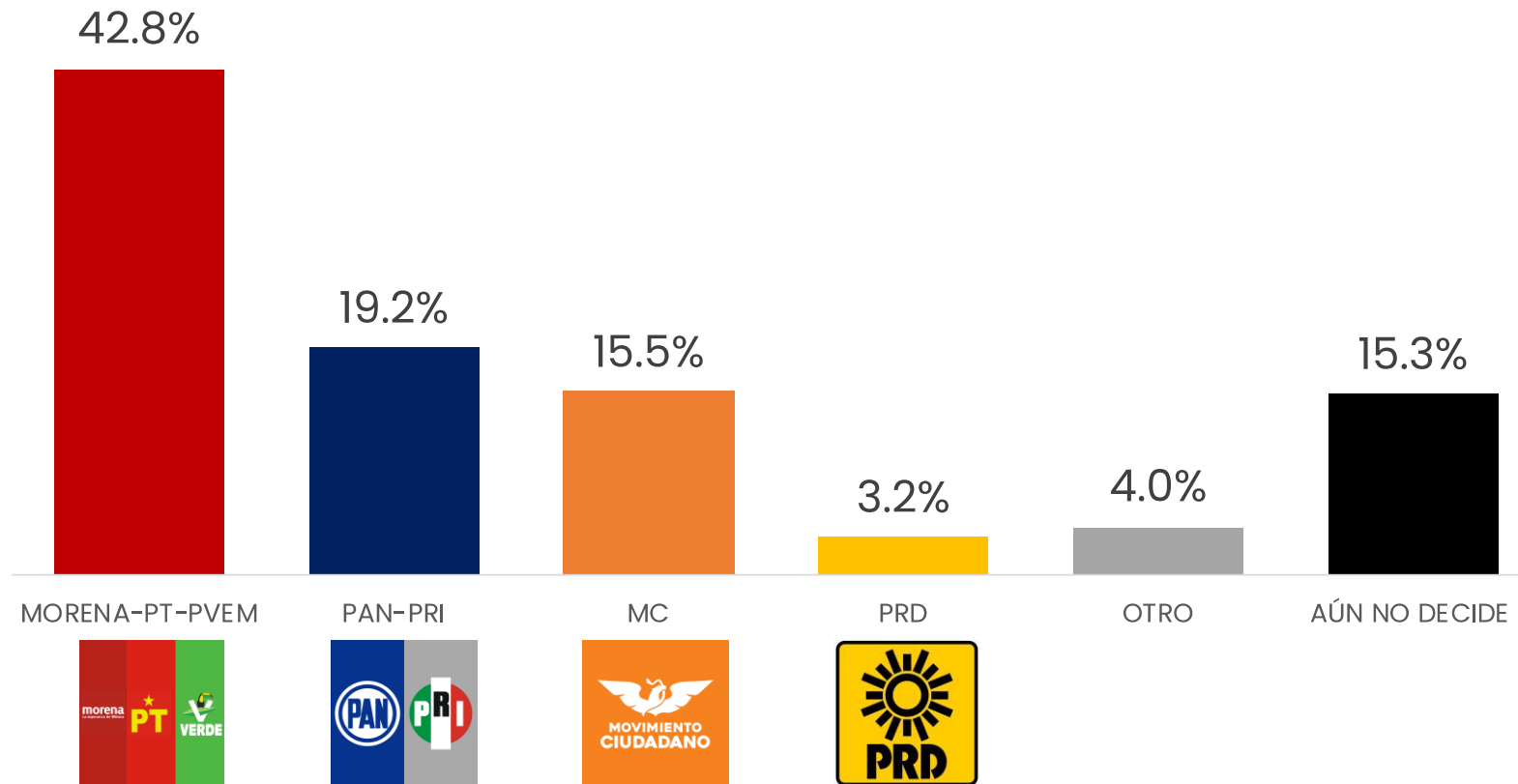
DISPONIBLE EN
Google Play



Disponible en el
App Store

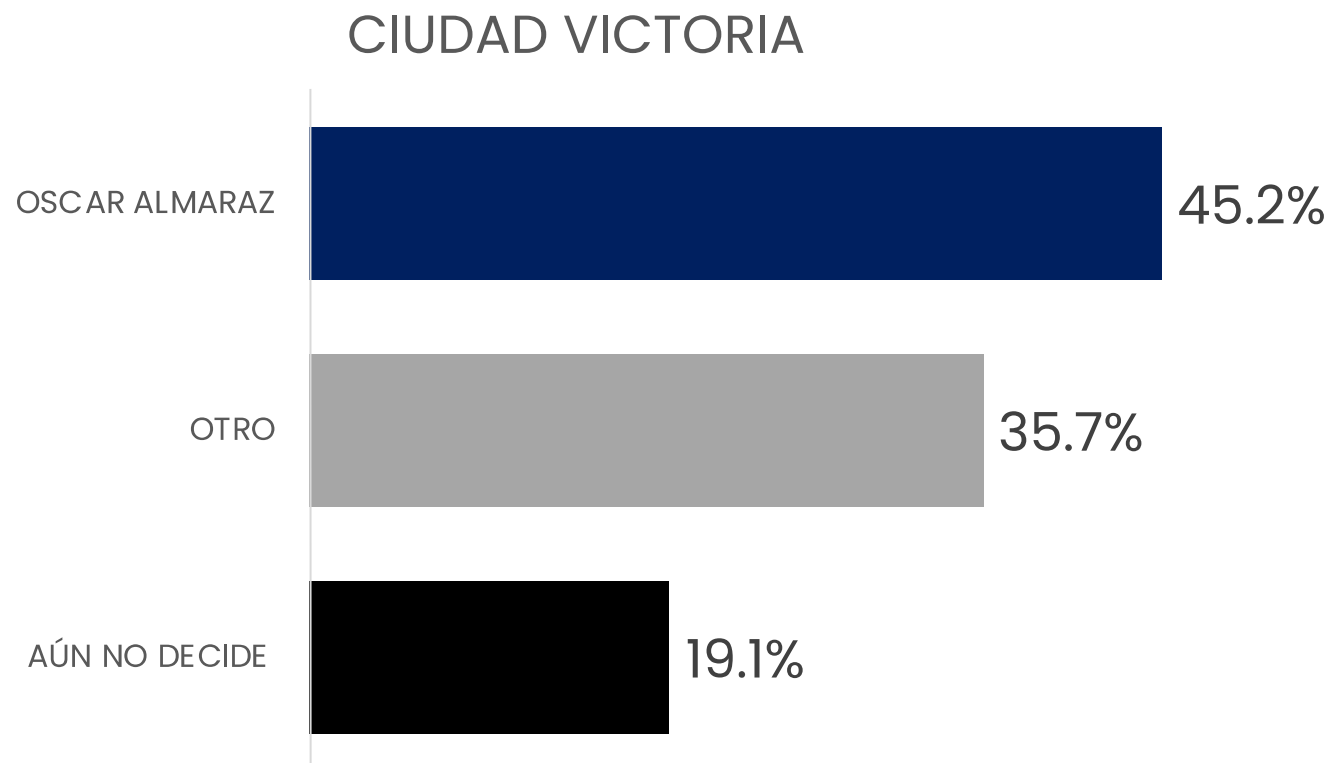


EL PRÓXIMO 02 DE JUNIO HABRÁ ELECCIONES PARA ALCALDE EN CD VICTORIA.
¿POR CUÁL PARTIDO POLÍTICO O COALICIÓN VOTARÍA USTED?



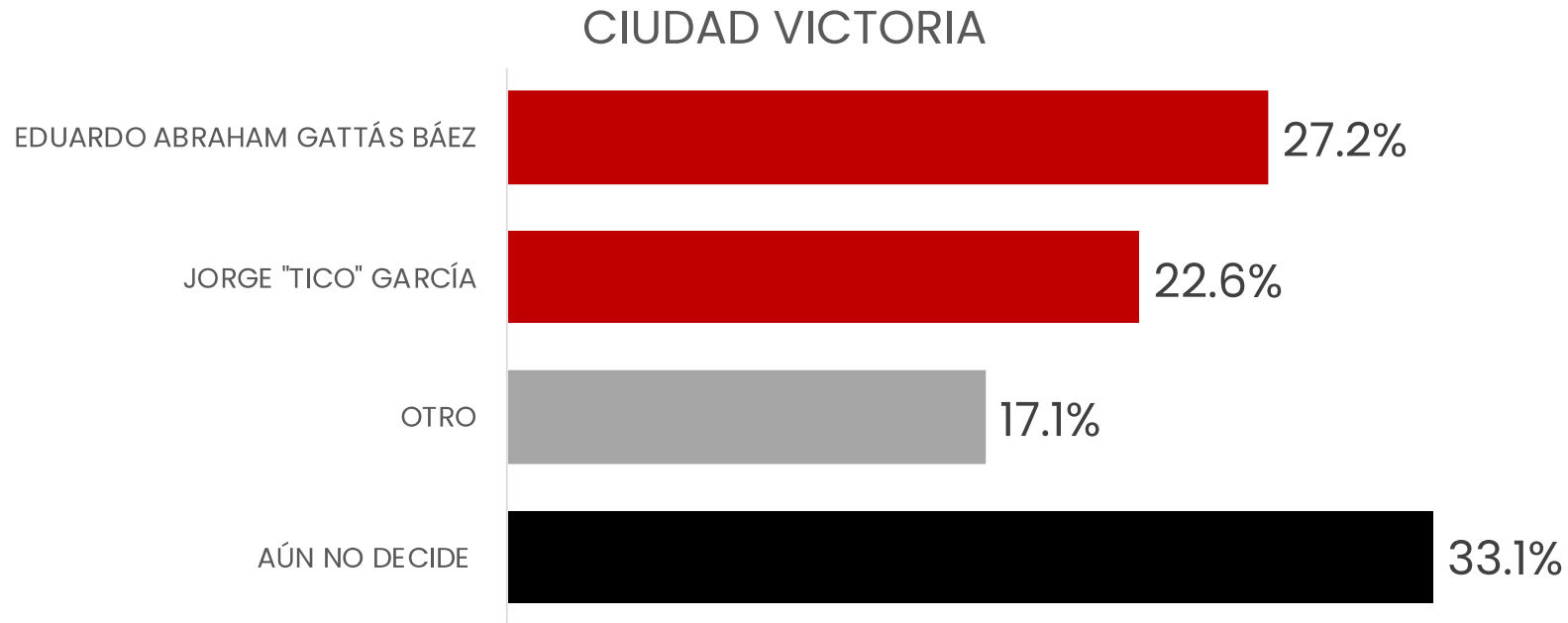
ENCUESTAS REALIZADAS	M.E.
600	+/- 4.3%

USTED SEÑALÓ QUE PIENSA VOTAR POR EL **PAN-PRI** EN LAS PRÓXIMAS ELECCIONES PARA ELEGIR ALCALDE EN EL MUNICIPIO DE CIUDAD VICTORIA. DE LAS SIGUIENTES PERSONAS, **¿QUIÉN LE GUSTARÍA QUE FUERA EL CANDIDATO DEL PAN-PRI?**



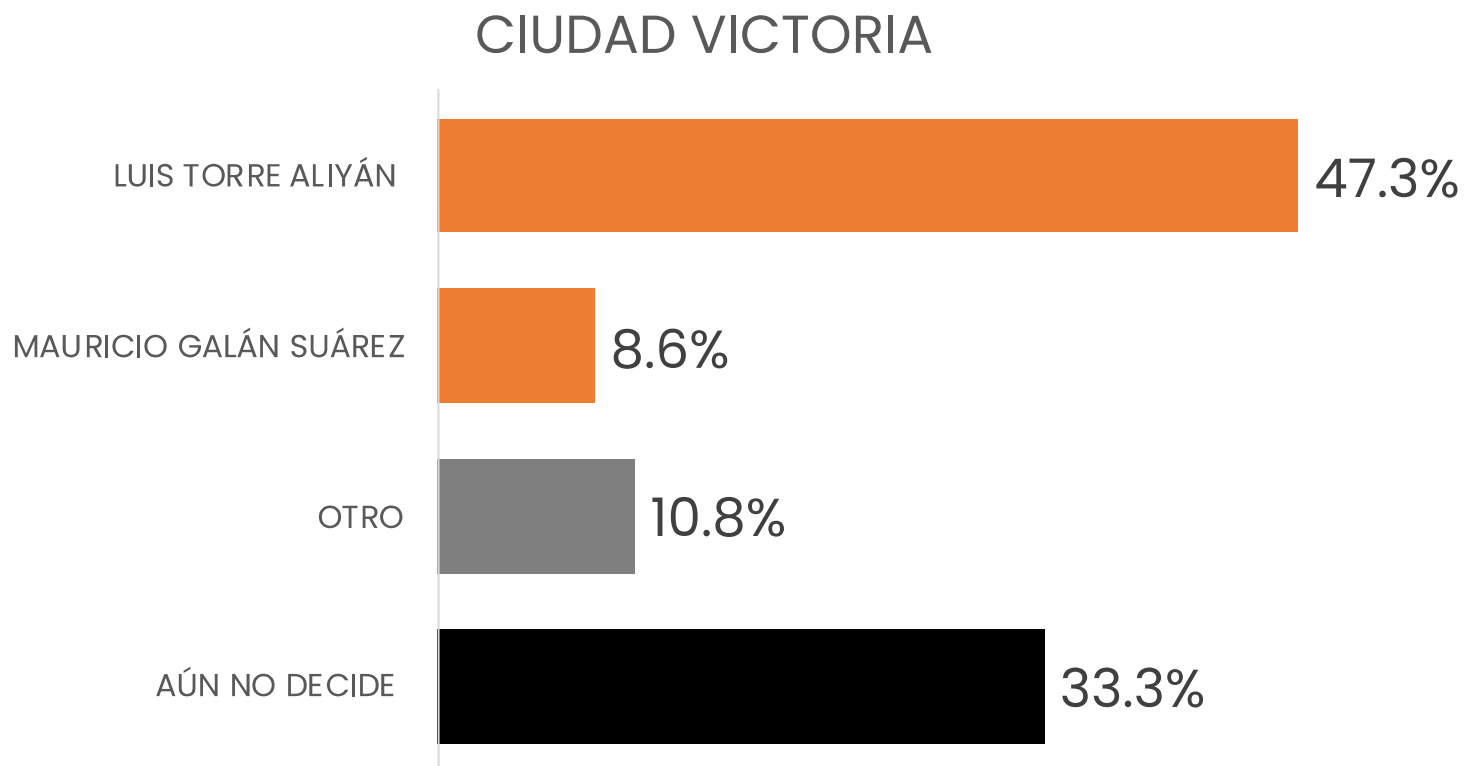
ENCUESTAS REALIZADAS	M.E.
600	+/- 4.3%

USTED SEÑALÓ QUE PIENSA VOTAR POR LA COALICIÓN **MORENA-PT-PVEM** EN LAS PRÓXIMAS ELECCIONES PARA ELEGIR ALCALDE EN EL MUNICIPIO DE CIUDAD VICTORIA. DE LAS SIGUIENTES PERSONAS, **¿QUIÉN LE GUSTARÍA QUE FUERA EL CANDIDATO DE LA COALICIÓN MORENA-PT-PVEM?**



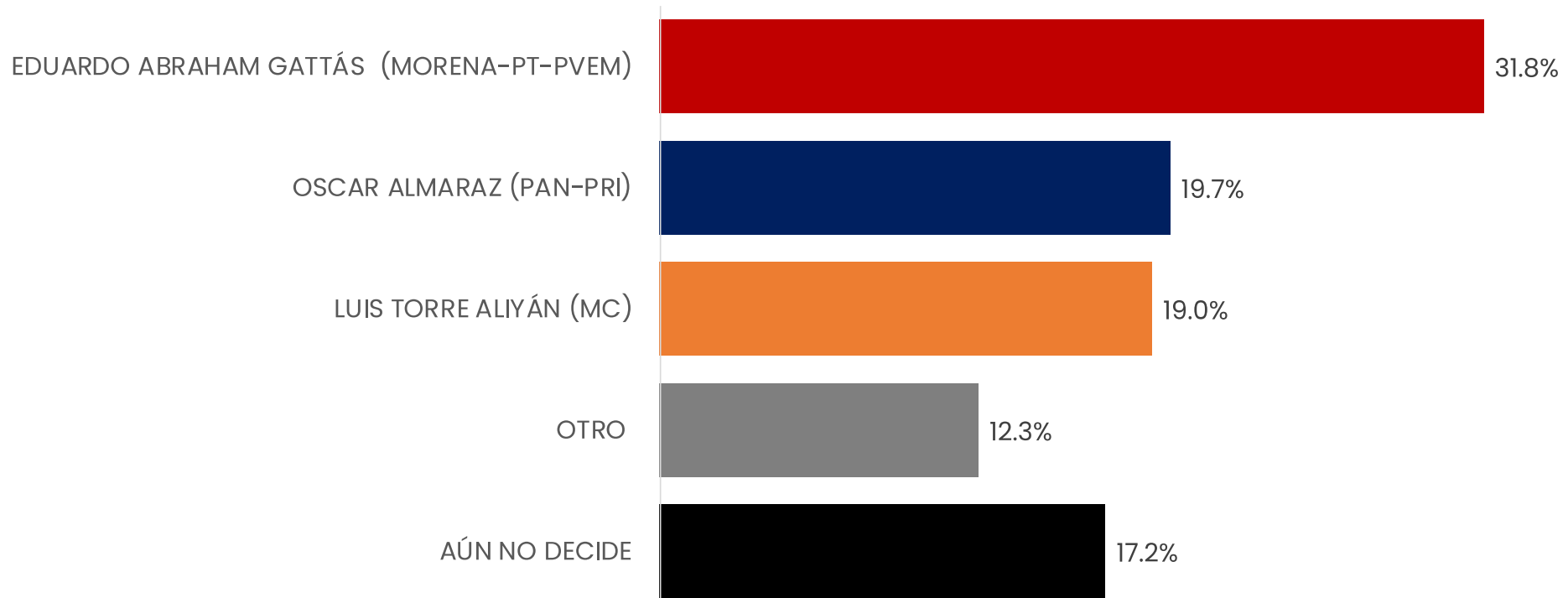
ENCUESTAS REALIZADAS	M.E.
600	+/- 4.3%

USTED SEÑALÓ QUE PIENSA VOTAR POR **MC** EN LAS PRÓXIMAS ELECCIONES PARA ELEGIR ALCALDE EN EL MUNICIPIO DE CIUDAD VICTORIA. DE LAS SIGUIENTES PERSONAS, **¿QUIÉN LE GUSTARÍA QUE FUERA EL CANDIDATO DE MC?**



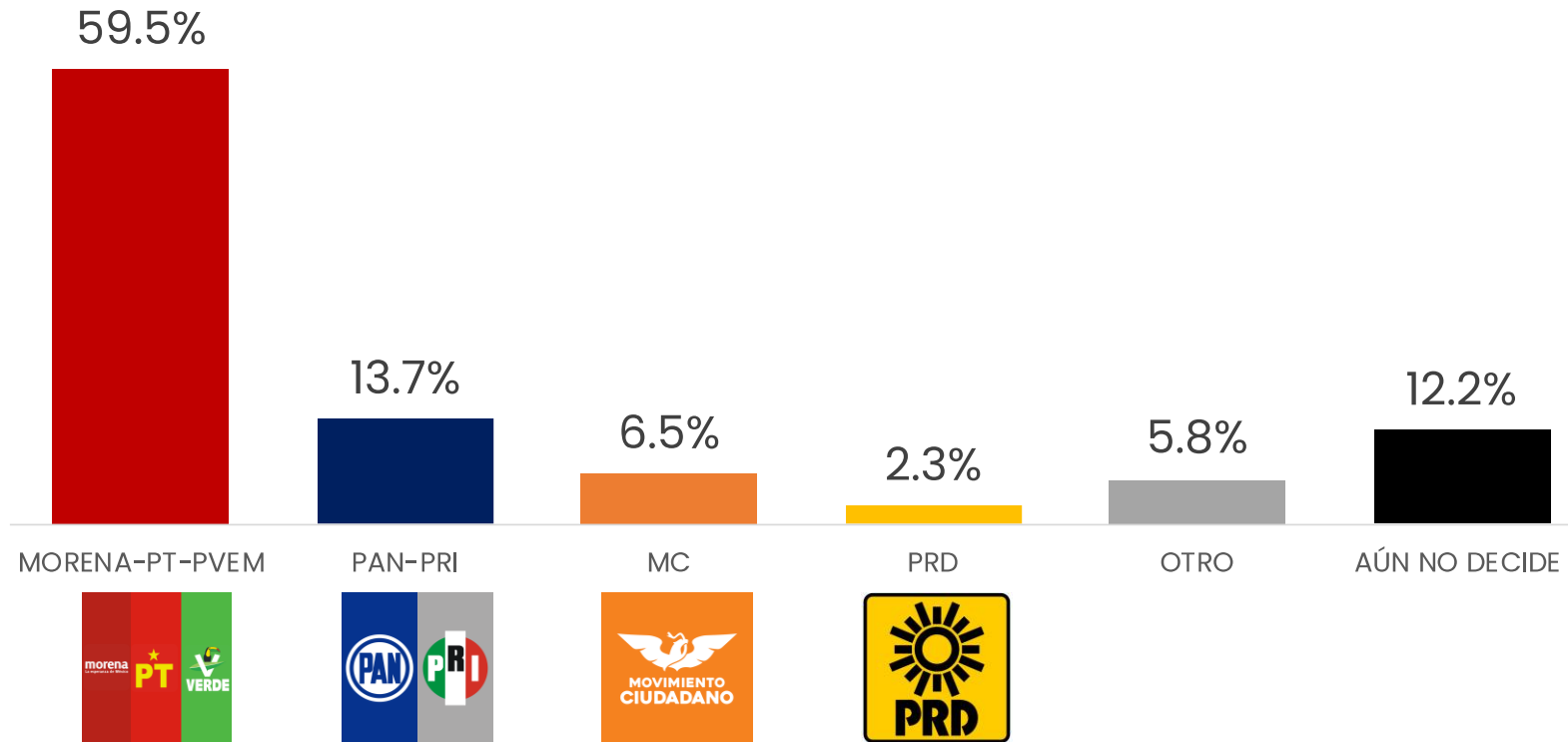
ENCUESTAS REALIZADAS	M.E.
600	+/- 4.3%

EL PRÓXIMO 02 DE JUNIO HABRÁ ELECCIONES PARA ALCALDE EN CD VICTORIA. ¿POR CUÁL PARTIDO POLÍTICO, COALICIÓN O CANDIDATO VOTARÍA USTED?



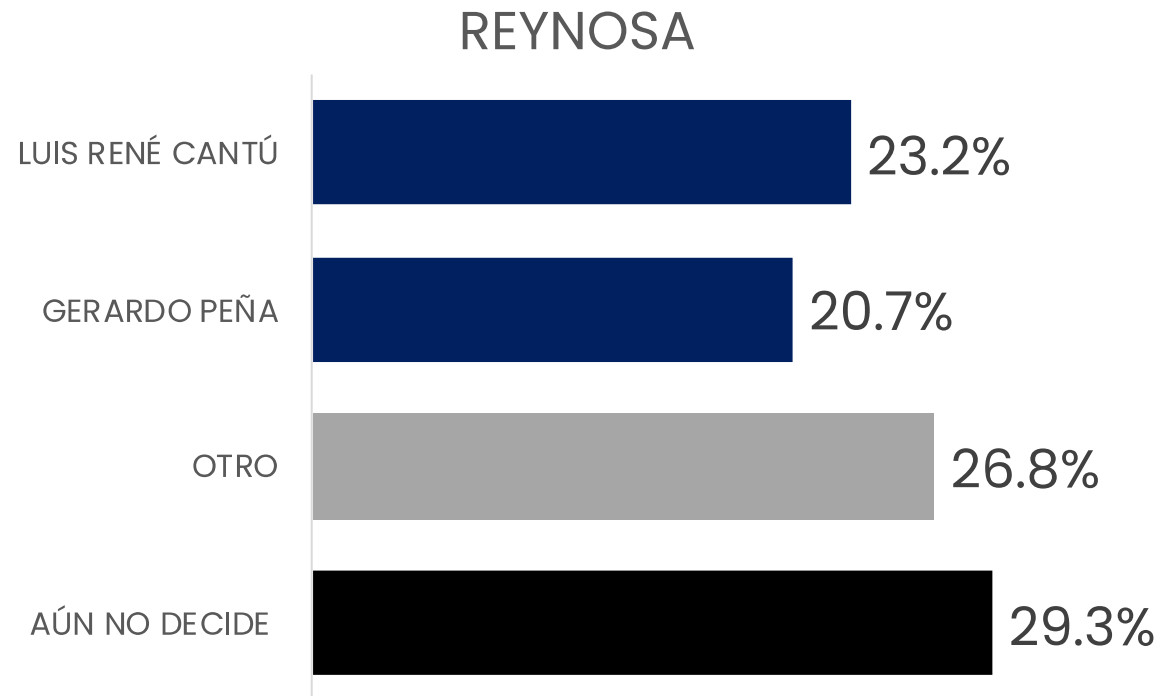
ENCUESTAS REALIZADAS	M.E.
600	+/- 4.3%

EL PRÓXIMO 02 DE JUNIO HABRÁ ELECCIONES PARA ALCALDE EN REYNOSA. ¿POR CUÁL PARTIDO POLÍTICO O COALICIÓN VOTARÍA USTED?



ENCUESTAS REALIZADAS	M.E.
600	+/- 4.3%

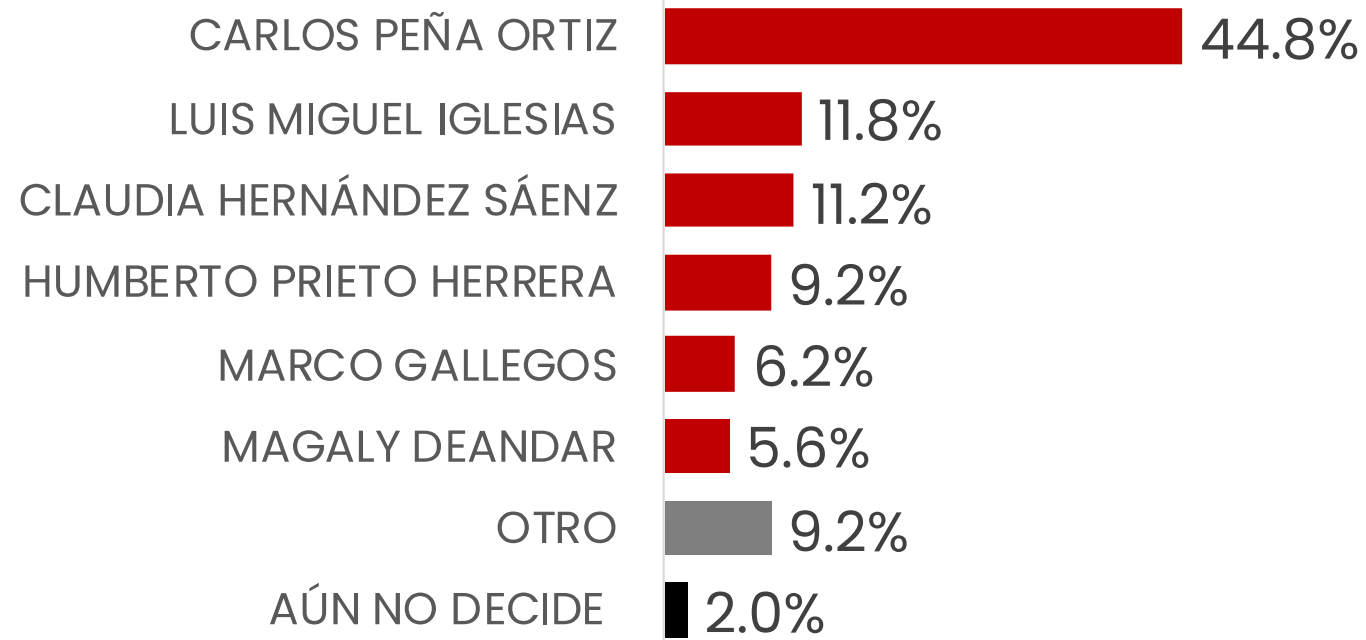
USTED SEÑALÓ QUE PIENSA VOTAR POR EL **PAN-PRI** EN LAS PRÓXIMAS ELECCIONES PARA ELEGIR ALCALDE EN EL MUNICIPIO DE REYNOSA. DE LAS SIGUIENTES PERSONAS, **¿QUIÉN LE GUSTARÍA QUE FUERA EL CANDIDATO DEL PAN-PRI?**



ENCUESTAS REALIZADAS	M.E.
600	+/- 4.3%

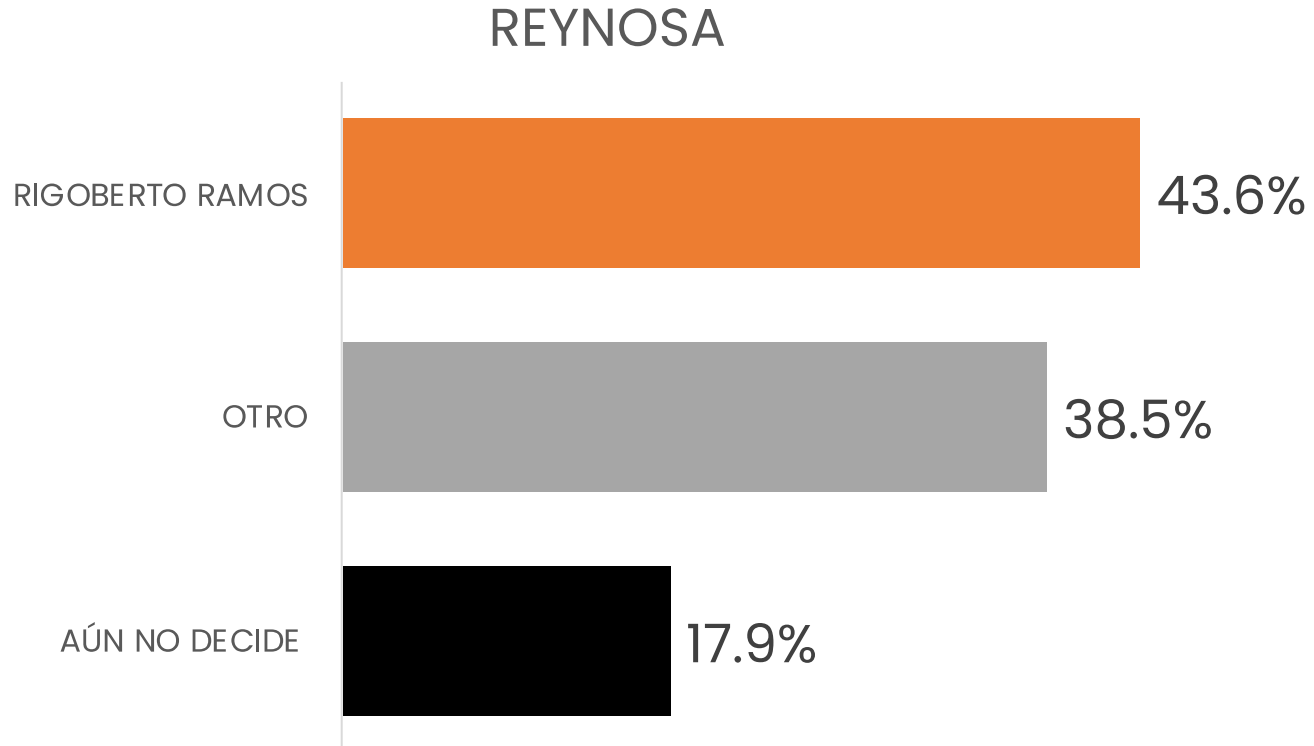
USTED SEÑALÓ QUE PIENSA VOTAR POR LA COALICIÓN **MORENA-PT-PVEM** EN LAS PRÓXIMAS ELECCIONES PARA ELEGIR ALCALDE EN EL MUNICIPIO DE REYNOSA. DE LAS SIGUIENTES PERSONAS, **¿QUIÉN LE GUSTARÍA QUE FUERA EL CANDIDATO DE LA COALICIÓN MORENA-PT-PVEM?**

REYNOSA



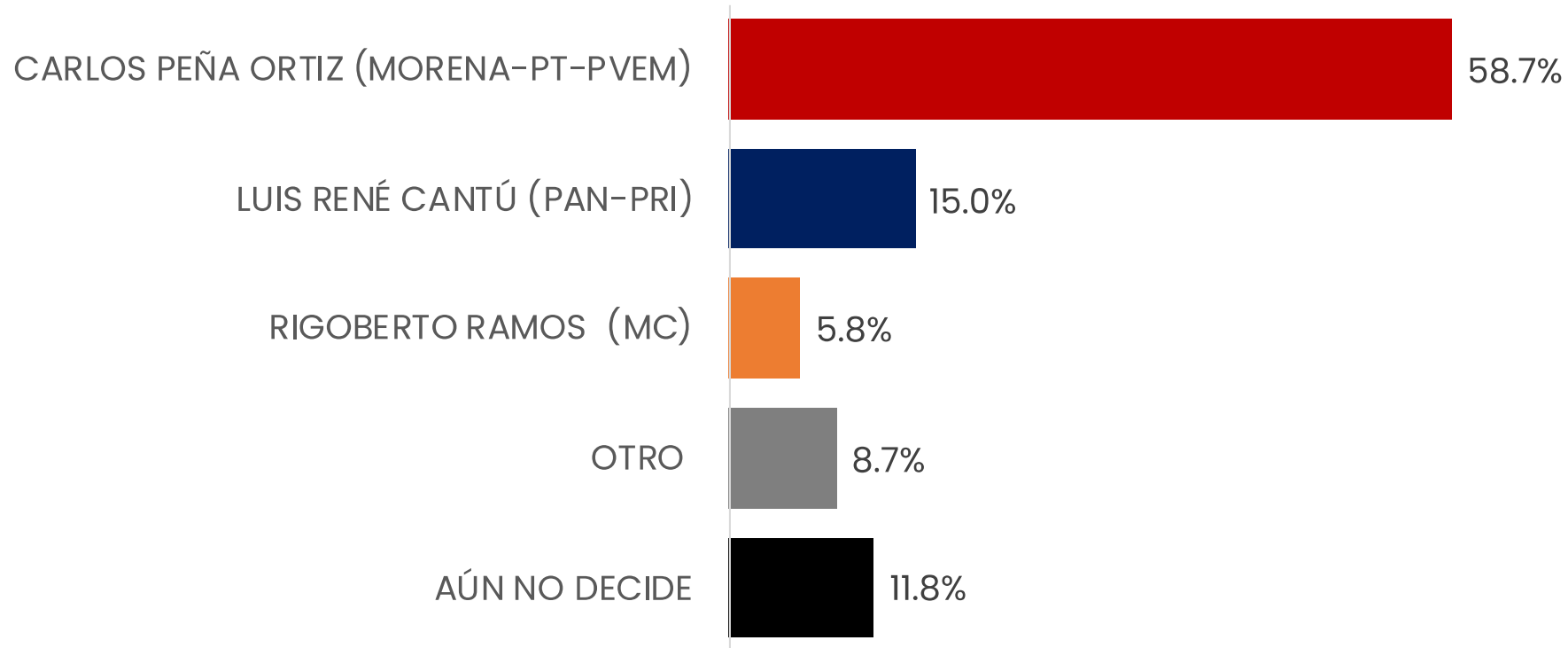
ENCUESTAS REALIZADAS	M.E.
600	+/- 4.3%

USTED SEÑALÓ QUE PIENSA VOTAR POR **MC** EN LAS PRÓXIMAS ELECCIONES PARA ELEGIR ALCALDE EN EL MUNICIPIO DE REYNOSA. DE LAS SIGUIENTES PERSONAS, **¿QUIÉN LE GUSTARÍA QUE FUERA EL CANDIDATO DE MC?**



ENCUESTAS REALIZADAS	M.E.
600	+/- 4.3%

EL PRÓXIMO 02 DE JUNIO HABRÁ ELECCIONES PARA ALCALDE EN REYNOSA. ¿POR CUÁL PARTIDO POLÍTICO, COALICIÓN O CANDIDATO VOTARÍA USTED?



ENCUESTAS REALIZADAS	M.E.
600	+/- 4.3%



MECÁNICA DE LEVANTAMIENTO:

Las encuestas fueron levantadas mediante la técnica de “robot” en grabaciones enviadas a los hogares que son contestadas por el propio entrevistado - realizando las llamadas en forma aleatoria a fin de que sean representativas.
Frecuencia de no respuesta de 0% y tasa de rechazo del 95%.
No incluye métodos de estimación de resultados.

Encuesta patrocinada por MASSIVE CALLER S. A. DE C. V.

Massive Caller Whatsapp: 81 1798 1079
Correo: carlos.campos.rijos@massivecaller.com

