



Instructivo para la y el Funcionario de Casilla Elecciones Locales

Proceso Electoral 2023 - 2024





Instructivo para la y el Funcionario de Casilla Elecciones Locales

Proceso Electoral 2023 - 2024

Tamaulipas Decide



INSTITUTO ELECTORAL DE TAMAULIPAS

Consejero Presidente

Lic. Juan José Guadalupe Ramos Charre

Consejeros Electorales

Mtro. Eliseo García González

Lcda. Italia Aracely García López

Mtra. Marcia Laura Garza Robles

Lcda. Deborah González Díaz

Mtra. Mayra Gisela Lugo Rodríguez

Mtro. Jerónimo Rivera García

Secretario Ejecutivo

Ing. Juan de Dios Álvarez Ortiz

Titular del Órgano Interno de Control

Mtro. Raúl Robles Caballero

Directora Ejecutiva de Educación Cívica, Difusión y Capacitación

Lcda. Laura Alicia Colunga Castillo

INSTITUTO NACIONAL ELECTORAL

Consejera Presidenta

Lcda. Guadalupe Taddei Zavala

Consejeras y Consejeros Electorales

Mtro. Arturo Castillo Loza

Mtra. Norma Irene De La Cruz Magaña

Dr. Uuc-Kib Espadas Ancona

Mtro. José Martín Fernando Faz Mora

Dra. Carla Astrid Humphrey Jordan

Mtra. Rita Bell López Vences

Mtro. Jorge Montaña Ventura

Mtra. Dania Paola Ravel Cuevas

Mtro. Jaime Rivera Velázquez

Mtra. Beatriz Claudia Zavala Pérez

Encargada de despacho de la Secretaría Ejecutiva

Mtra. Claudia Edith Suárez Ojeda

Encargado de despacho del Órgano Interno de Control

Lic. Oswaldo Peralta Rivera

Directora Ejecutiva de Capacitación Electoral y Educación Cívica

Lcda. María Elena Cornejo Esparza

Titular de la Vocalía Ejecutiva de la Junta Local Ejecutiva en Tamaulipas

Dr. Sergio Iván Ruiz Castellot

Contenido

Presentación	7
1. La Jornada Electoral	9
1.1 ¿Qué cargos se elegirán a nivel local?	9
2. Preparación e instalación de la casilla	11
3. Votación	14
4. Conteo de los votos y llenado de las actas	20
4.1 Clasificación de los votos	20
4.2 Conteo de los votos y llenado de las hojas para hacer las operaciones de escrutinio y cómputo	23
4.3 Llenado de las actas de escrutinio y cómputo	29
5. Integración de los expedientes de casilla y de los paquetes electorales	34
6. Publicación de resultados y clausura de la casilla	43
6.1 ¿Cómo se realiza la publicación de resultados?	43
6.2 ¿Quién entrega los paquetes electorales locales?	46
Ejercicio de llenado de la documentación electoral de la casilla	48
Anexo 1	108



Elecciones
2024



Presentación

El 2 junio de 2024 nuestro país celebrará elecciones concurrentes, es decir, el mismo día se llevarán a cabo las elecciones federales y locales para renovar a representantes de los poderes ejecutivo y legislativo. A través de este proceso, millones de mexicanas y mexicanos podrán ejercer su derecho al voto para elegir a quienes ocuparán la Presidencia de la República, las senadurías y las diputaciones federales, así como las diputaciones locales y ayuntamientos en Tamaulipas.

Para hacerlo posible, se requiere que 1.5 millones de personas como tú participen recibiendo, contando y registrando los votos de sus vecinos y vecinas en la instalación de alrededor de 170 mil casillas en todo el país.

Este material didáctico es fundamental en tu capacitación, pues complementa el *Instructivo para la y el Funcionario de Casilla* de la elección federal, ya que contiene la información específica de las elecciones locales de tu entidad, así como la documentación a llenar para estas elecciones y las indicaciones detalladas para integrar los paquetes electorales locales. También se incluye un ejercicio integrador para que practiques cómo llenar toda la documentación electoral y adquieras así las habilidades necesarias para realizar con éxito tu labor.

Tu participación es primordial, pues sin el apoyo de la ciudadanía, que ese día se convierte en autoridad electoral al integrar las casillas, las elecciones no podrían realizarse. Por ello, es fundamental que asistas el día de la elección y realices con esmero las tareas que tendrás a tu cargo.

Te agradecemos todo tu esfuerzo y compromiso.





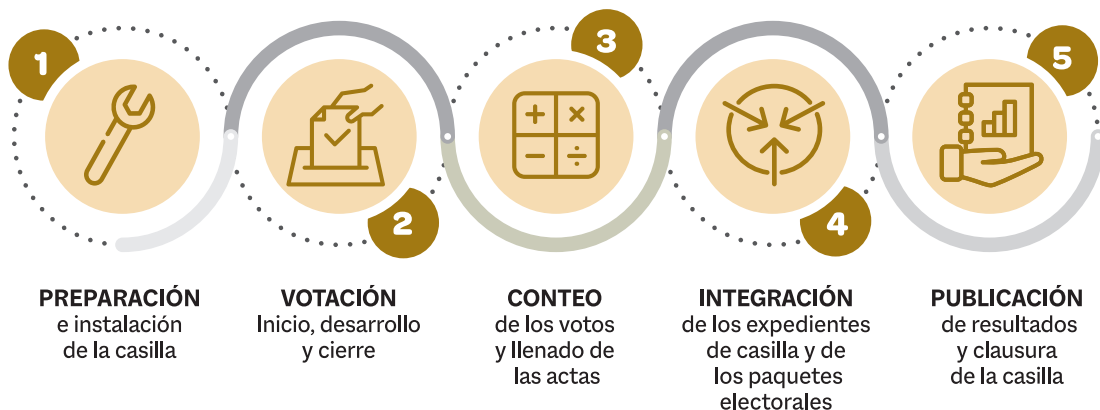
Elecciones
2024



1. La Jornada Electoral

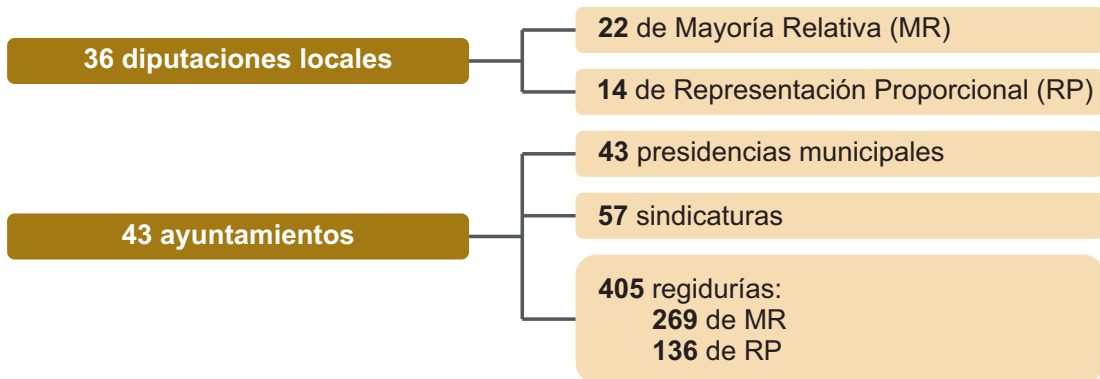
Es el día en el que la ciudadanía mexicana votamos para elegir a nuestros representantes y gobernantes.

La Jornada Electoral se divide en:



1.1 ¿Qué cargos se elegirán a nivel local?

En Tamaulipas elegiremos los siguientes cargos de elección popular:



En el Anexo 1 se puede revisar a detalle el número aprobado de integrantes de los 43 ayuntamientos del estado de Tamaulipas.

Actualmente en Tamaulipas no existen partidos locales. Para la elección de 2024 se encuentran acreditados para participar los siguientes partidos políticos nacionales:



**Partido Acción
Nacional**



**Partido
Revolucionario
Institucional**



**Partido de la
Revolución
Democrática**



**Partido Verde
Ecologista
de México**



**Partido del
Trabajo**



**Movimiento
Ciudadano**

morena






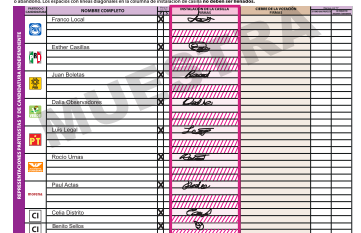
morena

Las candidaturas a diputaciones locales y ayuntamientos, pueden ser propuestas por un partido político o varios partidos en coalición.

También puede haber candidaturas independientes, sus nombres aparecen al final de la boleta.


2. Preparación e instalación de la casilla

Una vez que se realizaron todas las actividades que se indican en el *Instructivo para la y el Funcionario de Casilla* para la instalación de la mesa directiva de casilla, la o el **2do. Secretario** llena, en el Acta de la Jornada Electoral local, el apartado “Instalación de la casilla”, para lo cual debe realizar las siguientes actividades:

1	Llena los datos de identificación de casilla. En el espacio de Distrito Electoral Local copia el número que se encuentra en tu nombramiento.	
2	Cuenta una por una las boletas de las elecciones de diputaciones locales y ayuntamientos y anota las cantidades, con número y letra.	
3	Escribe los números de folio inicial y final de las boletas recibidas; en caso de que no sean consecutivos, registrar el número de folio inicial y final de cada bloque.	
4	Llena los demás datos de este apartado.	
5	Solicita al funcionariado que firmen la columna “Instalación de la casilla” del apartado B del acta (columna color rosa).	
6	Solicita a las y los representantes de partidos políticos y de candidaturas independientes locales (en adelante representaciones) que estén presentes al momento de la instalación, que firmen la columna “Instalación de la casilla” del apartado C del acta (columna color rosa).	

A continuación, se presenta un ejemplo del llenado del apartado:

1



PROCESO ELECTORAL LOCAL 2023-2024

ACTA DE LA JORNADA ELECTORAL

Para el llenado de esta acta utilice un bolígrafo de tinta azul, para que todas las copias se puedan leer y siga cada una de las instrucciones.

1 Copie y anote la información de su nombramiento.

Entidad: TAMAULIPAS Distrito electoral local: 16

Municipio: Casas

Sección:

0	0	0	3
---	---	---	---

(Con número)

MARQUE CON "X" EL TIPO DE CASILLA

<input checked="" type="checkbox"/> CONTINUA	<input type="checkbox"/> EXTRA ORDENARIO	<input type="checkbox"/> EXTRA ORDENARIO CONTINUA	<input type="checkbox"/> ESPECIAL
--	--	---	-----------------------------------

ESCRIBA EL NÚMERO DE CASILLA

INSTALACIÓN DE LA CASILLA

2 La casilla se instaló en: Calle 20 de noviembre número 23, Colonia Del Voto
(Escriba el lugar, calle, número, colonia o localidad)

_____ y su instalación empezó a las: 7 : 30 a.m. del día 2 de junio de 2024.
(Con número) (Con número)

Si la casilla se instaló en un lugar diferente al aprobado por el Consejo Distrital, explique las causas: _____

3 Cuente una por una el total de boletas recibidas y anote la cantidad:

DIPUTACIONES LOCALES

0	7	2	2
---	---	---	---

Setecientos veintidós
(Con número) (Con letra)

AYUNTAMIENTO

0	7	2	2
---	---	---	---

Setecientos veintidós
(Con número) (Con letra)

4 Escriba el número de folios inicial y final de las boletas de la elección de Diputaciones Locales y Ayuntamiento recibidas, en caso de que los folios no sean continuos, utilice el segundo recuadro.

DIPUTACIONES LOCALES

DEL NÚMERO : IETAM-

1	3	1	9	7	9
---	---	---	---	---	---

 AL NÚMERO : IETAM-

1	3	2	7	0	0
---	---	---	---	---	---

 DEL NÚMERO : IETAM-

0	0	0	0	0	0
---	---	---	---	---	---

 AL NÚMERO : IETAM-

0	0	0	0	0	0
---	---	---	---	---	---

(Con número) (Con número) (Con número) (Con número)

AYUNTAMIENTO

DEL NÚMERO : IETAM-

1	3	1	9	7	9
---	---	---	---	---	---

 AL NÚMERO : IETAM-

1	3	2	7	0	0
---	---	---	---	---	---

 DEL NÚMERO : IETAM-

0	0	0	0	0	0
---	---	---	---	---	---


 AL NÚMERO : IETAM-


0	0	0	0	0	0
---	---	---	---	---	---


(Con número) (Con número) (Con número) (Con número)


5 ¿Alguna o algún representante de partido político y de candidatura independiente firmó o selló las boletas? **NO** (Marque con una "X")


Marque con "X" la o el representante que firmó o selló las boletas:














CI

CI

6 Cuando las urnas fueron armadas ante las y los funcionarios y las representaciones partidistas y de candidatura independiente presentes, la o el presidente:

¿Comprobó que las urnas estaban vacías? **NO** (Marque con una "X") ¿Colocó las urnas a la vista de todas las personas? **NO** (Marque con una "X")

7 En caso de que se hubieran presentado incidentes durante la instalación de la casilla **marque en el apartado A.**

8 Escriba el nombre del funcionario de mesa directiva de casilla y de las representaciones partidistas y de candidatura independiente en los apartados **B** y **C** según corresponda, y asegúrese de que firmen en la columna de instalación de la casilla (color rosa).

9 La votación inició a las 8 : 00 a.m.

CIERRE DE LA VOTACIÓN

10 La votación terminó a las _____ p.m. porque: (Formato de 12 horas) (Marque con una "X")

Antes de las 6:00 p.m. ya había votado todo el electorado de la lista nominal. Después de las 6:00 p.m. aún había electorado presente en la casilla.

A las 6:00 p.m. ya no había electorado en la casilla. Se suspendió definitivamente la votación.

11 En caso de que se hubieran presentado incidentes durante el desarrollo y el cierre de la votación marque en el apartado **A.**

DESTINO: ORIGINAL PARA EL SOBRE DE EXPEDIENTE

“Instalación de la casilla” del Acta de la Jornada Electoral local.

A ¿Se presentaron incidentes? (Marque con una "X") SÍ NO Instalación de la casilla Desarrollo de la votación Cierre de la votación

Utilice la Hoja de incidentes para describir las características de tiempo, modo y lugar del incidente ocurrido.

12 Escriba en el cuadro correspondiente el número de escritos de protesta o incidentes que las representaciones partidistas y de candidatura independiente hayan presentado y méталos en el sobre de expediente de la elección de Diputaciones Locales.

PAN PRI PRD PT PUSC MORENA CI CI

13 Solicite que en la columna del cierre de la votación (color café claro) firme el funcionario de mesa directiva de casilla en el apartado **B**; y las representaciones partidistas y de candidatura independiente en el apartado **C**, en caso de que estos no sean los mismos que firmaron en la instalación, es necesario que anoten también su nombre.

B Marque con una "X" si la o el funcionario se tomó de la fila de votantes.

MESA DIRECTIVA DE CASILLA	CARGO	DE LA FILA	NOMBRES	INSTALACIÓN DE LA CASILLA FIRMAS	CIERRE DE LA VOTACIÓN FIRMAS
		PRESIDENTE/A		Javier Elección	<i>Javier</i>
	1er. SECRETARIO/A		Estela Democracia	<i>Estela</i>	
	2do. SECRETARIO/A		Esteban Escrutinio	<i>Esteban</i>	
	1er. ESCRUTADOR/A		Leslie Electoral	<i>Leslie</i>	
	2do. ESCRUTADOR/A		Aarón Conteo	<i>Aarón</i>	
	3er. ESCRUTADOR/A		Isabel Legalidad	<i>Isabel</i>	

C Marque con una "X" en la columna correspondiente si la o el representante es propietario (P) o suplente (S), si firmó bajo protesta o si no firmó por negativa o abandono. Los espacios con líneas diagonales en la columna de instalación de casilla **no deben ser llenados**.

PARTIDO O CANDIDATURA	NOMBRE COMPLETO	Marque con "X" P S		INSTALACIÓN DE LA CASILLA FIRMAS	CIERRE DE LA VOTACIÓN FIRMAS	Marque con "X" S FIRMAS BAJO PROTESTA O SI NO FIRMA POR NEGATIVA O ABANDONO	
		P	S			S FIRMAS BAJO PROTESTA	SI NO FIRMA POR NEGATIVA O ABANDONO
REPRESENTACIONES PARTIDISTAS Y DE CANDIDATURA INDEPENDIENTE	Franco Local	<input checked="" type="checkbox"/>		<i>Franco</i>			
	Esther Casillas	<input checked="" type="checkbox"/>		<i>Esther</i>			
	Juan Boletas	<input checked="" type="checkbox"/>		<i>Juan</i>			
	Dalia Observadores	<input checked="" type="checkbox"/>		<i>Dalia</i>			
	Luis Legal	<input checked="" type="checkbox"/>		<i>Luis</i>			
	Rocío Urnas	<input checked="" type="checkbox"/>		<i>Rocío</i>			
	Paul Actas	<input checked="" type="checkbox"/>		<i>Paul</i>			
	Celia Distrito	<input checked="" type="checkbox"/>		<i>Celia</i>			
	Benito Sellos	<input checked="" type="checkbox"/>		<i>Benito</i>			

14 Una vez llenada y firmada el acta:

1. Guarde el original en el sobre de expediente de casilla de la elección de **Diputaciones Locales** que va dentro del paquete electoral;

2. Guarde la primera copia en el sobre de expediente de casilla de la elección de **Ayuntamiento**;

3. Entregue copia legible a las representaciones partidistas y de candidatura independiente presentes, según el orden de registro del apartado **C**.

Si algún o alguna representante de partido político o de candidatura independiente solicita tomar una fotografía del original del acta, Usted debe permitirselo.

SE LEVANTA LA PRESENTE ACTA CON FUNDAMENTO EN LOS ARTÍCULOS 82, PÁRRAFO 2, 86, 253, 256 AL 261, 273 AL 278, 281, 282, 285 AL 287, 295, PÁRRAFO 1, INCISO A) Y 296 DE LA LEY GENERAL DE INSTITUCIONES Y PROCEDIMIENTOS ELECTORALES; 80, FRACCIÓN IX, 260, 262 Y 271 DE LA LEY ELECTORAL DEL ESTADO DE TAMAULIPAS.

DE CASILLA DE LA ELECCIÓN DE DIPUTACIONES LOCALES

3. Votación

En el *Instructivo para la y el Funcionario de Casilla* se detallan los pasos a seguir para recibir los votos de las elecciones federales y locales, así como para el cierre de la votación.

Cuando la o el Presidente entregue las boletas al electorado, se debe asegurar de que sean para todas las elecciones y de conformidad con los siguientes colores:



Núm.	Cargo de elección	Color de boleta
1	Presidencia	Café
2	Senadurías	Gris
3	Diputaciones federales	Beige
4	Diputaciones locales	Rosa
5	Ayuntamientos	Verde olivo

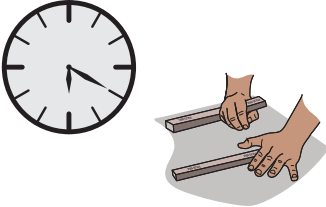

En caso de que se presente algún incidente durante la votación, la o el **2do. Secretario** lo describe en la Hoja de incidentes de la **elección local**.

Importante:

La o el Presidente es la máxima autoridad en la casilla, por lo que debe asegurar y cuidar que se respete el derecho a votar de todas las personas, sin importar si son hombres o mujeres, si tienen alguna discapacidad, su origen étnico, religión, condición social o de salud, sus preferencias sexuales, expresión o identidad de género, estado civil, apariencia o cualquier otra condición.



Al finalizar la votación, la o el **2do. Secretario** llena el apartado “Cierre de la votación” del Acta de la Jornada Electoral local, de acuerdo con lo siguiente:

1	Registra la hora del término de la votación.																																																													
2	Registra si se presentaron incidentes y el momento en que se hayan presentado.																																																													
3	Solicita al funcionariado que firmen la columna “Cierre de la votación” del apartado B del acta (columna color beige).	<p>■ Marque con una "X" si la o el funcionario se tomó de la fila de votantes.</p> <table border="1"> <thead> <tr> <th>GRUPO</th> <th>FECHA</th> <th>NOMBRES</th> <th>INCIDENCIAS DE LA TARDE</th> <th>CIERRE DE LA VOTACIÓN</th> </tr> </thead> <tbody> <tr> <td>INDEPENDIENTE</td> <td></td> <td>Javier Elección</td> <td><i>[Handwritten signature]</i></td> <td><i>[Handwritten signature]</i></td> </tr> <tr> <td>INDEPENDIENTE</td> <td></td> <td>Estela Democracia</td> <td><i>[Handwritten signature]</i></td> <td><i>[Handwritten signature]</i></td> </tr> <tr> <td>INDEPENDIENTE</td> <td></td> <td>Esteban Elección</td> <td><i>[Handwritten signature]</i></td> <td><i>[Handwritten signature]</i></td> </tr> <tr> <td>INDEPENDIENTE</td> <td></td> <td>Leslie Elección</td> <td><i>[Handwritten signature]</i></td> <td><i>[Handwritten signature]</i></td> </tr> <tr> <td>INDEPENDIENTE</td> <td></td> <td>Alfonso Cortizo</td> <td><i>[Handwritten signature]</i></td> <td><i>[Handwritten signature]</i></td> </tr> <tr> <td>INDEPENDIENTE</td> <td></td> <td>Isabel Leguizamón</td> <td><i>[Handwritten signature]</i></td> <td><i>[Handwritten signature]</i></td> </tr> </tbody> </table>	GRUPO	FECHA	NOMBRES	INCIDENCIAS DE LA TARDE	CIERRE DE LA VOTACIÓN	INDEPENDIENTE		Javier Elección	<i>[Handwritten signature]</i>	<i>[Handwritten signature]</i>	INDEPENDIENTE		Estela Democracia	<i>[Handwritten signature]</i>	<i>[Handwritten signature]</i>	INDEPENDIENTE		Esteban Elección	<i>[Handwritten signature]</i>	<i>[Handwritten signature]</i>	INDEPENDIENTE		Leslie Elección	<i>[Handwritten signature]</i>	<i>[Handwritten signature]</i>	INDEPENDIENTE		Alfonso Cortizo	<i>[Handwritten signature]</i>	<i>[Handwritten signature]</i>	INDEPENDIENTE		Isabel Leguizamón	<i>[Handwritten signature]</i>	<i>[Handwritten signature]</i>																									
GRUPO	FECHA	NOMBRES	INCIDENCIAS DE LA TARDE	CIERRE DE LA VOTACIÓN																																																										
INDEPENDIENTE		Javier Elección	<i>[Handwritten signature]</i>	<i>[Handwritten signature]</i>																																																										
INDEPENDIENTE		Estela Democracia	<i>[Handwritten signature]</i>	<i>[Handwritten signature]</i>																																																										
INDEPENDIENTE		Esteban Elección	<i>[Handwritten signature]</i>	<i>[Handwritten signature]</i>																																																										
INDEPENDIENTE		Leslie Elección	<i>[Handwritten signature]</i>	<i>[Handwritten signature]</i>																																																										
INDEPENDIENTE		Alfonso Cortizo	<i>[Handwritten signature]</i>	<i>[Handwritten signature]</i>																																																										
INDEPENDIENTE		Isabel Leguizamón	<i>[Handwritten signature]</i>	<i>[Handwritten signature]</i>																																																										
4	Solicita a las representaciones de partido político o candidatura independiente que estén presentes al momento del cierre que firmen la columna “Cierre de la votación” del apartado C del acta (columna color beige).	<p>■ Marque con una "X" en la columna correspondiente si la o el representante es propietario (P) o suplente (S), si firmó bajo protesta o si no firmó por negativa o abstención. Los espacios con líneas diagonales en la columna de votación de casta no debes ser llenados por ninguna representación o suceso.</p> <table border="1"> <thead> <tr> <th>REPRESENTACIONES PARTIDOS Y CATEGORÍA INDEPENDIENTE</th> <th>PROPIETARIO</th> <th>SUPLENTE</th> <th>PROTESTA</th> <th>NO FIRMO</th> <th>CIERRE DE LA VOTACIÓN</th> </tr> </thead> <tbody> <tr> <td>Francisco Local</td> <td>X</td> <td></td> <td></td> <td></td> <td><i>[Handwritten signature]</i></td> </tr> <tr> <td>Esther Castilla</td> <td>X</td> <td></td> <td></td> <td></td> <td><i>[Handwritten signature]</i></td> </tr> <tr> <td>Juan Biletas</td> <td>X</td> <td></td> <td></td> <td></td> <td><i>[Handwritten signature]</i></td> </tr> <tr> <td>Dalia Obispo-votantes</td> <td>X</td> <td></td> <td></td> <td></td> <td><i>[Handwritten signature]</i></td> </tr> <tr> <td>Luis López</td> <td>X</td> <td></td> <td></td> <td></td> <td><i>[Handwritten signature]</i></td> </tr> <tr> <td>Rocio Umas</td> <td>X</td> <td></td> <td></td> <td></td> <td><i>[Handwritten signature]</i></td> </tr> <tr> <td>Paul Actas</td> <td>X</td> <td></td> <td></td> <td></td> <td><i>[Handwritten signature]</i></td> </tr> <tr> <td>Casta Elección</td> <td>X</td> <td></td> <td></td> <td></td> <td><i>[Handwritten signature]</i></td> </tr> <tr> <td>Blanca Sello</td> <td>X</td> <td></td> <td></td> <td></td> <td><i>[Handwritten signature]</i></td> </tr> </tbody> </table>	REPRESENTACIONES PARTIDOS Y CATEGORÍA INDEPENDIENTE	PROPIETARIO	SUPLENTE	PROTESTA	NO FIRMO	CIERRE DE LA VOTACIÓN	Francisco Local	X				<i>[Handwritten signature]</i>	Esther Castilla	X				<i>[Handwritten signature]</i>	Juan Biletas	X				<i>[Handwritten signature]</i>	Dalia Obispo-votantes	X				<i>[Handwritten signature]</i>	Luis López	X				<i>[Handwritten signature]</i>	Rocio Umas	X				<i>[Handwritten signature]</i>	Paul Actas	X				<i>[Handwritten signature]</i>	Casta Elección	X				<i>[Handwritten signature]</i>	Blanca Sello	X				<i>[Handwritten signature]</i>
REPRESENTACIONES PARTIDOS Y CATEGORÍA INDEPENDIENTE	PROPIETARIO	SUPLENTE	PROTESTA	NO FIRMO	CIERRE DE LA VOTACIÓN																																																									
Francisco Local	X				<i>[Handwritten signature]</i>																																																									
Esther Castilla	X				<i>[Handwritten signature]</i>																																																									
Juan Biletas	X				<i>[Handwritten signature]</i>																																																									
Dalia Obispo-votantes	X				<i>[Handwritten signature]</i>																																																									
Luis López	X				<i>[Handwritten signature]</i>																																																									
Rocio Umas	X				<i>[Handwritten signature]</i>																																																									
Paul Actas	X				<i>[Handwritten signature]</i>																																																									
Casta Elección	X				<i>[Handwritten signature]</i>																																																									
Blanca Sello	X				<i>[Handwritten signature]</i>																																																									

En el siguiente ejemplo se muestra el llenado del apartado “Cierre de la votación” del Acta de la Jornada Electoral local y de la Hoja de incidentes local.

a) Acta de la Jornada Electoral local.

1



PROCESO ELECTORAL
LOCAL 2023 -2024

ACTA DE LA JORNADA ELECTORAL

Para el llenado de esta acta **utilice un bolígrafo de tinta azul**, para que todas las copias se puedan leer y siga cada una de las instrucciones.

1 Copie y anote la información de su nombramiento.

Entidad: TAMAULIPAS Distrito electoral local: 16

Municipio: Casas

Sección: 0 0 0 3
(Con número)

MARQUE CON "X" EL TIPO DE CASILLA			
<input checked="" type="checkbox"/> CONTIGUA	<input type="checkbox"/> EXTRA ORDENADA	<input type="checkbox"/> EXTRA ORDENADA MODIFICADA	<input type="checkbox"/> ESPECIAL
ESCRIBA EL NÚMERO DE CASILLA			

INSTALACIÓN DE LA CASILLA

2 La casilla se instaló en: Calle 20 de noviembre número 23, Colonia Del Voto

(Escriba el lugar, calle, número, colonia o localidad)

y su instalación empezó a las: 8:00 a.m. del día 2 de junio de 2024.
(Con número) (Con número)

Si la casilla se instaló en un lugar diferente al aprobado por el Consejo Distrital, explique las causas:

3 Cuente una por una el total de boletas recibidas y anote la cantidad:

DIPUTACIONES LOCALES 0 7 2 2 Setecientos veintidós
(Con número) (Con letra)

AYUNTAMIENTO 0 7 2 2 Setecientos veintidós
(Con número) (Con letra)

4 Escriba el número de folios inicial y final de las boletas de la elección de Diputaciones Locales y Ayuntamiento recibidas, en caso de que los folios no sean continuos, utilice el segundo recuadro.

DIPUTACIONES LOCALES
DEL NÚMERO : IETAM: 1 3 1 9 7 9 AL NÚMERO : IETAM: 1 3 2 7 0 0 DEL NÚMERO : IETAM: 0 0 0 0 0 0 AL NÚMERO : IETAM: 0 0 0 0 0 0
(Con número) (Con número) (Con número) (Con número)

AYUNTAMIENTO
DEL NÚMERO : IETAM: 1 3 1 9 7 9 AL NÚMERO : IETAM: 1 3 2 7 0 0 DEL NÚMERO : IETAM: 0 0 0 0 0 0 AL NÚMERO : IETAM: 0 0 0 0 0 0
(Con número) (Con número) (Con número) (Con número)

5 ¿Alguna o algún representante de partido político y de candidatura independiente firmó o selló las boletas?

Marque con "X" la o el representante que firmó o selló las boletas:

NO
(Marque con una "X")



morena



6 Cuando las urnas fueron armadas ante las y los funcionarios y las representaciones partidistas y de candidatura independiente presentes, la o el presidente:

¿Comprobó que las urnas estaban vacías? NO
(Marque con una "X")

¿Colocó las urnas a la vista de todas las personas? NO
(Marque con una "X")

7 En caso de que se hubieran presentado incidentes durante la instalación de la casilla **marque** en el apartado **A**.

8 Escriba el nombre del funcionario de mesa directiva de casilla y de las representaciones partidistas y de candidatura independiente en los apartados **B** y **C** según corresponda, y asegúrese de que firmen en la columna de instalación de la casilla (color rosa).

9 La votación inició a las 8:30 a.m.

CIERRE DE LA VOTACIÓN

10 La votación terminó a las 6:20 p.m. porque: (Marque con una "X")

Antes de las 6:00 p.m. ya había votado todo el electorado de la lista nominal.

A las 6:00 p.m. ya no había electorado en la casilla.

Después de las 6:00 p.m. aún había electorado presente en la casilla.

Se suspendió definitivamente la votación.

11 En caso de que se hubieran presentado incidentes durante el desarrollo y el cierre de la votación **marque** en el apartado **A**.

DESTINO: ORIGINAL PARA EL SOBRE DE EXPEDIENTE

A ¿Se presentaron incidentes? (Marque con una "X") NO Instalación de la casilla Desarrollo de la votación Cierre de la votación

Utilice la Hoja de incidentes para describir las características de tiempo, modo y lugar del incidente ocurrido.

B Escriba en el cuadro correspondiente el número de escritos de protesta o incidentes que las representaciones partidistas y de candidatura independiente hayan presentado y méталos en el sobre de expediente de la elección de Diputaciones Locales.

PAN 0
 PRI 0
 PNB 0
 VERDE 0
 PT 0
 COORDINADO 0
 MORENA 0
 CI 0
 CI 0

C Solicite que en la columna del cierre de la votación (color café claro) firme el funcionario de mesa directiva de casilla en el apartado **B**; y las representaciones partidistas y de candidatura independiente en el apartado **C**, en caso de que estos no sean los mismos que firmaron en la instalación, es necesario que anoten también su nombre.

B Marque con una "X" si la o el funcionario se tomó de la fila de votantes.

MESA DIRECTIVA DE CASILLA	CARGO	DE LA FILA	NOMBRES	INSTALACIÓN DE LA CASILLA FIRMAS	CIERRE DE LA VOTACIÓN FIRMAS
		PRESIDENTE/A		Javier Elección	<i>Javier</i>
	1er. SECRETARIO/A		Estela Democracia	<i>Estela</i>	<i>Estela</i>
	2do. SECRETARIO/A		Esteban Escrutinio	<i>Esteban</i>	<i>Esteban</i>
	1er. ESCRUTADOR/A		Leslie Electoral	<i>Leslie</i>	<i>Leslie</i>
	2do. ESCRUTADOR/A		Aarón Conteo	<i>Aarón</i>	<i>Aarón</i>
	3er. ESCRUTADOR/A		Isabel Legalidad	<i>Isabel</i>	<i>Isabel</i>

C Marque con una "X" en la columna correspondiente si la o el representante es propietario (P) o suplente (S), si firmó bajo protesta o si no firmó por negativa o abandono. Los espacios con líneas diagonales en la columna de instalación de casilla **no deben ser llenados**.

PARTIDO O CANDIDATURA	NOMBRE COMPLETO	Marque con "X" SI FIRMO BAJO PROTESTA O SI NO FIRMO POR NEGATIVA O ABANDONO		INSTALACIÓN DE LA CASILLA FIRMAS	CIERRE DE LA VOTACIÓN FIRMAS	Marque con "X" SI FIRMO BAJO PROTESTA O SI NO FIRMO POR NEGATIVA O ABANDONO	
		P	S			SI FIRMO BAJO PROTESTA	SI NO FIRMO POR NEGATIVA O ABANDONO
PAN	Franco Local	X		<i>Franco</i>	<i>Franco</i>		
				/ / / / /			
PRI	Esther Casillas	X		<i>Esther</i>	<i>Esther</i>		
				/ / / / /			
PNB	Juan Boletas	X		<i>Juan</i>	<i>Juan</i>		
				/ / / / /			
VERDE	Dalia Observadores	X		<i>Dalia</i>	<i>Dalia</i>		
				/ / / / /			
PT	Luis Legal	X		<i>Luis</i>	<i>Luis</i>		
				/ / / / /			
COORDINADO	Rocío Urnas	X		<i>Rocío</i>	<i>Rocío</i>		
				/ / / / /			
morena	Paul Actas	X		<i>Paul</i>	<i>Paul</i>		
				/ / / / /			
CI	Celia Distrito	X		<i>Celia</i>	<i>Celia</i>		
				/ / / / /			
CI	Benito Sellos	X		<i>Benito</i>	<i>Benito</i>		
				/ / / / /			

14 Una vez llenada y firmada el acta:

1. Guarde el original en el sobre de expediente de casilla de la elección de Diputaciones Locales que va dentro del paquete electoral;

2. Guarde la primera copia en el sobre de expediente de casilla de la elección de Ayuntamiento;

3. Entregue copia legible a las representaciones partidistas y de candidatura independiente presentes, según el orden de registro del apartado **C**.

Si algún o alguna representante de partido político o de candidatura independiente solicita tomar una fotografía del original del acta, Usted debe permitirselo. SE LEVANTA LA PRESENTE ACTA CON FUNDAMENTO EN LOS ARTÍCULOS 82, PÁRRAFO 2, 86, 253, 256 AL 261, 273 AL 278, 281, 282, 285 AL 287, 295, PÁRRAFO 1, INCISO A) Y 296 DE LA LEY GENERAL DE INSTITUCIONES Y PROCEDIMIENTOS ELECTORALES; 80, FRACCIÓN IX, 260, 262 Y 271 DE LA LEY ELECTORAL DEL ESTADO DE TAMAULIPAS.

DE CASILLA DE LA ELECCIÓN DE DIPUTACIONES LOCALES

b) Hoja de incidentes



PROCESO ELECTORAL
LOCAL 2023 -2024

HOJA D

Para el llenado de esta acta utilice un bolígrafo de tinta azul, para que todas las copias se puedan leer y siga cada una de las instrucciones.

1 DATOS DE IDENTIFICACIÓN DE CASILLA

Copie y anote la información de su nombramiento.

Entidad: TAMAULIPAS Distrito electoral local: 16

Municipio: Casas

Sección: 0003
(Con número)

MARQUE CON "X" EL TIPO DE CASILLA			
<input checked="" type="checkbox"/>	CONTINUA	EXTRA ORDINARIA	EXTRA ORDINARIA CONTINUA
			SPECIAL
ESCRIBA EL NÚMERO DE CASILLA			

2 DESCRIPCIÓN DE LOS INCIDENTES

Marque con "X", en la columna correspondiente, el momento en que se presentó el incidente; con número la hora; y por último descríbalo.

MOMENTO DEL INCIDENTE (Marque con "X")				DESCRIPCIÓN	
INSTALACIÓN DE LA CASILLA	DESARROLLO DE LA VOTACIÓN	ESCUTINIO Y COMENTO	HORA		
			A.M.	P.M.	
<input checked="" type="checkbox"/>			3:30	<input checked="" type="checkbox"/>	Llega un adulto mayor para votar, esta inscrito en la Lista Nominal pero no lleva su credencial para votar. El presidente de casilla no le permite votar, lo cual ocasiona reclamos por parte del ciudadano.

DESTINO: ORIGINAL PARA EL SOBRE DE EXPEDIENTE DE CASILLA

E INCIDENTES

HOJA 1 DE 1










3 FUNCIONARIOS/AS DE MESA DIRECTIVA DE CASILLA

Escriba los nombres de las y los funcionarios de casilla presentes y asegúrese que firmen en su totalidad.

CARGO	NOMBRE COMPLETO	FIRMA
PRESIDENTE/A	Javier Elección	<i>Jele</i>
1er. SECRETARIO/A	Estela Democracia	<i>Estela</i>
2do. SECRETARIO/A	Esteban Escrutinio	<i>Esteban</i>
1er. ESCRUTADOR/A	Leslie Electoral	<i>Leslie</i>
2do. ESCRUTADOR/A	Aarón Conteo	<i>Aaron</i>
3er. ESCRUTADOR/A	Isabel Legalidad	<i>Isabel</i>

4 REPRESENTACIONES PARTIDISTAS Y DE CANDIDATURA INDEPENDIENTE

Escriba los nombres de las representaciones partidistas y de candidatura independiente presentes, marque con "X" si es la o el propietario (P) o suplente (S) y asegúrese que firmen en su totalidad.

PARTIDO O CANDIDATURA	NOMBRE COMPLETO	Presencia de		FIRMA	Marque con "X"	
		P	S		SI FIRMO BAJO PROTESTA	NO FIRMO POR NEGATIVA O BRANDEO
	Franco Local	X		<i>Franco</i>		
	Esther Casillas	X		<i>Esther</i>		
	Juan Boletas	X		<i>Juan</i>		
	Dalia Observadores	X		<i>Dalia</i>		
	Luis Legal	X		<i>Luis</i>		
	Rocío Urnas	X		<i>Rocio</i>		
	Paul Actas	X		<i>Paul</i>		
	Celia Distrito	X		<i>Celia</i>		
	Benito Sellos	X		<i>Benito</i>		

* (P) Propietario/a (S) Suplente

5 INTEGRACIÓN DEL EXPEDIENTE

Una vez llenada y firmada el acta:

1. **Guarde el original** en el sobre de expediente de casilla de la elección de **Diputaciones Locales**;
2. **Guarde la primera copia** en el sobre de expediente de casilla de la elección de **Ayuntamiento**;
3. **Entregue copia legible** a las representaciones partidistas y de candidatura independiente presentes, según el cuadro del apartado 4. Este documento constituye parte integrante del Acta de la Jornada Electoral o de la de Escrutinio y Cómputo de casilla, según el momento en el que se presenten los incidentes. En caso de que alguna o algún representante de partido político y de candidatura independiente le solicite tomar una fotografía de la hoja, **Usted debe permitirselo**.

SE LEVANTA LA PRESENTE HOJA DE INCIDENTES CON FUNDAMENTO EN LOS ARTÍCULOS 82, PÁRRAFO 2, 141, PÁRRAFO 2, 259, 260, PÁRRAFO 1, INCISO G), 261, 273, PÁRRAFO 5, INCISO E), 281, PÁRRAFO 2, 290 AL 292 Y 293, PÁRRAFO 1, INCISO E) DE LA LEY GENERAL DE INSTITUCIONES Y PROCEDIMIENTOS ELECTORALES; 80, FRACCIÓN IX, 260, 262 Y 271 DE LA LEY ELECTORAL DEL ESTADO DE TAMAULIPAS.


SILLA DE LA ELECCIÓN DE DIPUTACIONES LOCALES

4. Conteo de los votos y llenado de las actas

Para llevar a cabo la clasificación y conteo de los votos se realizan los pasos que se indican en el *Instructivo para la y el Funcionario de Casilla*.

4.1 Clasificación de los votos

Las boletas sobrantes de las **elecciones locales** son canceladas por la o el **2do. Secretario** marcando dos líneas diagonales con tinta, antes de empezar a clasificar los votos.



Boletas sobrantes: Son las boletas que no se usaron porque el electorado no acudió a votar y que, sin desprenderlas del bloc, se cancelan con dos rayas diagonales hechas con tinta.

PROCESO ELECTORAL LOCAL 2023 - 2024
DIPUTACIONES LOCALES

ENTIDAD FEDERATIVA: TAMAUULIPAS DISTRITO ELECTORAL LOCAL: []

Marque el **resplandor** de su preferencia

PARTIDO ACCIÓN NACIONAL PAN BRUNO	PARTIDO REVOLUCIONARIO INSTITUCIONAL PRD BRUNO
PARTIDO DEMOCRATICA REVOLUCION DE MEXICO PRD ANA	PARTIDO VERDE ECOLOGISTA DE MEXICO VERDE DAVID
PARTIDO DEL TRABAJO PT DAVID	MOVIMIENTO CIUDADANO MOV. CIUD. EVA
MORENA Morena DAVID	CANDIDATO/A INDEPENDIENTE CI ROSA

SI DESHA VOTAR POR ALGUNA CANDIDATO/A NO VOTADO/A, ESCRIBA EN ESTE RECUADRO EL NOMBRE COMPLETO.

Comisión Nacional del Consejo Electoral del Poder Judicial de la Federación
L. C. Juan José Guadalupe Torres Chaves
Comisión Estatal del Consejo Electoral del Poder Judicial de la Federación
E. C. Juan de Dios Álvarez Ortiz

Te presentamos algunos ejemplos para que los tengas en cuenta al clasificar los votos:

Votos para cada partido político: Cuando la o el elector marcó en la boleta solamente un recuadro con emblema de partido político.



Votos para coalición: Cuando la o elector marcó en la boleta dos o más recuadros, siempre y cuando exista coalición entre los partidos, es decir, cuando aparezca el mismo nombre de la o el candidato en dos o más recuadros.

Ejemplo 1:




Ejemplo 2:



Votos para candidatura independiente:

Cuando la o el elector marcó en la boleta sólo un recuadro con el nombre de la o el candidato independiente. En la boleta aparecerá el nombre completo de la o el candidato.



Votos para candidaturas no registradas:

Cuando en el recuadro correspondiente a candidaturas no registradas, la o el elector escribió algún nombre con al menos un apellido.



Votos nulos: Cuando la o el elector marcó en la boleta dos o más recuadros de partidos que no forman una coalición, marcó toda la boleta o depositó la boleta en blanco, es decir, cuando no se puede determinar a favor de quién emitió su voto.





Recuerda que...

Durante la clasificación de los votos puedes encontrar boletas de un color diferente depositados en la urna, es decir, de otra elección. Sepáralas.


La o el Presidente las debe guardar en el sobre de votos encontrados en otras urnas.



4.2 Conteo de los votos y llenado de las hojas para hacer las operaciones de escrutinio y cómputo

Para llevar a cabo la clasificación y el conteo de los votos, la o el **2do. Secretario** lee las instrucciones de las hojas para hacer operaciones de escrutinio y cómputo de las **elecciones locales** y, conforme se realizan las actividades, registra la información que le proporcione la o el **3er. Escrutador**.

Las hojas para hacer operaciones de escrutinio y cómputo de las elecciones locales en Tamaulipas se deben llenar en el siguiente orden:




El conteo de votos de las elecciones locales y federales se realiza de manera simultánea, es decir, al mismo tiempo:

2do. Secretario/a y

3er. Escrutador/a

Realizan la clasificación y el conteo de los votos de la elección de diputaciones locales y ayuntamientos.



1er. Secretario/a,

1er. Escrutador/a y 2do. Escrutador/a

Realizan la clasificación y el conteo de los votos de las elecciones federales: **Presidencia, senadurías y diputaciones federales.**



Pasos que seguir para el conteo de los votos y el llenado de las hojas para hacer operaciones son:

2do. Secretario/a:

Lee las instrucciones de cada apartado de las hojas para hacer operaciones y conforme se realizan las actividades lo llena.

2do. Secretario/a:

Cancela las boletas que no se usaron, las cuenta y anota el resultado en las hojas.



3er. Escrutador/a:

Cuenta dos veces el número de marcas “VOTÓ” en la Lista Nominal de Electores. También cuenta las marcas “VOTÓ” en la lista adicional (en caso de haberla recibido) y en la Relación de representantes ante la mesa directiva de casilla.



Presidente/a:
Abre y vacía la urna de la elección de diputados locales.



3er. Escrutador/a:
Cuenta los votos de diputados locales que se sacaron de la urna.




3er. Escrutador/a:
Separa los votos que tienen una sola marca.
Utilizando la Guía de clasificación de votos, los agrupa por cada partido político o candidatura independiente.
Cuenta los votos de cada grupo y anota las cantidades en la Guía de apoyo para la clasificación de los votos. Si no hay votos para alguna clasificación se anota "0" (cero).



3er. Escrutador/a:
Separa el resto de los votos utilizando los clasificadores de votos: coaliciones, candidaturas no registradas y votos nulos.
Cuenta los votos de cada grupo y anota las cantidades en cada clasificador.
Si no hay votos para alguna clasificación se anota "0" (cero).



3er. Escrutador/a:
Dicta las cantidades de cada grupo anotadas en la Guía de clasificación de votos y en los clasificadores al 2do. Secretario/a.



3er. Escrutador/a:
Llena la columna 1 del apartado "Resultados de la votación" de la hoja para hacer operaciones.
Si no hay votos para alguna clasificación, anota "0" (cero).


Presidente/a y 2do. Secretario/a:
Firman la hoja para hacer operaciones.



Nota: este mismo procedimiento se repite para la elección de Ayuntamiento.

Finalmente, la o el Presidente revisa la información de las hojas para hacer operaciones.

Al terminar de llenar las hojas para hacer operaciones de las elecciones locales, se clasifican y cuentan los votos de la elección de diputaciones locales encontrados en otras urnas y que la o el Presidente guardó en el sobre correspondiente. Después se cuentan los votos de ayuntamiento encontrados en otras urnas.




Logo IETAM (Instituto Electoral del Territorio de Aragón) con el texto "IETAM INSTITUTO ELECTORAL DEL TERRITORIO DE ARAGÓN".

INTRODUZCA AQUÍ LAS BOLETAS DE DIPUTACIONES LOCALES ENCONTRADAS EN LAS OTRAS URNAS

Escriba aquí el número de boletas encontradas:

AL FINAL DEL ESCRUTINIO Y CÓMPUTO VEA A QUIÉN CORRESPONDE CADA VOTO Y ANÓTELO EN LA SEGUNDA COLUMNA QUE LE CORRESPONDE, EN LA HOJA DE OPERACIONES



Logo IETAM (Instituto Electoral del Territorio de Aragón) con el texto "IETAM INSTITUTO ELECTORAL DEL TERRITORIO DE ARAGÓN".

INTRODUZCA AQUÍ LAS BOLETAS DE AYUNTAMIENTO ENCONTRADAS EN LAS OTRAS URNAS

Escriba aquí el número de boletas encontradas:

AL FINAL DEL ESCRUTINIO Y CÓMPUTO VEA A QUIÉN CORRESPONDE CADA VOTO Y ANÓTELO EN LA SEGUNDA COLUMNA QUE LE CORRESPONDE, EN LA HOJA DE OPERACIONES

En el siguiente ejemplo se muestra el llenado de la Hoja para hacer las operaciones de escrutinio y cómputo de casilla de la elección de diputaciones locales.



PROCESO ELECTORAL LOCAL 2023 - 2024

HOJA PARA HACER LAS OPERACIONES DE ESCRUTINIO Y CÓMPUTO DE CASILLA

ELECCIÓN DE DIPUTACIONES LOCALES

Esta hoja debe ser llenada con lápiz por la o el segundo secretario de Mesa Directiva de Casilla.

1 DATOS DE IDENTIFICACIÓN DE CASILLA

Si no está la etiqueta **copie** los datos de su nombramiento.

ENTIDAD: TAMAULIPAS
 DISTRITO: 16
 MUNICIPIO: Casas
 SECCIÓN: 0003
 CASILLA: Básica

2 BOLETAS SOBREVIVIENTES

- Con un bolígrafo **cancelé** las boletas sobrantes con dos rayas diagonales.
- Cuente las boletas que cancelé y **escriba** la cantidad en este recuadro:
 • Llene los 3 espacios con número sin dejar lugares en blanco, por ejemplo: 000, 001, 012, 123.

DIPUTACIONES LOCALES

Copie los datos de esta columna en el Acta de escrutinio y cómputo de casilla de la elección de Diputaciones Locales.

0 4 2
 Copie en el apartado 2 del Acta.

3 PERSONAS DE LA LISTA NOMINAL QUE VOTARON

- Cuente 2 veces en la lista nominal a las personas que tienen la marca "Votó".
 En caso de que los dos conteos sean iguales **escriba** el resultado:
 • En caso de que **NO** sean iguales vuelva a contar hasta que tenga la cantidad correcta.
- En su caso, **anote** las marcas "Votó" del listado adicional del Tribunal Electoral :
 • De **NO** haber listado adicional escriba tres ceros "000".

6 7 5
 A

+

0 0 1
 B

=

6 7 6
 C

Copie en el apartado 3 del Acta.

4 REPRESENTACIONES PARTIDISTAS Y DE CANDIDATURA INDEPENDIENTE QUE VOTARON

Cuente las marcas "Votó" de la Relación de representaciones partidistas y de candidatura independiente y **escriba** el total en el recuadro D:

0 0 4
 D

Copie en el apartado 4 del Acta.

5 TOTAL DE PERSONAS Y REPRESENTANTES QUE VOTARON

Sume C + D y **escriba** el resultado en el recuadro E:

=

6 8 0
 E

Copie en el apartado 5 del Acta.

6 RESULTADOS DE LA VOTACIÓN

Añote las cantidades de la **Guía de apoyo para la clasificación de los votos** y de los **Clasificadores de los votos** en la **COLUMNA 1**. Espere a que se extraigan los votos de las urnas de las demás elecciones y, en caso de encontrar de **DIPUTACIONES LOCALES**, anótelos en la **COLUMNA 2** y sume el total de votos en la **COLUMNA 3**. Si **NO** encuentra votos de **DIPUTACIONES LOCALES** en otras urnas, **cancela** con dos líneas diagonales las **COLUMNAS 2 y 3**.

Partido	COLUMNA 1	COLUMNA 2	COLUMNA 3
	Votos sacados de la urna de Diputaciones Locales	Votos encontrados en otras urnas	Total de votos
	Escriba con número	Escriba con número	Escriba con número
	0 8 1	0 0 0	0 8 1
	0 8 1	0 0 0	0 8 1
	0 8 4	0 0 0	0 8 4
	0 7 8	0 0 0	0 7 8
	0 7 8	0 0 0	0 7 8
	0 8 3	0 0 1	0 8 4
morena	0 7 8	0 0 0	0 7 8
CI	0 8 3	0 0 1	0 8 4
	0 0 6	0 0 0	0 0 6
	0 0 6	0 0 0	0 0 6
	0 0 4	0 0 0	0 0 4
	0 0 4	0 0 0	0 0 4
	0 0 4	0 0 0	0 0 4
CANDIDATOS/AS NO REGISTRADOS/AS	0 0 5	0 0 0	0 0 5
VOTOS NULOS	0 0 3	0 0 0	0 0 3
TOTAL	6 7 8	0 0 2	6 8 0

Votos para cada partido político:

Votos para candidatura independiente

Votos para los partidos políticos en coalición: En caso de que alguna de las combinaciones de la coalición no hubiera obtenido votos, anote "000".

Votos para candidaturas NO registradas:

Votos nulos:

Sume todos los votos encontrados y anote el resultado:

Copie las cantidades de la **COLUMNA 3** en el apartado 6 del Acta. En caso de que se cancelen las **COLUMNAS 2 y 3**, anote las cantidades de la **COLUMNA 1**.

Firma del Presidente/a de mesa directiva de casilla

Firma del segundo Secretario/a de mesa directiva de casilla

7 TOTAL DE VOTOS SACADOS DE LAS URNAS

Cuente los votos de **DIPUTACIONES LOCALES** sacados de todas las urnas y escriba el resultado en el recuadro **F**:

8 TOTAL DE PERSONAS QUE VOTARON Y TOTAL DE VOTOS DE DIPUTACIONES LOCALES SACADOS DE LAS URNAS

¿Son iguales las cantidades anotadas en los recuadros **E** y **F**?

9 TOTAL DE VOTOS DE DIPUTACIONES LOCALES SACADOS DE LAS URNAS Y EL TOTAL DE RESULTADOS DE LA VOTACIÓN

¿Son iguales las cantidades anotadas en el recuadro **F** y el **TOTAL** de la votación del apartado 6?

AL CONCLUIR EL LLENADO DE LA HOJA DE OPERACIONES, INICIE EL LLENADO DEL ACTA DE ESCRUTINIO Y CÓMPUTO SIGUIENDO LAS INDICACIONES DE ESTE DOCUMENTO. GUARDE ESTA HOJA EN EL EXPEDIENTE DE CASILLA DE LA ELECCIÓN DE DIPUTACIONES LOCALES.

DIPUTACIONES LOCALES

Copie los datos de esta columna en el Acta de escrutinio y cómputo de casilla de la elección de Diputaciones Locales.

6 8 0
F

Copie en el apartado 6 del Acta.

No
(Marque con una "X")

Copie en el apartado 8 del Acta.


No
(Marque con una "X")

Copie en el apartado 9 del Acta.

4.3 Llenado de las actas de escrutinio y cómputo

Una vez que la o el **2do. Secretario** termine de llenar por completo las hojas para hacer operaciones de las elecciones locales, copia los resultados en las actas de escrutinio y cómputo de diputaciones locales y ayuntamiento.

La o el **2do. Secretario** pide a las representaciones presentes y al funcionariado que firmen las actas de escrutinio y cómputo; después les entrega una copia de la documentación. El orden para entregar es conforme aparecen los partidos y candidaturas independientes en la constancia de clausura.



Recibe sin discutir los escritos de protesta que las representaciones de los partidos políticos o candidaturas independientes entreguen.

Las representaciones presentes pueden tomar fotografía de los originales de las actas de escrutinio y cómputo.

En el siguiente ejemplo se muestra el llenado de las actas de escrutinio y cómputo de las elecciones locales, así como del apartado 2 de la constancia de clausura de la casilla de las elecciones locales, en la que se marca la documentación que se entrega a las representaciones de los partidos políticos y candidaturas independientes.

a) Acta de escrutinio y cómputo de la elección de diputaciones locales

H

Pegue aquí la etiqueta con el código QR

2

PROCESO ELECTORAL LOCAL 2023 - 2024

ACTA DE ESCRUTINIO Y CÓMPUTO DE CASILLA DE LA ELECCIÓN DE DIPUTACIONES LOCALES

SE LEVANTA LA PRESENTE ACTA CON FUNDAMENTO EN LOS ARTÍCULOS 82, PÁRRAFO 2, 86, 253, 259 AL 261, 279, PÁRRAFO 4, 287 AL 296, 397 Y 436 DE LA LEY GENERAL DE INSTITUCIONES Y PROCEDIMIENTOS ELECTORALES; 80, FRACCIÓN IX, 89, 260 Y 271 DE LA LEY ELECTORAL DEL ESTADO DE TAMAULIPAS.

Al concluir el llenado de la Hoja para hacer operaciones, inicie el llenado del acta de escrutinio y cómputo utilizando un bolígrafo de tinta azul. Asegúrese que todas las copias sean legibles y atienda las recomendaciones.

1 DATOS DE IDENTIFICACIÓN DE CASILLA

Copie y anote la información de su nombramiento.

Entidad: _____ TAMAULIPAS _____ Distrito electoral local: 16 _____

Municipio: Casas _____

Sección: 0 0 0 3 (Con número)

MARQUE CON X EL TIPO DE CASILLA

<input checked="" type="checkbox"/> CONTIGUA	<input type="checkbox"/> EXTRA CONTIGUA	<input type="checkbox"/> EXTRA SEPARADA CONTIGUA
--	---	--

ESCRIBA EL NÚMERO DE CASILLA

La casilla se instaló en: _____ (Escriba el lugar, calle, número, colonia o localidad)

Calle 20 de noviembre número 23, Colonia Del Voto _____

2 BOLETAS SOBREVANTES

Copie del apartado 2 de la Hoja para hacer operaciones, el total de boletas no usadas que se cancelaron con dos líneas diagonales.

Cuarenta y dos

(Con letra) (Con número)

0 4 2

3 PERSONAS DE LA LISTA NOMINAL QUE VOTARON

Copie del apartado 3 de la Hoja para hacer operaciones, el total de personas con la marca "Votó" en la lista nominal de electores y las personas que votaron con su sentencia del Tribunal Electoral.

Seiscientos setenta y seis

(Con letra) (Con número)

6 7 6

4 REPRESENTACIONES PARTIDISTAS Y DE CANDIDATURA INDEPENDIENTE QUE VOTARON

Copie del apartado 4 de la Hoja para hacer operaciones, el total de marcas "Votó" en la Relación de representaciones partidistas y de candidatura independiente.

Cuatro

(Con letra) (Con número)

0 0 4

5 TOTAL DE PERSONAS Y REPRESENTANTES QUE VOTARON

Copie del apartado 5 de la Hoja para hacer operaciones, el total de personas que votaron y representantes.

Seiscientos ochenta

(Con letra) (Con número)

6 8 0

6 RESULTADOS DE LA VOTACIÓN

Copie del apartado 6 de la Hoja para hacer operaciones, candidatura independiente, candidatura no registrada, vc recibido votación para alguno, escriba ceros.

PARTIDO, COALICIÓN O CANDIDATO/A	RESULTADOS DE LA VOTACIÓN DE DIPUTACIONES (Con letra)
	Ochenta y
	Ochenta y
	Ochenta y c
	Setenta y c
	Setenta y c
	Ochenta y c
morena	Setenta y c
CI	Ochenta y c
COALICIÓN 1	Seis
COALICIÓN 2	Seis
COALICIÓN 2	Cuatro
COALICIÓN 2	Cuatro
COALICIÓN 2	Cuatro
CANDIDATOS/AS NO REGISTRADOS/AS	Cinco
VOTOS NULOS	Tres
TOTAL	Seiscientos O

7 TOTAL DE VOTOS SACADOS DE LAS URNAS

Copie del apartado 7 de la Hoja para hacer operaciones, elección de Diputaciones Locales que se sacaron de toda la urna.

Seiscientos ochenta

(Con letra)

8 TOTAL DE PERSONAS QUE VOTARON Y EL TOTAL DE DIPUTACIONES LOCALES SACADAS DE LAS URNAS

¿Son iguales las cantidades anotadas en los apartados 5 y 7 del apartado 8 de la Hoja de operaciones.

9 TOTAL DE VOTOS DE DIPUTACIONES LOCALES SACADAS DE LAS URNAS Y EL TOTAL DE RESULTADOS DE LA VOTACIÓN

¿Son iguales las cantidades anotadas en el apartado 7 con el apartado 9 de la Hoja de operaciones.

W

DESTINO: ORIGINAL PARA EL SOBRE DE EXPEDIENTE DE CA

los votos para partidos políticos, coaliciones, grupos electorales y TOTAL. En caso de que no se haya

NÚMERO DE LA ELECCIÓN LOCAL	(Con número)
uno	0 8 1
uno	0 8 1
cuatro	0 8 4
ocho	0 7 8
ocho	0 7 8
cuatro	0 8 4
ocho	0 7 8
cuatro	0 8 4
	0 0 6
	0 0 6
	0 0 4
	0 0 4
	0 0 4
	0 0 5
	0 0 3
ochenta	6 8 0

es, el total de votos de las urnas.

a

(Con número)

TOTAL DE VOTOS DE URNAS

7? Copie esta respuesta

Sí No

(Marque con una "X")

ES SACADOS DE LAS FOTOCOPIAS

el TOTAL de la votación? Errores.

Sí No

(Marque con una "X")

10 INCIDENTES DURANTE EL ESCRUTINIO Y CÓMPUTO

¿Se presentaron incidentes?

Sí No

(Marque con una "X")

¿En cuántas Hojas se registraron?

(Con número)

D

Escríbalos en la Hoja de incidentes.

11 FUNCIONARIOS/AS DE MESA DIRECTIVA DE CASILLA

Escriba los nombres de las y los funcionarios de casilla presentes y asegúrese que firmen en su totalidad.

CARGO	NOMBRES	FIRMAS
PRESIDENTE/A	Javier Elección	<i>Javier</i>
1er. SECRETARIO/A	Estela Democracia	<i>Estela</i>
2do. SECRETARIO/A	Esteban Escrutinio	<i>Esteban</i>
1er. ESCRUTADOR/A	Leslie Electoral	<i>Leslie</i>
2do. ESCRUTADOR/A	Aarón Conteo	<i>Aarón</i>
3er. ESCRUTADOR/A	Isabel Legalidad	<i>Isabel</i>

12 REPRESENTACIONES PARTIDISTAS Y DE CANDIDATURA INDEPENDIENTE

Escriba los nombres de las representaciones partidistas y de candidatura independiente presentes, marque con "X" si es la o el propietario (P) o suplente (S) y asegúrese que firmen en su totalidad.

PARTIDO	NOMBRE COMPLETO	Marque con "X"		FIRMA	MARQUE CON "P" SI NO FIRMA POR NEGATIVA O ABANDONO	MARQUE CON "S" SI NO FIRMA POR NEGATIVA O ABANDONO
		P	S			
	Franco Local	<input checked="" type="checkbox"/>	<input type="checkbox"/>	<i>Franco</i>		
	Esther Casillas	<input checked="" type="checkbox"/>	<input type="checkbox"/>	<i>Esther</i>		
	Juan Boletas	<input checked="" type="checkbox"/>	<input type="checkbox"/>	<i>Juan</i>		
	Dalia Observadores	<input checked="" type="checkbox"/>	<input type="checkbox"/>	<i>Dalia</i>		
	Luis Legal	<input checked="" type="checkbox"/>	<input type="checkbox"/>	<i>Luis</i>		
	Rocio Urnas	<input checked="" type="checkbox"/>	<input type="checkbox"/>	<i>Rocio</i>		
	Paul Actas	<input checked="" type="checkbox"/>	<input type="checkbox"/>	<i>Paul</i>		
	Celia Distrito	<input checked="" type="checkbox"/>	<input type="checkbox"/>	<i>Celia</i>		

13 ESCRITOS DE PROTESTA O INCIDENTES

En su caso, escriba el número de escritos de protesta o incidentes en el recuadro del partido político y de candidatura independiente que los presentó y méталos en el sobre de expediente de Diputaciones Locales.

0 0 0 0 0 0 0 0

14 INTEGRACIÓN DEL EXPEDIENTE

Una vez llenada y firmada el acta:


1. **Guarde el original** en el sobre de expediente de casilla de la elección de Diputaciones Locales;
2. **Guarde la primera copia** en la bolsa PREP;
3. **Guarde la segunda copia** en la bolsa que va por fuera del paquete electoral de Diputaciones Locales;
4. **Entregue copia legible** a las representaciones partidistas y de candidatura independiente presentes, según el orden del apartado 12.

En caso de que alguna o algún representante de partido político y de candidatura independiente le solicite tomar una fotografía del acta, **Usted debe permitirsele.**

Y

SILLA DE LA ELECCIÓN DE DIPUTACIONES LOCALES

b) Constancia de clausura de la casilla y recibo de copia legible



PROCESO ELECTORAL LOCAL 2023 - 2024

CONSTANCIA Y REC

Para el llenado de esta acta **utilice un bolígrafo de tinta azul**, para que todas las copias se puedan leer y siga cada una de las instrucciones.

1 / DATOS DE IDENTIFICACIÓN DE CASILLA
Copie y anote la información de su nombramiento.

Entidad: TAMAULIPAS Distrito electoral local: 16

Municipio: Casas

Sección: 0 0 0 3 La casilla se instaló en: Calle 20 de noviembre número 23,
(Con número) (Escriba el lugar, calle, número, colonia o localidad)

Colonia Del Voto

MARQUE CON "X" EL TIPO DE CASILLA

<input checked="" type="checkbox"/> CONTIGUA	<input type="checkbox"/> EXTRA ORDINARIA	<input type="checkbox"/> EXTRA ORDINARIA CONTIGUA	<input type="checkbox"/> ESPECIAL
--	--	---	-----------------------------------

ESCRIBA EL NÚMERO DE CASILLA

2 / ENTREGA DE COPIAS LEGIBLES
Marque con "X" en los cuadros de las actas y documentos cuyas copias fueron entregadas a las representaciones partidistas y de candidatura independiente y, en su caso, con "X" en el cuadro de acuse de la devolución de la Lista Nominal, entregado a las representaciones partidistas que devolvieron las Listas Nominales.

PARTIDO O CANDIDATURA	ACTA DE LA JORNADA ELECTORAL	ACTAS DE ESCRUTINIO Y CUMPLIDO DE LA ELECCIÓN DE DIPUTACIONES LOCALES:		ACTAS DE ESCRUTINIO Y CUMPLIDO DE LA ELECCIÓN DEL AYUNTAMIENTO	EN SU CASO, ACTA DE LAS Y LOS ELECTORES EN TRÁNSITO PARA CASILLAS ESPECIALES	HOJA DE INCIDENTES	CONSTANCIA DE CLAUSURA DE LA CASILLA	EN SU CASO, ACUSE DE LA DEVOLUCIÓN DE LA LISTA NOMINAL DE ELECTORES
		MAYORÍA RELATIVA	REPRESENTACIÓN PROPORCIONAL					
	X	X		X		X		
	X	X		X		X		
	X	X		X		X		
	X	X		X		X		
	X	X		X		X		
	X	X		X		X		
morena	X	X		X		X		
	X	X				X		X
	X			X		X		X

ELECCIÓN LOCAL

a quien va al Centro de Recepción de Votos y con "D" a quien va al Centro de Recepción de Votos

Presidente/a

2do. Secretario/a

2do. Escrutador/a

En compañía de las representaciones partidistas **Marque con "X"**:

4 / FUNCIONARIAS/OS DE MESA DIRECTIVA
Escriba los nombres de las y los funcionarios de la totalidad.

CARGO	NOMBRE COMPLETO
PRESIDENTE/A	
1er. SECRETARIO/A	
2do. SECRETARIO/A	
1er. ESCRUTADOR/A	
2do. ESCRUTADOR/A	
3er. ESCRUTADOR/A	

DESTINO: ORIGINAL PARA LA BOLSA QUE VA POR FUERA DEL CENTRO DE RECEPCIÓN DE VOTOS

DE CLAUSURA DE LA CASILLA BO DE COPIA LEGIBLE

nes.

on los expedientes y bolsas correspondientes, así
das por las representaciones partidistas y de
mesa directiva de casilla hace constar que, siendo
e clausuró la casilla y, bajo la responsabilidad de la
se hará entrega del paquete electoral al Consejo
ón y Traslado que le corresponda por conducto de:

., Marque con "M"
onsejo Municipal
al Consejo Distrital

1er. Secretario/a

1er. Escrutador/a

3er. Escrutador/a

y de candidatura independiente que se indican.



morena



VA DE CASILLA

casilla presentes y asegúrese que firmen en su

COMPLETO	FIRMA

5 REPRESENTACIONES PARTIDISTAS Y DE CANDIDATURA INDEPENDIENTE

Escriba los nombres de las representaciones partidistas y de candidatura independiente presentes, marque con "X" si es representante ante la casilla o general y si es propietario/a (P) o suplente (S) y asegúrese de que firmen en su totalidad.

PARTIDO O CANDIDATURA	NOMBRE COMPLETO	Marque con "X"				FIRMA	Marque con "X"	
		ANTE CASILLA	GENERAL	P	S		PROPIETARIO	SUPLENTE
morena								

6 INTEGRACIÓN DEL EXPEDIENTE

Una vez llenada y firmada la constancia:

1. **Guarde el original** en la bolsa que va por fuera del paquete electoral **de la elección de Diputaciones Locales;**
2. **Guarde la primera copia** en la bolsa que va por fuera del paquete electoral de la elección de Ayuntamiento;
3. **Entregue la segunda copia** a la o el presidente de mesa directiva de casilla;
4. **Entregue copia legible** a las representaciones partidistas y de candidatura independiente presentes, según el orden del apartado 5.

En caso de que alguna o algún representante de partido político y de candidatura independiente le solicite tomar una fotografía de la Constancia, **Usted debe permitirselo.** La negativa de las representaciones partidistas de devolver la Lista Nominal, no anula su derecho a recibir las copias legibles de las actas que correspondan.

SE EXTIENDE LA PRESENTE CON FUNDAMENTO EN LOS ARTÍCULOS 82, PÁRRAFO 2, 259, PÁRRAFO 1, INCISO B) Y PÁRRAFOS 4 Y 5, Y 296 DE LA LEY GENERAL DE INSTITUCIONES Y PROCEDIMIENTOS ELECTORALES; 80, FRACCIÓN IX, 260 Y 271 DE LA LEY ELECTORAL DEL ESTADO DE TAMAULIPAS.

DEL PAQUETE DE LA ELECCIÓN DE DIPUTACIONES LOCALES

Las representaciones de candidaturas independientes de las elecciones locales que entreguen el ejemplar de la lista nominal que utilizaron durante la votación deberán dárselo a la o el Presidente, quien lo integrará en el paquete electoral federal y entregará el acuse respectivo.

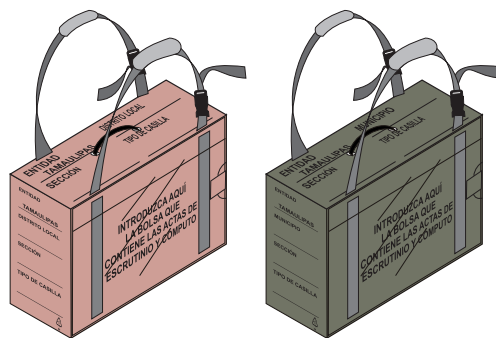
5. Integración de los expedientes de casilla y de los paquetes electorales

¿Cómo se integran las bolsas y los paquetes electorales?

Como se indica en el *Instructivo para la y el Funcionario de Casilla*, una vez finalizado el escrutinio y cómputo, se guardan de manera ordenada los votos, las boletas sobrantes y la documentación de cada elección en bolsas, para después guardarlos en los paquetes electorales.

En Tamaulipas, además del paquete de la elección federal, se integrarán dos paquetes electorales locales.

Al exterior de las bolsas hay un listado de la documentación que se guarda en cada una. Las bolsas color rosa corresponden a la documentación de la elección de diputaciones locales y las de color verde olivo a los ayuntamientos.



2

PROCESO ELECTORAL LOCAL 2023-2024
EXPEDIENTE DE CASILLA
DE LA ELECCIÓN DE
DIPUTACIONES LOCALES

ENTIDAD: Tamaulipas
DISTRITO: 16
MUNICIPIO: Casas
SECCIÓN: 0003
CASILLA: Blanca

Meta en este sobre sólo la siguiente documentación y marque en el recuadro para verificar que se haya introducido:

1	Original del Acta de la Jornada electoral (Acta 1).	<input checked="" type="checkbox"/>
2	Original del Acta de escrutinio y cómputo de casilla de la elección de Diputaciones Locales (Acta 2).	<input checked="" type="checkbox"/>
3	Original de la(s) Hoja(s) de Incidentes, que hubiese escrito la o el Secretario.	<input checked="" type="checkbox"/>
4	Hoja para hacer las operaciones: escrutinio y cómputo de casilla de la elección de Diputaciones Locales.	<input checked="" type="checkbox"/>
5	Escritos de protesta que hubiesen presentado las representaciones partidistas y de candidatura independiente de la elección de Diputaciones Locales.	<input checked="" type="checkbox"/>
6	Escritos relacionados con incidentes ocurridos durante la votación, que hubiesen presentado las representaciones partidistas y de candidatura independiente.	<input checked="" type="checkbox"/>



7

PROCESO ELECTORAL LOCAL 2023-2024
EXPEDIENTE DE CASILLA DE LA
ELECCIÓN DE AYUNTAMIENTO

ENTIDAD: Tamaulipas
DISTRITO: 16
MUNICIPIO: Casas
SECCIÓN: 0003
CASILLA: Blanca


Meta en este sobre sólo la siguiente documentación y marque en el recuadro para verificar que se haya introducido:

1	Primera copia del Acta de la Jornada electoral (Acta 1).	<input checked="" type="checkbox"/>
2	Original del Acta de escrutinio y cómputo de casilla de la elección de Ayuntamiento (Acta 3).	<input checked="" type="checkbox"/>
3	Primera copia de la Hoja de Incidentes, que hubiese escrito la o el Secretario.	<input checked="" type="checkbox"/>
4	Hoja para hacer las operaciones: escrutinio y cómputo de casilla de la elección de Ayuntamiento.	<input checked="" type="checkbox"/>
5	Escritos de protesta que hubiesen presentado las representaciones partidistas y de candidatura independiente de la elección de Ayuntamiento.	<input checked="" type="checkbox"/>

Con la supervisión de la o el **Presidente**, la o el **2do. Secretario** y la o el **3er. Escrutador** guardan la documentación de las elecciones locales de acuerdo con lo siguiente:


INTEGRACIÓN DEL EXPEDIENTE DE CASILLA Y DEL PAQUETE ELECTORAL DE DIPUTACIONES LOCALES

Original del Acta de la Jornada Electoral




1

Original del Acta de Escrutinio y Cómputo de diputaciones locales



2

Original de Hoja de Incidentes



3

Hoja para hacer las operaciones de escrutinio y cómputo de casilla

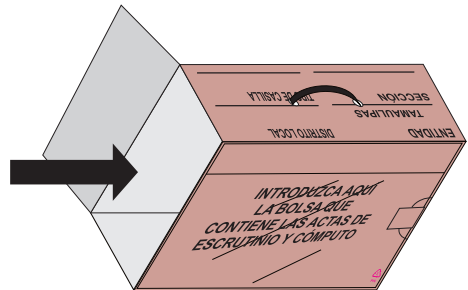
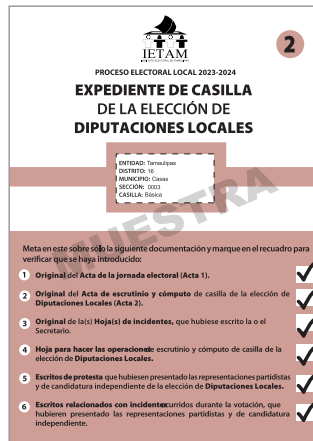


4


5
Escritos de protesta que hubieran presentado las representaciones partidistas y de candidatura independiente de la elección de Diputaciones Locales

6
Escritos relacionados con incidentes ocurridos durante la votación, que hubieran presentado las representaciones partidistas y de candidatura independiente

Bolsa 2
Expediente de casilla de la elección de diputaciones locales




Bolsa 3
Boletas sobrantes de la
elección de diputaciones
locales



**Boletas sobrantes
canceladas**


Bolsa 4
Votos válidos de la elección de
diputaciones locales, sacados
de la urna



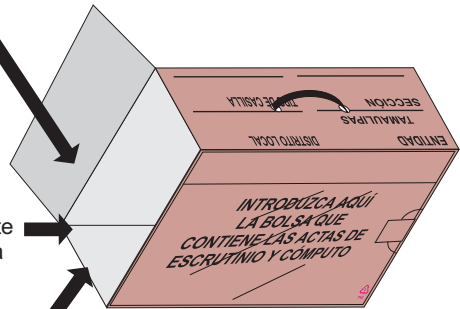
Votos para:

- Partidos políticos
- Coaliciones
- Candidatura independiente
- Candidatura no registrada

Bolsa 5
Votos nulos de la elección
de diputaciones locales,
sacados de la urna



Votos nulos



Segunda copia del Acta de Escrutinio y Computo de diputaciones locales

1

Bolsa 12D Actas de escrutinio y cómputo por fuera del paquete electoral

12D

PROCESO ELECTORAL LOCAL 2023-2024
ACTAS DE ESCRUTINIO Y COMPUTO
(POR FUERA DEL PAQUETE ELECTORAL)

ENTIDAD: Tamaulipas
DISTRITO: 18
MUNICIPIO: Casas
SECCIÓN: 0603
CASILLA: 0603

Meta en esta bolsa sólo la siguiente documentación y marque en el recuadro para verificar que se haya introducido.

Para Casilla básica, contigua o extraordinaria:

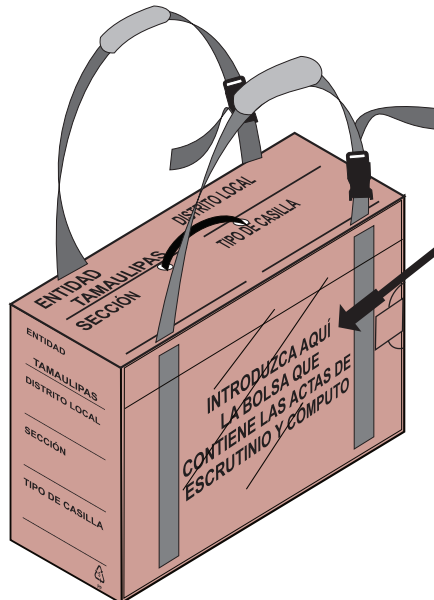
- ① Segunda copia del Acta de escrutinio y cómputo de casilla de la elección de Diputaciones Locales (Acta 2).
- ② Original de la Constancia de clausura de la casilla y recibo de copia legible.

Para Casilla especial:

- ① Segunda copia del Acta de escrutinio y cómputo de mayoría relativa casilla especial de la elección de Diputaciones Locales (Acta 2EMR).
- ② Segunda copia del Acta de escrutinio y cómputo de representación proporcional de casilla especial de la elección de Diputaciones Locales (Acta 2ERP).
- ③ Original de la Constancia de clausura de la casilla y recibo de copia legible.

Original de la Constancia de clausura de la casilla y recibo de copia legible

2



Primera copia del Acta de Escrutinio y Cómputo de diputaciones locales

Bolsa P.R.E.P. Acta de escrutinio y cómputo de la elección de diputaciones locales

PROCESO ELECTORAL LOCAL 2023-2024

ACTA DE ESCRUTINIO Y CÓMPUTO DE LA ELECCIÓN DE DIPUTACIONES LOCALES (P.R.E.P.)

ENTIDAD: Tamaulipas
DISTRITO LOCAL: 16
MUNICIPIO: Casas
SECCIÓN: 0003
CASILLA: Básica

Meta en esta bolsa sólo la siguiente documentación:

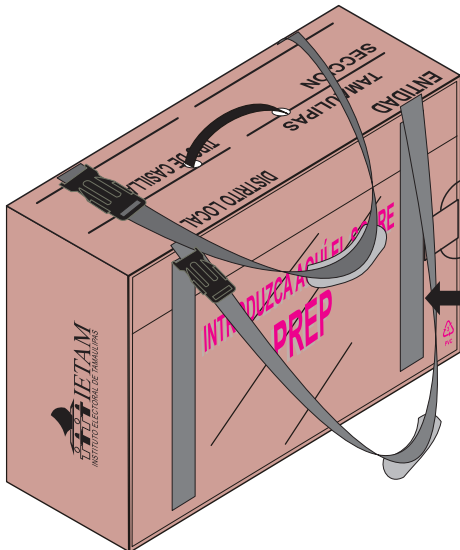
Para Casilla básica, contigua o extraordinaria

① Primera copia del Acta de Escrutinio y Cómputo de Casilla de la Elección para las Diputaciones Locales (Acta 2).

Para Casilla Especial


① Primera copia del Acta de Escrutinio y Cómputo de Casilla de la elección para las Diputaciones Locales de Mayoría Relativa (Acta ZEMR).

② Primera copia del Acta de Escrutinio y Cómputo de casilla especial de la Elección para las Diputaciones Locales de Representación Proporcional (Acta ZERP).




INTEGRACIÓN DEL EXPEDIENTE DE CASILLA Y DEL PAQUETE ELECTORAL DE AYUNTAMIENTO


Primera copia del Acta de la Jornada Electoral




Original del Acta de Escrutinio y Cómputo de Ayuntamiento



Primera copia de la Hoja de incidentes



Hoja para hacer las operaciones de escrutinio y cómputo de casilla



Escritos de protesta que hubieran presentado las representaciones partidistas y de candidatura independiente de la elección de Ayuntamiento

5

Bolsa 7
Expediente de casilla de la elección de Ayuntamiento

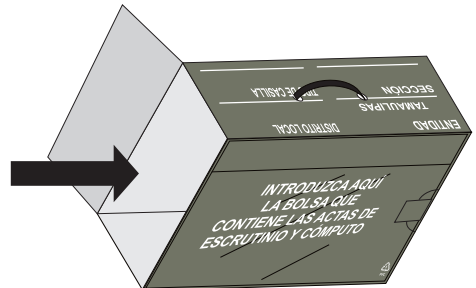
PROCESO ELECTORAL LOCAL 2023-2024

EXPEDIENTE DE CASILLA DE LA ELECCIÓN DE AYUNTAMIENTO

ENTIDAD: Tamaulipas
DISTRITO: 16
MUNICIPIO: Casas
SECCIÓN: 0003
CASILLA: Básica


Meta en este sobre sólo la siguiente documentación y marque en el recuadro para verificar que se haya introducido:

- 1 Primera copia del Acta de la jornada electoral (Acta 1).
- 2 Original del Acta de escrutinio y cómputo de casilla de la elección de Ayuntamiento (Acta 3).
- 3 Primera copia de la Hoja de incidentes, que hubiese escrito la o el Secretario.
- 4 Hoja para hacer las operaciones de escrutinio y cómputo de casilla de la elección de Ayuntamiento.
- 5 Escritos de protesta que hubieran presentado las representaciones partidistas y de candidatura independiente de la elección de Ayuntamiento.



Bolsa 8


Boletas sobrantes de la elección de Ayuntamiento



Boletas sobrantes canceladas

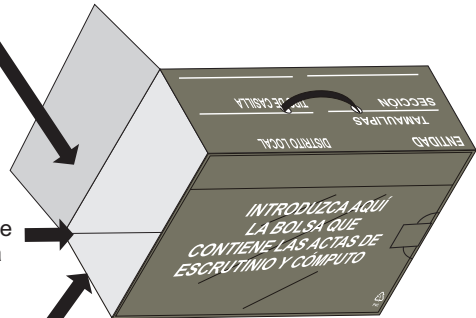
Bolsa 9

Votos válidos de la elección de Ayuntamiento, sacados de la urna




Votos para:

- Partidos políticos
- Coaliciones
- Candidatura independiente
- Candidatura no registrada



Bolsa 10

Votos nulos de la elección de Ayuntamiento, sacados de la urna



Votos nulos

Segunda copia del Acta de Escrutinio y Cómputo de ayuntamientos

Formulario de Acta de Escrutinio y Cómputo de ayuntamientos. Incluye secciones para el escrutinio de la casilla y el cómputo de la casilla. El formulario contiene una tabla con columnas para el nombre del candidato, el número de votos, y el nombre del escrutador. Hay un campo para el número de casilla y el tipo de casilla. El formulario está diseñado para ser llenado por el escrutador y el cómputador.

1

Bolsa 12M

Actas de escrutinio y cómputo por fuera del paquete electoral

Formulario de Bolsa 12M. Incluye el logo del IESTAM y el título "PROCESO ELECTORAL LOCAL 2023-2024 ACTAS DE ESCRUTINIO Y CÓMPUTO (POR FUERA DEL PAQUETE ELECTORAL)". Hay un recuadro para la información de la casilla: ENTIDAD: Tamaulipas, DISTRITO: 18, MUNICIPIO: Casas, SECCIÓN: 0003, CASILLA: Blanca. Hay una sección para la meta de la bolsa y una lista de documentos que deben ser introducidos. Hay un campo para la casilla especial.

Meta en esta bolsa sólo la siguiente documentación y marque en el recuadro para verificar que se haya introducido.

Para Casilla básica, contiguo o extraordinario:

- Segunda copia del Acta de escrutinio y cómputo de casilla de la elección de Ayuntamientos (Acta 3).
- Primera copia de la Constancia de clausura de la casilla y recibo de copia legible.

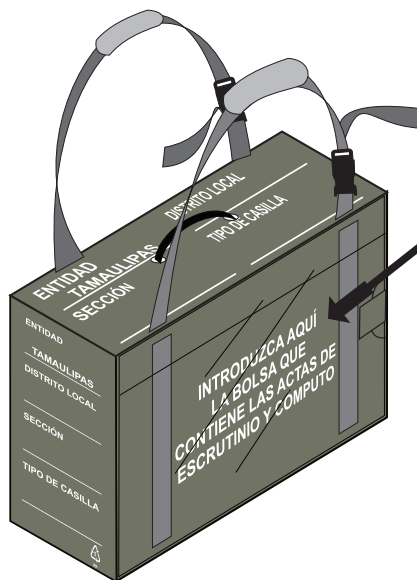
Para Casilla especial:

- Segunda copia del Acta de escrutinio y cómputo de casilla especial de la elección de Ayuntamientos (Acta 3E).
- Primera copia de la Constancia de clausura de la casilla y recibo de copia legible.

Primera copia de la Constancia de clausura de la casilla y recibo de copia legible

Formulario de Constancia de clausura de la casilla y recibo de copia legible. Incluye una tabla para el escrutinio de la casilla y un recibo de copia legible. El formulario contiene una tabla con columnas para el nombre del candidato, el número de votos, y el nombre del escrutador. Hay un campo para el número de casilla y el tipo de casilla. El formulario está diseñado para ser llenado por el escrutador y el cómputador.

2



Primera copia del Acta de Escrutinio y Cómputo de Ayuntamiento

1

DESTINO: ORIGINAL PARA EL SOBRE DE EXPEDIENTE DE CASILLA DE LA ELECCION DE AYUNTAMIENTO

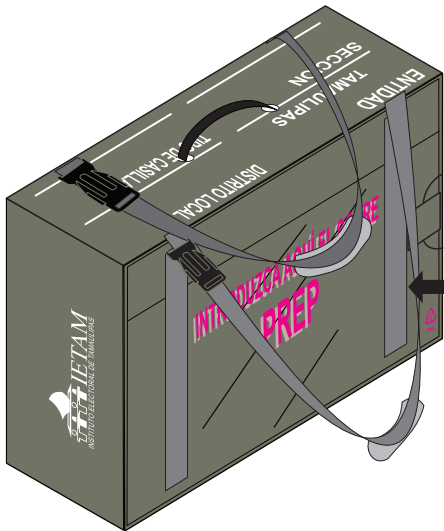
Bolsa P.R.E.P. Acta de escrutinio cómputo de la elección de Ayuntamiento

ENTIDAD: Tamaulipas
DISTRITO LOCAL: 16
MUNICIPIO: Casas
SECCIÓN: 0003
CASILLA: Básica

Meta en esta bolsa sólo la siguiente documentación:

Para Casilla básica, contigua o extraordinaria
 Primera copia del Acta de Escrutinio y Cómputo de Casilla de la Elección para el Ayuntamiento (Acta 3).

Para Casilla Especial
 Primera copia del Acta de Escrutinio y Cómputo de Casilla Especial de la Elección para el Ayuntamiento (Acta 3E).



Las listas nominales devueltas por las representaciones de candidaturas independientes de las elecciones locales se integran en el paquete electoral federal.

6. Publicación de resultados y clausura de la casilla

6.1 ¿Cómo se realiza la publicación de resultados?

Una vez integrados los paquetes, la o el **2do. Secretario** llena el cartel de resultados de la votación de las elecciones locales, el cual debe ser firmado por la o el Presidente y las representaciones de los partidos políticos o candidaturas independientes presentes.






Las y los **escrutadores** desarman el cancel, las urnas y los porta urnas.

La o el **Presidente** coloca fuera de la casilla, y en un lugar visible, el cartel de resultados.

La o el **2do. Secretario** llena la constancia de clausura de la casilla de las elecciones locales. Anota la hora de clausura y solicita a las y los funcionarios y representaciones presentes que también firmen.

El **Presidente/a** entrega a las representaciones copia de las constancias (federal y local) y conserva la primera copia de cada una.

El original de la constancia de clausura de la casilla de las elecciones locales se guarda en la bolsa Acta de Escrutinio y Cómputo (por fuera del paquete electoral) de la elección de diputaciones locales.



En el siguiente ejemplo se muestra el llenado de la Constancia



PROCESO ELECTORAL
LOCAL 2023 -2024

CONSTANCIA Y REC

Para el llenado de esta acta utilice un bolígrafo de tinta azul, para que todas las copias se puedan leer y siga cada una de las instrucciones.

1 DATOS DE IDENTIFICACIÓN DE CASILLA

Copie y anote la información de su nombramiento.

Entidad: TAMAULIPAS Distrito electoral local: 16

Municipio: Casas

Sección: 0,0,0,3 La casilla se instaló en: Calle 20 de noviembre número 23,
(Con número) (Escriba el lugar, calle, número, colonia o localidad)

Colonia Del Voto

MARQUE CON "X" EL TIPO DE CASILLA

<input checked="" type="checkbox"/>	<input type="checkbox"/>	<input type="checkbox"/>	<input type="checkbox"/>	<input type="checkbox"/>
CONTIGUA	ESTRIBADA	ESTRIBADA CON VENTANAS	ESPECIAL	

ESCRIBA EL NÚMERO DE CASILLA

2 ENTREGA DE COPIAS LEGIBLES

Marque con "X" en los cuadros de las actas y documentos cuyas copias fueron entregadas a las representaciones partidistas y de candidatura independiente y, en su caso, con "X" en el cuadro de acuse de la devolución de la Lista Nominal, entregado a las representaciones partidistas que devolvieron las Listas Nominales.

PARTIDO O CANDIDATURA	ACTA DE LA JORNADA ELECTORAL	ACTAS DE ESCRUTINIO Y COMPUTO DE LA ELECCION DE DIPUTACIONES LOCALES:		ACTAS DE ESCRUTINIO Y COMPUTO DE LA ELECCION DE AYUNTAMIENTO	EN SU CASO, ACTA DE LAS Y LOS ELECTORES EN TRANSITO POR CASILLAS ESPECIALES	HOJA DE INCIDENTES	CONSTANCIA DE CLAUSURA DE LA CASILLA	EN SU CASO, ACUSE DE LA DEVOLUCION DE LA LISTA NOMINAL DE ELECTORES
		MAYORIA RELATIVA	REPRESENTACION PROPORCIONAL					
	X	X		X		X	X	
	X	X		X		X	X	
	X	X		X		X	X	
	X	X		X		X	X	
	X	X		X		X	X	
	X	X		X		X	X	
morena	X	X		X		X	X	
	X	X				X	X	X
	X	X		X		X	X	X

3 CLAUSURA DE LA CASILLA

Habiéndose integrado los paquetes electorales como en su caso, las listas nominales entrega candidatura independiente, la o el Secretario de las las 21:00 horas del día 2 de junio de 2024, s o del Presidente de la mesa directiva de casilla, :
Distrital, Consejo Municipal o al Centro de Recepci

ELECCION LOCAL
a quien va al Co
y con "D" a quien va
Presidente/a

2do. Secretario/a

2do. Escrutador/a

En compañía de las representaciones partidistas
Marque con "X":



4 FUNCIONARIAS/OS DE MESA DIRECTIVA

Escriba los nombres de las y los funcionarios de totalidad.

CARGO	NOMBRE
PRESIDENTE/A	Javier Elección
1er. SECRETARIO/A	Estela Democracia
2do. SECRETARIO/A	Esteban Escrutinio
1er. ESCRUTADOR/A	Leslie Electoral
2do. ESCRUTADOR/A	Aarón Conteo
3er. ESCRUTADOR/A	Isabel Legalidad

DESTINO: ORIGINAL PARA LA BOLSA QUE VA POR FUERA D

de clausura de la casilla y recibo de copia legible.

DE CLAUSURA DE LA CASILLA RECIBO DE COPIA LEGIBLE

mes.

on los expedientes y bolsas correspondientes, así
adas por las representaciones partidistas y de
mesa directiva de casilla hace constar que, siendo
e clausuró la casilla y, bajo la responsabilidad de la
se hará entrega del paquete electoral al Consejo
ón y Traslado que le corresponda por conducto de:

... Marque con "M" Consejo Municipal y al Consejo Distrital

1er. Secretario/a

1er. Escrutador/a

3er. Escrutador/a







D

y de candidatura independiente que se indican.

 morena

VA DE CASILLA

casilla presentes y asegúrese que firmen en su

COMPLETO	FIRMA
	
	
	
	
	
	

REPRESENTACIONES PARTIDISTAS Y DE CANDIDATURA INDEPENDIENTE

Escriba los nombres de las representaciones partidistas y de candidatura independiente presentes, marque con "X" si es representante ante la casilla o general y si es propietario/a (P) o suplente (S) y asegúrese de que firmen en su totalidad.

PARTIDO O CANDIDATURA	NOMBRE COMPLETO	Marque con "X"			FIRMA	Marque con "X"	
		ANTE CASILLA	GENERAL	P		S	PROTESTA
	Franco Local	<input checked="" type="checkbox"/>	<input checked="" type="checkbox"/>				
	Esther Casillas	<input checked="" type="checkbox"/>	<input checked="" type="checkbox"/>				
	Juan Boletas	<input checked="" type="checkbox"/>	<input checked="" type="checkbox"/>				
	Dalia Observadores	<input checked="" type="checkbox"/>	<input checked="" type="checkbox"/>				
	Luis Legal	<input checked="" type="checkbox"/>	<input checked="" type="checkbox"/>				
	Rocío Urnas	<input checked="" type="checkbox"/>	<input checked="" type="checkbox"/>				
morena	Paul Actas	<input checked="" type="checkbox"/>	<input checked="" type="checkbox"/>				
CI	Celia Distrito	<input checked="" type="checkbox"/>	<input checked="" type="checkbox"/>				
CI	Benito Sellos	<input checked="" type="checkbox"/>	<input checked="" type="checkbox"/>				

INTEGRACIÓN DEL EXPEDIENTE

Una vez llenada y firmada la constancia:

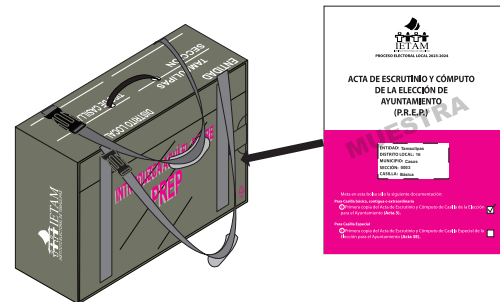

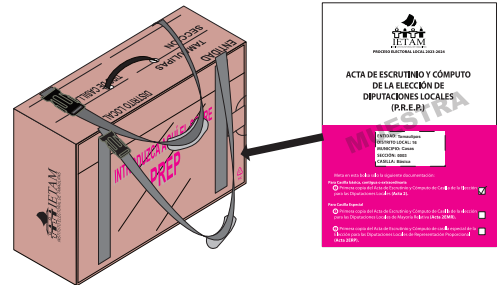
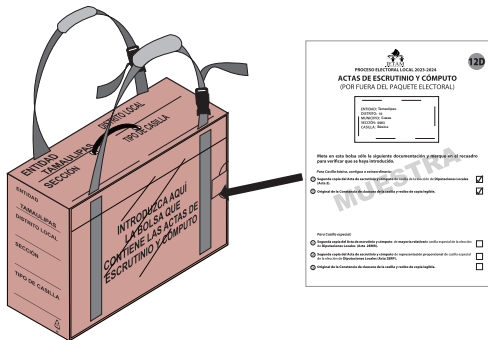
1. **Guarde el original** en la bolsa que va por fuera del paquete electoral de la elección de Diputaciones Locales;
2. **Guarde la primera copia** en la bolsa que va por fuera del paquete electoral de la elección de Ayuntamiento;
3. **Entregue la segunda copia** a la o el presidente de mesa directiva de casilla;
4. **Entregue copia legible** a las representaciones partidistas y de candidatura independiente presentes, según el orden del apartado 5.

En caso de que alguna o algún representante de partido político y de candidatura independiente le solicite tomar una fotografía de la Constancia, **Usted debe permitirsele**. La negativa de las representaciones partidistas de devolver la Lista Nominal, no anula su derecho a recibir las copias legibles de las actas que correspondan.

SE EXTIENDE LA PRESENTE CON FUNDAMENTO EN LOS ARTÍCULOS 82, PÁRRAFO 2, 259, PÁRRAFO 1, INCISO B) Y PÁRRAFOS 4 Y 5, Y 296 DE LA LEY GENERAL DE INSTITUCIONES Y PROCEDIMIENTOS ELECTORALES; 80, FRACCIÓN IX, 260 Y 271 DE LA LEY ELECTORAL DEL ESTADO DE TAMAULIPAS.


DEL PAQUETE DE LA ELECCIÓN DE DIPUTACIONES LOCALES

En las fundas de plástico que están por fuera de los paquetes de las elecciones de diputaciones y ayuntamientos, se coloca la bolsa que dice ACTAS de Escrutinio y Cómputo (por fuera del paquete electoral) y la bolsa PREP, según corresponda.



6.2 ¿Quién entrega los paquetes electorales locales?

Concluida la integración de los paquetes electorales locales, la o el **Presidente** designará a la o el **2do. Secretario** y, en su caso, a la o el **3er. Escrutador** para que lo más pronto posible entreguen los paquetes electorales al Consejo Distrital o Municipal del IETAM, o en el lugar que le indique la o el CAE local.



Recuerda que...


El paquete de diputaciones locales es color **rosa** y el de ayuntamientos color **verde olivo**.



Pueden acompañar a entregar los paquetes las representaciones de los partidos políticos o candidaturas independientes, así como los observadores y las observadoras electorales que deseen hacerlo.



En el lugar determinado para entregar los paquetes, una persona debidamente identificada retirará la bolsa PREP de cada paquete y entregará a la o el funcionario de casilla el **“Recibo de entrega de los paquetes electorales”**, el cual revisará y conservará.



CASILLA		FIRMA	CINTA	ACTA PREP	BOLSA POR FUERA	EN BUEN ESTADO
<input type="checkbox"/>	<input type="checkbox"/>	<input type="checkbox"/>	<input type="checkbox"/>	<input type="checkbox"/>	<input type="checkbox"/>	<input type="checkbox"/>

ENTIDAD FEDERATIVA: _____ DISTRITO: _____ MUNICIPIO: _____
 Siendo las _____ horas del día _____ de junio de _____, a o el C _____
 (con tiempo) (con tiempo) (con tiempo) quien participó como _____
 de casilla, hace entrega del paquete electoral con el expediente _____
 de la elección de **DIPUTACIONES LOCALES / AYUNTAMIENTO** conforme a los artículos 298 y 299 de la Ley General de Instituciones y Procedimientos Electorales y 273 de la Ley Electoral del Estado de Tamaulipas.

ENTREGA:	Funcionario de casilla	Personal PREP	Comisario(a) del Proceso Electoral	Observador(a)	Funcionario de Inspección y Tratado
	<input type="checkbox"/>	<input type="checkbox"/>	<input type="checkbox"/>	<input type="checkbox"/>	<input type="checkbox"/>

Nombre y firma: _____ Nombre y firma: _____

DESTINO: CONSEJO DISTRICTAL / CONSEJO MUNICIPAL / CENTRO DE RECEPCIÓN Y TRASLADO

CASILLA		FIRMA	CINTA	ACTA PREP	BOLSA POR FUERA	EN BUEN ESTADO
<input type="checkbox"/>	<input type="checkbox"/>	<input type="checkbox"/>	<input type="checkbox"/>	<input type="checkbox"/>	<input type="checkbox"/>	<input type="checkbox"/>


ENTIDAD FEDERATIVA: _____ DISTRITO: _____ MUNICIPIO: _____
 Siendo las _____ horas del día _____ de junio de _____, se recibió de la o el C _____
 (con tiempo) (con tiempo) (con tiempo) quien participó como _____, un paquete electoral.

Nombre y firma del responsable del Consejo Distrital: _____

DESTINO: FUNCIONARIO(A) DE MESA DIRECTIVA DE CASILLA

Ejercicio de llenado de la documentación electoral de la casilla

Para que realices con éxito todas tus actividades como funcionario o funcionaria de casilla, es muy importante que practiques el llenado de la documentación electoral; así, el día de la votación te será mucho más fácil concretar esta labor. Incluso si tu nombramiento no es de Secretario o Secretaria, debes conocer y dominar este tipo de actividades para que entre todos integrantes de la casilla colaboren y puedan concluir con sus tareas lo más pronto posible y sin errores.



Para ello, a continuación, te presentamos la información necesaria para que practiques cómo llenar toda la documentación electoral que se utilizará en la casilla. Para que tu práctica sea integral, en este ejercicio se incluye tanto la documentación que corresponde a la elección federal como a la de las elecciones locales.

1. Información para el llenado de la documentación electoral

Copia de tu nombramiento la información para llenar la documentación electoral de la elección de Presidencia, senadurías, diputaciones federales y las elecciones locales de diputaciones locales y ayuntamientos.



Datos de ubicación de la casilla	
Entidad federativa	Copiar de tu nombramiento
Distrito Electoral Federal	Copiar de tu nombramiento
Distrito Electoral Local	Copiar de tu nombramiento
Municipio	Copiar de tu nombramiento
Sección	Copiar de tu nombramiento
Casilla	Copiar de tu nombramiento
Dirección	Copiar de tu nombramiento

Las y los funcionarios de casilla son:

Cargo en la MDC	Nombre
Presidenta	Regina Canceles
1er. Secretario	Juan Urnas
2da. Secretaria	Laura Secciones
1er. Escrutador	Mario Votos
2da. Escrutadora	Teresa Actas
3er. Escrutador	Pedro Paquetes

Las representaciones de partido político y de candidato/a independiente son:

Partido político o candidatura independiente	Nombre	Propietario/a o suplente
	Franco Distritos	Propietario
	Karla Documentos	Propietaria
	Esteban Secciones	Propietario
	Roberto Cortinas	Suplente
	Isabel Legal	Suplente
	Mercedes Formatos	Propietaria
	Omar Local	Propietario
	Estela Emblemas	Propietaria


Partido político o candidatura independiente	Nombre	Propietario/a o suplente
CI	Oscar Jornada	Propietario
CI	Salma Federal	Propietaria
CI	Daniel Recuento	Propietario
CI	Emma Sellos	Suplente

Información para el llenado de las Actas de la Jornada Electoral en el apartado “Instalación de la casilla”

Hora de inicio de la instalación de la casilla	7:30 a.m.	
Boletas recibidas para la elección de Presidencia	692	Folios 758,225 al 758,916
Boletas recibidas para la elección de senadurías	692	Folios 758,225 al 758,916
Boletas recibidas para la elección de diputaciones federales	692	Folios 758,225 al 758,916
Boletas recibidas para la elección de diputaciones locales	692	Folios 758,225 al 758,916
Boletas recibidas para la elección de ayuntamientos	692	Folios 758,225 al 758,916
Por sorteo se designa para que firme la boletas, en la parte de atrás, a quien representa a:	CI1	
Durante la instalación se arman las cinco urnas, se muestra que están vacías y se colocan a la vista de todas las personas.		
Hora de inicio de la votación	8:00 a.m.	
Incidentes durante la instalación	No hubo incidentes	

Información para el llenado del formato “Registro de personas con discapacidad que acuden a votar”

Al inicio de la votación se presentó una mujer con discapacidad visual. Le solicitó a la **Presidenta** la plantilla braille y con ayuda de una persona de su confianza se dirigió al cancel para emitir su voto.




Durante la Jornada Electoral se presentó en la casilla una persona en silla de ruedas; el **Escrutador** que organizaba la fila le permitió el acceso de manera inmediata, se le entregaron las boletas y votó usando la mampara especial.



Antes del cierre de la votación se presentó una mujer y le comentó al **3er. Escrutador** que su papá no puede caminar, por lo que no le era posible ingresar a votar a la casilla. La Presidenta organizó el comité de apoyo para personas con discapacidad.



Información para el llenado de las actas de la Jornada Electoral. Apartado “Cierre de la votación”

<p>Incidentes durante la votación y el cierre de la votación</p>	<p>A las 2:00 p.m., algunas representaciones le reclamaron a la Presidenta por dejar votar a una mujer embarazada sin formarse en la fila; amenazaron a las y los funcionarios con suspender la votación; la Presidenta les explicó por qué la ciudadana no se formó, y después las actividades continuaron en la casilla.</p> <p>El 1er. Secretario y la 2da. Secretaria registraron lo sucedido en la Hoja de incidentes de cada elección.</p>
<p>Durante la votación entrega un escrito de incidentes quien representa a:</p>	
<p>Hora de cierre de la votación</p>	<p>6:45 p.m., ya que a las 6:00 p.m. aún había personas formadas para votar.</p>

Conteo de los votos y llenado de las actas

Información para el llenado de las hojas para hacer operaciones de escrutinio y cómputo

ELECCIONES FEDERALES	Presidencia	Senadurías	Diputaciones federales
Conteo de boletas sobrantes canceladas	128	128	128
Primer conteo de personas que votaron	564	564	564
Segundo conteo de personas que votaron	564	564	564
















Resultados de la votación de Presidencia

		Votos sacados de la urna de Presidencia	Votos encontrados en otras urnas	Total de votos
Votos de cada partido político:		59	5	64
		62	2	64
		64	0	64
		62	1	63
		56	7	63
		70	0	70
	morena	63	0	63
Votos para candidaturas independientes:		70	0	70
Votos para los partidos políticos en coalición:		6	0	6
		2	2	4
		3	1	4
		4	0	4
		10	5	15
		2	0	2
		1	1	2
		2	0	2
Votos para candidaturas no registradas		1	0	1
Votos nulos		3	0	3
Total de votos para la Presidencia sacados de todas las urnas				564
Escritos de protesta				Ninguno

Resultados de la votación de senadurías









		Votos sacados de la urna de senadurías	Votos encontrados en otras urnas	Total de votos
Votos de cada partido político:		51	4	55
		55	0	55
		46	9	55
		57	0	57
		55	2	57
		63	0	63
	morena	57	0	57
Votos para candidaturas independientes:		63	0	63
Votos para los partidos políticos en coalición:		12	0	12
		2	2	4
		3	1	4
		4	0	4
		3	3	6
		4	0	4
		2	2	4
		3	1	4
Votos para candidaturas no registradas		20	9	29
Votos nulos		19	12	31
Total de votos para la Senaduría sacados de todas las urnas				564
Escritos de protesta				Ninguno

Resultados de la votación de diputaciones federales

		Votos sacados de la urna de diputaciones federales	Votos encontrados en otras urnas	Total de votos
Votos de cada partido político:		57	3	60
		60	0	60
		54	6	60
		62	0	62
		60	2	62
		66	0	66
	morena	62	0	62
Votos para candidaturas independientes:		66	0	66
Votos para los partidos políticos en coalición:		6	0	6
		4	0	4
		4	0	4
		4	0	4
		6	0	6
		2	0	2
		2	0	2
		2	0	2
	Votos para candidaturas no registradas	14	4	18
Votos nulos	9	9	18	
Total de votos para la Diputación Federal sacados de todas las urnas				564
Escritos de protesta				Ninguno








ELECCIONES LOCALES	Diputaciones locales	Ayuntamientos
Primer conteo de boletas sobrantes canceladas	128	128
Segundo conteo de boletas sobrantes canceladas	128	128
Primer conteo de personas que votaron	564	564
Segundo conteo de personas que votaron	564	564





Resultados de la votación de diputaciones locales

		Votos sacados de la urna de diputaciones locales	Votos encontrados en otras urnas	Total de votos
Votos de cada partido político:		60	6	66
		66	0	66
		67	3	70
		67	0	67
		67	0	67
		70	0	70
	morena	67	0	67
Votos para candidaturas independientes:		70	0	70
Votos para los partidos políticos en coalición:		8	0	8

		Votos sacados de la urna de diputaciones locales	Votos encontrados en otras urnas	Total de votos
Votos para los partidos políticos en coalición:	 morena	9	0	9
		0	0	0
	 morena	0	0	0
	 morena	0	0	0
Votos para candidaturas no registradas		0	0	0
Votos nulos		4	0	4
Total de votos para la Diputación Local sacados de todas las urnas				564
Escritos de protesta				Ninguno

Resultados de la votación de ayuntamientos

		Votos sacados de la urna de ayuntamientos	Votos encontrados en otras urnas	Total de votos
Votos de cada partido político:		65	0	65
		60	5	65
		61	7	68
		60	2	62
		62	0	62
		68	0	68
Votos para candidaturas independientes:	morena	60	2	62
		68	0	68

		Votos sacados de la urna de ayuntamientos	Votos encontrados en otras urnas	Total de votos
Votos para los partidos políticos en coalición:		6	0	6
		10	2	12
		2	0	2
		2	0	2
		2	0	2
Votos para candidaturas no registradas		8	0	8
Votos nulos		12	0	12
Total de votos para Ayuntamiento sacados de todas las urnas				564
Escritos de protesta				Ninguno

Información para el llenado de las constancias de clausura y los carteles de resultados

Se entrega copia de las actas a las representaciones, se les entregó copia de las actas; también entregaron el ejemplar de la lista nominal que usaron en la Jornada Electoral y les reciben el acuse respectivo.	
Se llenan los carteles con los resultados obtenidos en cada una de las elecciones.	
Clausura de la casilla	20:05 2 de junio de 2024
Entrega el paquete electoral federal	Presidenta
Entrega el paquete electoral local	2da. Secretaria
El representante de Movimiento Ciudadano acompaña a entregar el paquete electoral federal.	

Práctica del llenado de la documentación

A continuación, encontrarás ejemplos de la documentación de las casillas, que deberás llenar con los datos antes mencionados. Es muy importante que comentes con tu CAE cualquier duda que te surja al realizar este ejercicio, para que el día de la Jornada Electoral sientas más seguridad al realizar las tareas en la casilla.

La documentación electoral que debes utilizar es la siguiente:

Elección federal	
1.	Acta de la Jornada Electoral federal
2.	Hoja de incidentes federal
3.	Hoja para hacer las operaciones de escrutinio y cómputo de Presidencia
4.	Hoja para hacer las operaciones de escrutinio y cómputo de senadurías
5.	Hoja para hacer las operaciones de escrutinio y cómputo de diputaciones federales
6.	Acta de Escrutinio y Cómputo de Presidencia
7.	Acta de Escrutinio y Cómputo de senadurías
8.	Acta de Escrutinio y Cómputo de diputaciones federales
9.	Constancia de clausura de casilla y recibo de copia legible federal
10.	Cartel de resultados de la votación de las elecciones federales
11.	Registro de personas con discapacidad que acuden a votar
Elección local	
12.	Acta de la Jornada de Electoral local
13.	Hoja de incidentes local
14.	Hoja para hacer las operaciones de escrutinio y cómputo de diputaciones locales
15.	Hoja para hacer las operaciones de escrutinio y cómputo de Ayuntamiento

16.	Acta de Escrutinio y Cómputo de diputaciones locales
17.	Acta de Escrutinio y Cómputo de Ayuntamiento
18.	Constancia de clausura de casilla y recibo de copia legible local
19.	Cartel de resultados de la votación de las elecciones locales

1. Acta de la Jornada Electoral federal

1



PROCESO ELECTORAL
FEDERAL 2023-2024

ACTA DE LA JORNADA ELECTORAL

Para el llenado de esta acta **utilice un bolígrafo de tinta azul**, para que todas las copias se puedan leer y siga cada una de las instrucciones.

1 Copie y anote la información de su nombramiento.

Entidad: _____ Distrito electoral federal: _____

Municipio o Alcaldía: _____

Sección:
(Con número)

MARQUE CON X EL TIPO DE CASILLA				
<input type="checkbox"/>	<input type="checkbox"/>	<input type="checkbox"/>	<input type="checkbox"/>	<input type="checkbox"/>
BÁSICA	CONTIGUA	ESTE ORDENARIA	OTRO ORDENARIA	ESPECIAL
ESCRIBA EL NÚMERO DE CASILLA				

INSTALACIÓN DE LA CASILLA

2 La casilla se instaló en: _____
(Escriba lugar, calle, número, colonia o localidad)

_____ y su instalación empezó a las: _____ a.m. del día 2 de junio de 2024.
(Con número)

Si la casilla se instaló en un lugar diferente al aprobado por el Consejo Distrital, explique las causas: _____

3 Cuente una por una el total de boletas recibidas y anote la cantidad:

PRESIDENCIA
(Con número)

SENADURÍAS
(Con número)

DIPUTACIONES FEDERALES
(Con número)

4 Escriba el número de folio inicial y final de las boletas de la elección de Presidencia, Senadurías y Diputaciones Federales recibidas en caso de que los folios no sean continuos, utilice el segundo recuadro:

PRESIDENCIA
DEL NÚMERO: INE- AL NÚMERO: INE- DEL NÚMERO: INE- AL NÚMERO: INE-
(Con número) (Con número) (Con número) (Con número)

SENADURÍAS
DEL NÚMERO: INE- AL NÚMERO: INE- DEL NÚMERO: INE- AL NÚMERO: INE-
(Con número) (Con número) (Con número) (Con número)

DIPUTACIONES FEDERALES
DEL NÚMERO: INE- AL NÚMERO: INE- DEL NÚMERO: INE- AL NÚMERO: INE-
(Con número) (Con número) (Con número) (Con número)

5 ¿Alguna o algún representante de partido político y de candidatura independiente firmó o selló las boletas?

Marque con "X" la o el representante que firmó o selló las boletas:

PAN PRI PNB VERDE PT MOVIMIENTO CUERPOANG MORENA CI CI CI

6 Cuando las urnas fueron armadas ante las y los funcionarios y las representaciones partidistas y de candidatura independiente presentes, la o el presidente:

¿Comprobó que las urnas estaban vacías? SÍ NO
(Marque con una "X")

¿Colocó las urnas a la vista de todas las personas? SÍ NO
(Marque con una "X")

7 En caso de que se hubieran presentado incidentes durante la instalación de la casilla **marque** en el apartado **A**.

8 Escriba el nombre del funcionario de mesa directiva de casilla y de las representaciones partidistas y de candidatura independiente en los apartados **B** y **C** según corresponda, y asegúrese de que firmen en la columna de instalación de la casilla (color rosa).

9 La votación inició a las _____ a.m.

CIERRE DE LA VOTACIÓN

10 La votación terminó a las _____ p.m. porque: (Marque con "X")

Antes de las 6:00 p.m. ya había votado todo el electorado de la lista nominal. Después de las 6:00 p.m. aún había electorado presente en la casilla.
 A las 6:00 p.m. ya no había electorado en la casilla. Se suspendió definitivamente la votación.

11 En caso de que se hubieran presentado incidentes durante el desarrollo y el cierre de la votación **marque** en el apartado **A**.

DESTINO: ORIGINAL PARA EL SOBRE DE EXPEDIENTE D

E INCIDENTES

HOJA _____ DE _____

3 FUNCIONARIOS/AS DE MESA DIRECTIVA DE CASILLA

Escriba los nombres de las y los funcionarios de casilla presentes y asegúrese que firmen en su totalidad.

CARGO	NOMBRE COMPLETO	FIRMA
PRESIDENTE/A		
1er. SECRETARIO/A		
2do. SECRETARIO/A		
1er. ESCRUTADOR/A		
2do. ESCRUTADOR/A		
3er. ESCRUTADOR/A		

4 REPRESENTACIONES PARTIDISTAS Y DE CANDIDATURA INDEPENDIENTE

Escriba los nombres de las representaciones partidistas y de candidatura independiente presentes, marque con "X" si es la o el propietario (P) o suplente (S) y asegúrese que firmen en su totalidad.

PARTIDO O CANDIDATURA	NOMBRE COMPLETO	Responde "SI"		FIRMA	Marque con "X"	
		P	S		SI FIRMA BASTA PROTESTA	NO FIRMA POR NEGATIVA O AMARRO
morena						

* (P) Propietario/a (S) Suplente

5 INTEGRACIÓN DEL EXPEDIENTE

Una vez llenada y firmada esta hoja:

1. **Guarde el original** en el Sobre de expediente de casilla de la elección de **Diputaciones**;
2. **Guarde la primera copia** en el Sobre de expediente de casilla de la elección de **Presidencia**;
3. **Guarde la segunda copia** en el Sobre de expediente de casilla de la elección de **Senadurías**;
4. **Entregue copia legible** a las representaciones partidistas y de candidatura independiente presentes, según el orden del apartado 4. Este documento constituye parte integrante del Acta de la Jornada Electoral o de la de Escrutinio y Cómputo de casilla, según el momento en el que se presenten los incidentes. En caso de que alguna o algún representante de partido político y de candidatura independiente, le solicite tomar una fotografía del acta, **Usted debe permitirselo**.

SE EXTIENDE LA PRESENTE HOJA DE INCIDENTES CON FUNDAMENTO EN LOS ARTÍCULOS 82, PÁRRAFOS 1 Y 2; 259, PÁRRAFOS 4 Y 5; 260, PÁRRAFO 1, INCISO G); 261; 273, PÁRRAFO 5, INCISO E); 281, PÁRRAFO 2; Y 293, PÁRRAFO 1, INCISO E); Y 435 DE LA LEY GENERAL DE INSTITUCIONES Y PROCEDIMIENTOS ELECTORALES; Y EN LOS ARTÍCULOS 150, PÁRRAFO 1, INCISO A); 156; 158; 159 Y ANEXO 4.1, APARTADO A, NUMERAL 1 DEL REGLAMENTO DE ELECCIONES.

E CASILLA DE LA ELECCIÓN DE DIPUTACIONES

3. Hoja para hacer las operaciones de escrutinio y cómputo de Presidencia Anverso



PROCESO ELECTORAL FEDERAL 2023-2024

HOJA PARA HACER LAS OPERACIONES DE ESCRUTINIO Y CÓMPUTO DE CASILLA

ELECCIÓN DE PRESIDENCIA

Esta hoja debe ser llenada con lápiz por la o el primer secretario de Mesa Directiva de Casilla.

1 DATOS DE IDENTIFICACIÓN DE CASILLA

Si no está la etiqueta **copie** los datos de su nombramiento.

ENTIDAD:

DISTRITO:

MUNICIPIO O ALCALDÍA:

SECCIÓN:

CASILLA:

2 BOLETAS SOBANTES

a. Con un bolígrafo **cancela** las boletas sobrantes con dos líneas diagonales.

PRESIDENCIA

Copie los datos de esta columna en el Acta de escrutinio y cómputo de casilla de la elección de Presidencia.

b. Cuente las boletas que canceló y **escriba** la cantidad en este recuadro:
Llene los 3 espacios con número sin dejar lugares en blanco, por ejemplo: 000, 001, 012, 123.

3 PERSONAS DE LA LISTA NOMINAL QUE VOTARON

a. Cuente dos veces en la lista nominal a las personas que tienen la marca "Votó".
En caso de que los dos conteos sean iguales **escriba** el resultado:

En caso de que NO sean iguales vuelva a contar hasta que tenga la cantidad correcta.

b. En su caso, anote las marcas "Votó" del listado adicional del Tribunal Electoral:

De NO haber listado adicional escriba tres ceros "000".

c. Sume A + B; y **escriba** el resultado:

4 REPRESENTACIONES PARTIDISTAS Y DE CANDIDATURA INDEPENDIENTE QUE VOTARON

Cuente las marcas "Votó" de la Relación de representaciones partidistas y de candidatura independiente y **escriba** el total en el recuadro **D**

5 TOTAL DE PERSONAS Y REPRESENTANTES QUE VOTARON

Sume C + D y **escriba** el resultado en el recuadro **E**:

Copie en el apartado **2** del Acta.

--	--	--

--	--	--

A

+

--	--	--

B

=

--	--	--

C

Copie en el apartado **3** del Acta.

--	--	--

D

Copie en el apartado **4** del Acta.

--	--	--

E

























Copie en el apartado **5** del Acta.

3. Hoja para hacer las operaciones de escrutinio y cómputo de Presidencia Reverso

6 RESULTADOS DE LA VOTACIÓN

Anote las cantidades de la **Guía de apoyo para la clasificación de los votos** y de los **Clasificadores de los votos** en la **COLUMNA 1**. Espere a que se extraigan los votos de las urnas de las demás elecciones y, en caso de encontrar de **PRESIDENCIA anótelos** en la **COLUMNA 2** y **sume** el total de votos en la **COLUMNA 3**. Si **NO** encuentra votos de **PRESIDENCIA** en otras urnas, **cancel**e con dos líneas diagonales las **COLUMNAS 2 y 3**.

CUADRO DE RESULTADOS DE PRESIDENCIA

	COLUMNA 1 Votos sacados de la urna de Presidencia + <i>Escriba con número</i>	COLUMNA 2 Votos encontrados en otras urnas + <i>Escriba con número</i>	COLUMNA 3 Total de votos = <i>Escriba con número</i>
Partido			
			
			
			
			
			
			
			
			
			
			
			
			
			
			
			
			
			
			
			
			
			
			
			
			

Votos de cada partido político:

Votos para candidatura independiente:

Votos para los partidos políticos en coalición:
En caso de que alguna de las combinaciones de la coalición no

Copie las cantidades de la **COLUMNA 3** en el apartado **6** del Acta. En caso de que se cancelen las **COLUMNAS 2 y 3** anote las cantidades de la **COLUMNA 1**.

Firma del Presidente/a de mesa directiva de casilla

66

Instructivo para la y el Funcionario de Casilla
Proceso Electoral 2023 - 2024

nubierta obtendrán votos, anote "000".

Votos para candidaturas NO registradas:

Votos nulos:

Suma todos los votos encontrados y anote el resultado:

VERDE VERDE VERDE

PT

morena

morena

CANDIDATOS/AS NO REGISTRADOS/AS

VOTOS NULOS

TOTAL

Firma del primer Secretario/a de mesa directiva de casilla

7 TOTAL DE VOTOS SACADOS DE LAS URNAS

Cuente los votos de **PRESIDENCIA** sacados de todas las urnas y **escriba** el resultado en el recuadro **F** :

8 TOTAL DE PERSONAS QUE VOTARON Y TOTAL DE VOTOS DE PRESIDENCIA SACADOS DE LAS URNAS

¿Son iguales las cantidades anotadas en los recuadros **E** de la primera página y **F** ?

9 TOTAL DE VOTOS DE PRESIDENCIA SACADOS DE LAS URNAS Y EL TOTAL DE RESULTADOS DE LA VOTACIÓN

¿Son iguales las cantidades anotadas en el recuadro **F** y el **TOTAL** de la votación del **apartado 6** ?

AL CONCLUIR EL LLENADO DE LA HOJA DE OPERACIONES, INICIE EL LLENADO DEL ACTA DE ESCRUTINIO Y CÓMPUTO SIGUIENDO LAS INDICACIONES DE ESTE DOCUMENTO.

DESTINO: GUARDE ESTA HOJA EN EL SOBRE PARA EL EXPEDIENTE DE CASILLA DE LA ELECCIÓN DE PRESIDENCIA.

PRESIDENCIA

Copie los datos de esta columna en el Acta de escrutinio y cómputo de casilla de la elección de Presidencia.

Copie en el apartado **7** del Acta.

Copie en el apartado **8** del Acta.

Copie en el apartado **9** del Acta.

SÍ **No**

(Marque con una "X")

SÍ **No**

(Marque con una "X")

4. Hoja para hacer las operaciones de escrutinio y cómputo de Anverso



PROCESO ELECTORAL FEDERAL 2023-2024

HOJA PARA HACER LAS OPERACIONES DE ESCRUTINIO Y CÓMPUTO DE CASILLA

ELECCIÓN DE SENADURÍAS

Esta hoja debe ser llenada con lápiz por la o el primer secretario de Mesa Directiva de Casilla.

1 DATOS DE IDENTIFICACIÓN DE CASILLA

Si no está la etiqueta **copie** los datos de su nombramiento.

ENTIDAD:

DISTRITO:

MUNICIPIO O ALCALDÍA:

SECCIÓN:

CASILLA:

2 BOLETAS SOBANTES

SENADURÍAS

Copie los datos de esta columna en el Acta

de escrutinio y cómputo de casilla de la elección de Senadurías.

a. Con un bolígrafo **cancela** las boletas sobrantes con dos líneas diagonales.

b. Cuente las boletas que canceló y **escriba** la cantidad en este recuadro:
 Llène los 3 espacios con número sin dejar lugares en blanco, por ejemplo: 000, 001, 012, 123.

000

Copie en el apartado 2 del Acta.

A

+

B

=

C

Copie en el apartado 3 del Acta.

D

Copie en el apartado 4 del Acta.

E

Copie en el apartado 5 del Acta.

3 PERSONAS DE LA LISTA NOMINAL QUE VOTARON

a. Cuente dos veces en la lista nominal a las personas que tienen la marca "Votó":
 En caso de que los dos conteos sean iguales **escriba** el resultado:
 En caso de que **NO** sean iguales **vuelva a contar hasta que tenga la cantidad correcta.**

b. En su caso, **anote** las marcas "Votó" del listado adicional del Tribunal Electoral: _____

De NO haber listado adicional escriba tres ceros "000".

c. Sume A + B; y **escriba** el resultado: _____

4 REPRESENTACIONES PARTIDISTAS Y DE CANDIDATURA INDEPENDIENTE QUE VOTARON

Cuente las marcas "Votó" de la Relación de representaciones partidistas y de candidatura independiente y **escriba** el total en el recuadro **D** _____

5 TOTAL DE PERSONAS Y REPRESENTANTES QUE VOTARON

Sume C + D y **escriba** el resultado en el recuadro **E**: _____

Hoja para hacer las operaciones de escrutinio y cómputo de senadurías

Reverso

6

RESULTADOS DE LA VOTACIÓN

Anote las cantidades de la **Guía de apoyo para la clasificación de los votos** y de los **Clasificadores de los votos** en la **COLUMNA 1**. Espere a que se extraigan los votos de las urnas de las demás elecciones y, en caso de encontrar de **SENADURÍAS anótelos** en la **COLUMNA 2** y **sume** el total de votos en la **COLUMNA 3**. Si **NO** encuentra votos de **SENADURÍAS** en otras urnas, **cancela** con dos líneas diagonales las **COLUMNAS 2 y 3**.

CUADRO DE RESULTADOS DE SENADURÍAS

	COLUMNA 1 Votos sacados de la urna de Senadurías Escriba con número	COLUMNA 2 Votos encontrados en otras urnas Escriba con número	COLUMNA 3 Total de votos Escriba con número
XXXXXXXXXX			

Votos para cada partido político:

Votos para candidatura independiente:

Votos para los partidos políticos en coalición: **En caso de que alguna de las combinaciones de la coalición no hubiera obtenido votos,**

Cople las cantidades de la **COLUMNA 3** en el apartado **6** del Acta. En caso de que se cancelen las **COLUMNAS 2 y 3** anote las cantidades de la **COLUMNA 1**.

Firma del Presidente/a de mesa directiva de casilla

anote '000'.

VERDE	PT	VERDE	PT	VERDE	PT	VERDE	PT	VERDE	PT	VERDE	PT
morena		morena		morena		morena		morena		morena	
CANDIDATOS/AS NO REGISTRADOS/AS											
VOTOS NULOS											
TOTAL											

Votos para candidaturas NO registradas:

Votos nulos:

Suma todos los votos encontrados y anote el resultado:

Firma del primer Secretario/a de mesa directiva de casilla

7 TOTAL DE VOTOS SACADOS DE LAS URNAS

Cuente los votos de SENADURÍAS sacados de todas las urnas y **escriba** el resultado en el recuadro **F** :

8 TOTAL DE PERSONAS QUE VOTARON Y TOTAL DE VOTOS DE SENADURÍAS SACADOS DE LAS URNAS

¿Son iguales las cantidades anotadas en los recuadros **E** de la primera página y **F** ?

9 TOTAL DE VOTOS DE SENADURÍAS SACADOS DE LAS URNAS Y EL TOTAL DE RESULTADOS DE LA VOTACIÓN

¿Son iguales las cantidades anotadas en el recuadro **F** y el **TOTAL** de la votación del **apartado 6**?

AL CONCLUIR EL LLENADO DE LA HOJA DE OPERACIONES, INICIE EL LLENADO DEL ACTA DE ESCRUTINIO Y CÓMPUTO SIGUIENDO LAS INDICACIONES DE ESTE DOCUMENTO.

DESTINO: GUARDE ESTA HOJA EN EL SOBRE PARA EL EXPEDIENTE DE CASILLA DE LA ELECCIÓN DE SENADURÍAS.

SENADURÍAS

Copie los datos de esta columna en el Acta de escrutinio y cómputo de casilla de la elección de Senadurías.

Copie en el apartado **7** del Acta.

Copie en el apartado **8** del Acta.

Copie en el apartado **9** del Acta.

SÍ **No**

(Marque con una "X")

SÍ **No**

(Marque con una "X")

5. Hoja para hacer las operaciones de escrutinio y cómputo de Anverso



PROCESO ELECTORAL FEDERAL 2023-2024

HOJA PARA HACER LAS OPERACIONES DE ESCRUTINIO Y CÓMPUTO DE CASILLA

ELECCIÓN DE DIPUTACIONES FEDERALES

Esta hoja debe ser llenada con lápiz por la o el primer secretario de Mesa Directiva de Casilla.

1 DATOS DE IDENTIFICACIÓN DE CASILLA

Si no está la etiqueta **copie** los datos de su nombramiento.

ENTIDAD:
DISTRITO:
MUNICIPIO O ALCALDÍA:
SECCIÓN:
CASILLA:

2 BOLETAS SOBREVANTES

DIPUTACIONES

Copie los datos de esta columna en el Acta

a. Con un bolígrafo **cancela** las boletas sobrantes con dos líneas diagonales.

b. Cuente las boletas que canceló y **escriba** la cantidad en este recuadro:

● **Llene los 3 espacios con número sin dejar lugares en blanco, por ejemplo: 000, 001, 012, 123.**

3 PERSONAS DE LA LISTA NOMINAL QUE VOTARON

a. Cuente dos veces en la lista nominal a las personas que tienen la marca "Votó".

En caso de que los dos conteos sean iguales **escriba** el resultado:

● **En caso de que NO sean iguales vuelva a contar hasta que tenga la cantidad correcta.**

b. En su caso, **anote** las marcas "Votó" del listado adicional del Tribunal Electoral:

● **De NO haber listado adicional escriba tres ceros "000".**

c. Sume A + B; y **escriba** el resultado:

4 REPRESENTACIONES PARTIDISTAS Y DE CANDIDATURA INDEPENDIENTE QUE VOTARON

Cuente las marcas "Votó" de la Relación de representaciones partidistas y de candidatura independiente y **escriba** el total en el recuadro **D**:

5 TOTAL DE PERSONAS Y REPRESENTANTES QUE VOTARON

Sume C + D y **escriba** el resultado en el recuadro **E**:

de escrutinio y cómputo de casilla de la elección de Diputaciones Federales.

Copie en el apartado **2** del Acta.

Copie en el apartado **3** del Acta.

Copie en el apartado **4** del Acta.

Copie en el apartado **5** del Acta.

de la coalición no hubiera obtenido votos, anote '000'.

Votos para candidaturas NO registradas:

Votos nulos:

Sume todos los votos encontrados y anote el resultado:

morena	PT	morena	PT	morena	PT	morena	PT	morena	PT	morena	PT	morena	PT
CANDIDATOS/AS NO REGISTRADOS/AS													
VOTOS NULOS													
TOTAL													

7 TOTAL DE VOTOS SACADOS DE LAS URNAS

Cuente los votos de **DIPUTACIONES FEDERALES** sacados de todas las urnas y **escriba** el resultado en el recuadro **F** :

8 TOTAL DE PERSONAS QUE VOTARON Y TOTAL DE VOTOS DE DIPUTACIONES FEDERALES SACADOS DE LAS URNAS

¿Son iguales las cantidades anotadas en los recuadros **E** de la primera página y **F** ?

9 TOTAL DE VOTOS DE DIPUTACIONES FEDERALES SACADOS DE LAS URNAS Y EL TOTAL DE RESULTADOS DE LA VOTACIÓN

¿Son iguales las cantidades anotadas en el recuadro **F** y el **TOTAL** de la votación del **apartado 6**?

AL CONCLUIR EL LLENADO DE LA HOJA DE OPERACIONES, INICIE EL LLENADO DEL ACTA DE ESCRUTINIO Y CÓMPUTO SIGUIENDO LAS INDICACIONES DE ESTE DOCUMENTO.

DESTINO: GUARDE ESTA HOJA EN EL SOBRE PARA EL EXPEDIENTE DE CASILLA DE LA ELECCIÓN DE DIPUTACIONES FEDERALES.

de casilla

Firma del primer Secretario/a de mesa directiva de casilla

DIPUTACIONES

Copie los datos de esta columna en el Acta de escrutinio y cómputo de casilla de la elección de Diputaciones Federales.

Copie en el apartado **7** del Acta.

morena	PT	morena	PT	morena	PT	morena	PT	morena	PT	morena	PT	morena	PT
CANDIDATOS/AS NO REGISTRADOS/AS													
VOTOS NULOS													
TOTAL													

F

Copie en el apartado **8** del Acta.

SÍ **No**

(Marque con una "X")

Copie en el apartado **9** del Acta.

SÍ **No**

(Marque con una "X")

Instructivo para la y el Funcionario de Casilla Proceso Electoral 2023 - 2024

6. Acta de Escrutinio y Cómputo de Presidencia

2



Pegue aquí la etiqueta con el código QR



PROCESO ELECTORAL FEDERAL 2023-2024

ACTA DE ESCRUTINIO Y CÓMPUTO DE CASILLA DE LA ELECCIÓN DE PRESIDENCIA

SE LEVANTA LA PRESENTE ACTA CON FUNDAMENTO EN LOS ARTÍCULOS 82, PÁRRAFOS 1 Y 2; 84; 86, PÁRRAFO 1, INCISOS A), B), D) Y E); 87; 253; 259 AL 261; 279, PÁRRAFO 4; 287 AL 296; 357; 362; PÁRRAFO 1, INCISO A), 397; 435 Y 436 DE LA LEY GENERAL DE INSTITUCIONES Y PROCEDIMIENTOS ELECTORALES; Y EN LOS ARTÍCULOS 150, PÁRRAFO 1, INCISO A); 156; 158; 159; 163, PÁRRAFOS 1 Y 2; Y ANEXO 4.1, APARTADO A, NUMERAL 1 DEL REGLAMENTO DE ELECCIONES.

Al concluir el llenado de la Hoja para hacer operaciones, inicie el llenado del acta de escrutinio y cómputo **utilizando un bolígrafo de tinta azul**. Asegúrese que todas las copias sean legibles y atienda las recomendaciones.

1 DATOS DE IDENTIFICACIÓN DE CASILLA

Copie y anote la información de su nombramiento.

Entidad: _____ Distrito electoral federal: _____

Municipio o Alcaldía: _____

Sección: _____
(Con número)

MARQUE CON X EL TIPO DE CASILLA			
<input type="checkbox"/> BÁSICA	<input type="checkbox"/> CONTIGUA	<input type="checkbox"/> EXTRA CHIMARRA	<input type="checkbox"/> EXTRA QUINARIAS CONTIGUAS

ESCRIBA EL NÚMERO DE CASILLA

La casilla se instaló en: _____
(Escriba el lugar, calle, número, colonia o localidad)

2 BOLETAS SOBREPANTES

Copie del apartado 2 de la Hoja para hacer operaciones, el total de boletas sobrantes que se cancelaron con dos líneas diagonales.

_____ (Con letra) _____ (Con número)

3 PERSONAS DE LA LISTA NOMINAL QUE VOTARON

Copie del apartado 3 de la Hoja para hacer operaciones, el total de personas con la marca "Votó" en la lista nominal de electores y las personas que votaron con su sentencia del Tribunal Electoral.

_____ (Con letra) _____ (Con número)

4 REPRESENTACIONES PARTIDISTAS Y DE CANDIDATURA INDEPENDIENTE QUE VOTARON

Copie del apartado 4 de la Hoja para hacer operaciones, el total de marcas "Votó" en la Relación de representaciones partidistas y de candidatura independiente.

_____ (Con letra) _____ (Con número)

5 TOTAL DE PERSONAS Y REPRESENTANTES QUE VOTARON

Copie del apartado 5 de la Hoja para hacer operaciones, el total de personas que votaron y representantes.

_____ (Con letra) _____ (Con número)

6 RESULTADOS DE LA VOTACIÓN

Copie del apartado 6 de la Hoja para hacer operaciones, la candidatura independiente, candidatura no registrada, votó recibido votación para alguno, escriba ceros.

PARTIDO, COALICIÓN O CANDIDATO/A	RESULTADOS DE LA VOTACIÓN DE PRESIDENCIA (Con letra)
COALICIÓN 1	
COALICIÓN 2	
CANDIDATOS/AS NO REGISTRADOS/AS	
VOTOS NULOS	
TOTAL	

7 TOTAL DE VOTOS SACADOS DE LAS URNAS

Copie del apartado 7 de la Hoja para hacer operaciones elección de Presidencia que se sacaron de todas las urnas.

_____ (Con letra)

8 TOTAL DE PERSONAS QUE VOTARON Y EL TOTAL DE PRESIDENCIA SACADOS DE LAS URNAS

¿Son iguales las cantidades anotadas en los apartados 5 y del apartado 8 de la Hoja de operaciones.

9 TOTAL DE VOTOS DE PRESIDENCIA SACADO EL TOTAL DE RESULTADOS DE LA VOTACIÓN

¿Son iguales las cantidades anotadas en el apartado 7 con Copie esta respuesta del apartado 9 de la Hoja de operaciones.

DESTINO: ORIGINAL PARA EL SOBRE DE EXPEDIENTE

7. Acta de Escrutinio y Cómputo de senadurías

3

Pegue aquí la etiqueta con el código QR

PROCESO ELECTORAL FEDERAL 2023-2024

ACTA DE ESCRUTINIO Y CÓMPUTO DE CASILLA DE LA ELECCIÓN DE SENADURÍAS

SE LEVANTA LA PRESENTE ACTA CON FUNDAMENTO EN LOS ARTÍCULOS 82, PÁRRAFOS 1 Y 2; 84; 86, PÁRRAFO 1, INCISOS A), D) Y E); 87; 253; 259 AL 261; 287 AL 296; 357; 362, PÁRRAFO 1, INCISO B); 397; 435 Y 436 DE LA LEY GENERAL DE INSTITUCIONES Y PROCEDIMIENTOS ELECTORALES; Y EN LOS ARTÍCULOS 150, PÁRRAFO 1, INCISO A); 156; 158; 159; 163, PÁRRAFOS 1 Y 2; Y ANEXO 4.1, APARTADO A, NUMERAL 1 DEL REGLAMENTO DE ELECCIONES.

Al concluir el llenado de la Hoja para hacer operaciones, inicie el llenado del acta de escrutinio y cómputo utilizando un bolígrafo de tinta azul. Asegúrese que todas las copias sean legibles y atienda las recomendaciones.

1 DATOS DE IDENTIFICACIÓN DE CASILLA

Copie y anote la información de su nombramiento.

Entidad: _____ Distrito electoral federal: _____

Municipio o Alcaldía: _____

Sección: _____
(Con número)

MARQUE CON X EL TIPO DE CASILLA

BÁSICA	CONTIGUA	EXTRA ORDINARIA	EXTRA ORDINARIA CONTIGUA
--------	----------	-----------------	--------------------------

ESCRIBA EL NÚMERO DE CASILLA

(Escriba el lugar, calle, número, colonia o localidad)

2 BOLETAS SOBANTES

Copie del apartado 2 de la Hoja para hacer operaciones, el total de boletas sobrantes que se cancelaron con dos líneas diagonales.

_____ (Con letra) _____ (Con número)

3 PERSONAS DE LA LISTA NOMINAL QUE VOTARON

Copie del apartado 3 de la Hoja para hacer operaciones, el total de personas con la marca "Votó" en la lista nominal de electores y las personas que votaron con su sentencia del Tribunal Electoral.

_____ (Con letra) _____ (Con número)

4 REPRESENTANTES PARTIDISTAS Y DE CANDIDATURA INDEPENDIENTE QUE VOTARON

Copie del apartado 4 de la Hoja para hacer operaciones, el total de marcas "Votó" en la Relación de representaciones partidistas y de candidatura independiente.

_____ (Con letra) _____ (Con número)

5 TOTAL DE PERSONAS Y REPRESENTANTES QUE VOTARON

Copie del apartado 5 de la Hoja para hacer operaciones, el total de personas que votaron y representantes.

_____ (Con letra) _____ (Con número)

+

=

6 RESULTADOS DE LA VOTACIÓN

Copie del apartado 6 de la Hoja para hacer operaciones, candidatura no registrada recibido votación para alguno, escriba ceros.

PARTIDO, COALICIÓN O CANDIDATO/A	RESULTADOS DE LA VOTACIÓN DE SENADURÍA <small>(Con letra)</small>
	○
	○
	○
	○
	○
	○
morena	○
CI	○
COALICIÓN 1	
	○
	○
	○
	○
	○
	○
	○
	○
morena	○
COALICIÓN 2	
	○
	○
morena	○
	○
morena	○
CANDIDATOS/AS NO REGISTRADOS/AS	
VOTOS NULOS	
TOTAL	

7 TOTAL DE VOTOS SACADOS DE LAS URNAS

Copie del apartado 7 de la Hoja para hacer operaciones, Senadurías que se sacaron de todas las urnas.

_____ (Con letra)

8 TOTAL DE PERSONAS QUE VOTARON Y EL TOTAL DE RESULTADOS DE LA VOTACIÓN

¿Son iguales las cantidades anotadas en los apartados 5 y 6 del apartado 8 de la Hoja de operaciones.

9 TOTAL DE VOTOS DE SENADURÍAS SACADAS DE LAS URNAS

¿Son iguales las cantidades anotadas en el apartado 7 y 9 de la Hoja de operaciones.

Copie esta respuesta del apartado 9 de la Hoja de operaciones.

_____ (Con letra)

DESTINO: ORIGINAL PARA EL SOBRE DE EXPEDIENTE

8. Acta de Escrutinio y Cómputo de diputaciones federales

Pegue aquí la etiqueta con el código QR

4

PROCESO ELECTORAL FEDERAL 2023-2024

ACTA DE ESCRUTINIO Y CÓMPUTO DE CASILLA DE LA ELECCIÓN DE DIPUTACIONES FEDERALES

SE LEVANTA LA PRESENTE ACTA CON FUNDAMENTO EN LOS ARTÍCULOS 82, PÁRRAFOS 1 Y 2; 84; 86, PÁRRAFO 1, INCISOS A), B), D) Y E); 87; 253; 259 AL 261; 279, PÁRRAFO 4; 287 AL 296; 357; 362, PÁRRAFO 1, INCISO B); 397; 435 Y 436 DE LA LEY GENERAL DE INSTITUCIONES Y PROCEDIMIENTOS ELECTORALES; Y EN LOS ARTÍCULOS 150, PÁRRAFO 1, INCISO A); 156; 158; 159; 163, PÁRRAFOS 1 Y 2; Y ANEXO 4.1, APARTADO A, NUMERAL 1 DEL REGLAMENTO DE ELECCIONES.

Al concluir el llenado de la Hoja para hacer operaciones, inicie el llenado del acta de escrutinio y cómputo utilizando un bolígrafo de tinta azul. Asegúrese que todas las copias sean legibles y atienda las recomendaciones.

1 DATOS DE IDENTIFICACIÓN DE CASILLA

Copie y anote la información de su nombramiento.

Entidad: _____ Distrito electoral federal: _____

Municipio o Alcaldía: _____

Sección: _____
(Con número)

La casilla se instaló en: _____
(Escriba el lugar, calle, número, colonia o localidad)

MARQUE CON X EL TIPO DE CASILLA

BÁSICA	CONTIGUA	EXTRA ORDINARIA	EXTRA ORDINARIA CONGRUA

ESCRIBA EL NÚMERO DE CASILLA

(Con número)

2 BOLETAS SOBREVANTES

Copie del apartado 2 de la Hoja para hacer operaciones, el total de boletas sobrantes que se cancelaron con dos líneas diagonales.

(Con letra) _____ (Con número) _____

3 PERSONAS DE LA LISTA NOMINAL QUE VOTARON

Copie del apartado 3 de la Hoja para hacer operaciones, el total de personas con la marca "Votó" en la lista nominal de electores y las personas que votaron con su sentencia del Tribunal Electoral.

(Con letra) _____ (Con número) _____

4 REPRESENTACIONES PARTIDISTAS Y DE CANDIDATURA INDEPENDIENTE QUE VOTARON

Copie del apartado 4 de la Hoja para hacer operaciones, el total de marcas "Votó" en la Relación de representaciones partidistas y de candidatura independiente.

(Con letra) _____ (Con número) _____

5 TOTAL DE PERSONAS Y REPRESENTANTES QUE VOTARON

Copie del apartado 5 de la Hoja para hacer operaciones, el total de personas que votaron y representantes.

(Con letra) _____ (Con número) _____

6 RESULTADOS DE LA VOTACIÓN

Copie del apartado 6 de la Hoja para hacer operaciones, la candidatura independiente, candidatura no registrada, vot recibido votación para alguno, escriba ceros.

PARTIDO, COALICIÓN O CANDIDATO/A	RESULTADOS DE LA VOTACIÓN DE DIPUTACIONES FEDERALES
PAN	0
PRD	0
PV	0
VERDE	0
PT	0
CI	0
morena	0
CI	0
COALICIÓN 1	0
COALICIÓN 2	0
CANDIDATOS/AS NO REGISTRADOS/AS	0
VOTOS NULOS	0
TOTAL	0

7 TOTAL DE VOTOS SACADOS DE LAS URNAS

Copie del apartado 7 de la Hoja para hacer operaciones elección de Diputaciones Federales que se sacaron de todas las urnas.

(Con letra) _____

8 TOTAL DE PERSONAS QUE VOTARON Y EL TOTAL DE DIPUTACIONES FEDERALES SACADOS DE LAS URNAS

¿Son iguales las cantidades anotadas en los apartados 5 y 7 del apartado 8 de la Hoja de operaciones.

(Con letra) _____

9 TOTAL DE VOTOS DE DIPUTACIONES FEDERALES SACADOS DE LAS URNAS Y EL TOTAL DE RESULTADOS DE LAS URNAS

¿Son iguales las cantidades anotadas en el apartado 7 con el Copie esta respuesta del apartado 9 de la Hoja de operaciones.

(Con letra) _____

DESTINO: ORIGINAL PARA EL SOBRE DE EXPEDIENTE DE CASILLA

9. Constancia de clausura de casilla y recibo de copia legible federal



PROCESO ELECTORAL
FEDERAL 2023-2024

**CONSTANCIA
Y RECIBO**

Para el llenado de esta acta **utilice un bolígrafo de tinta azul**, para que todas las copias se puedan leer y siga cada una de las instrucciones.

1 ESCRIBA LOS DATOS DE IDENTIFICACIÓN DE LA CASILLA

Copie y anote la información de su nombramiento.

Entidad: _____ Distrito electoral: _____

Municipio o Alcaldía: _____

Sección: _____ La casilla se instaló en: _____
(Con número) *(Escriba lugar, calle, número, colonia o localidad)*

MARQUE CON X EL TIPO DE CASILLA

BÁSICA	CENTINUA	EXTRA ORDINARIA	EXTRA ORDINARIA CONTIGUA	ESPECIAL
<input type="checkbox"/>	<input type="checkbox"/>	<input type="checkbox"/>	<input type="checkbox"/>	<input type="checkbox"/>

ESCRIBA EL NÚMERO DE CASILLA

2 ENTREGA DE COPIAS LEGIBLES

Marque con "X" en los cuadros de las actas y documentos cuyas copias fueron entregadas a las representaciones partidistas y de candidatura independiente y en su caso, con "X" en el cuadro de acuse de la devolución de la Lista Nominal, entregado a las representaciones que devolvieron las Listas Nominales.

PARTIDO O CANDIDATURA	ACTA DE LA JORNADA ELECTORAL	ACTAS DE ESCRUTINIO Y COMPUTO DE LA ELECCION DE PRESIDENCIA	ACTAS DE ESCRUTINIO Y COMPUTO DE LA ELECCION DE SIENDAMBIEN:		ACTAS DE ESCRUTINIO Y COMPUTO DE LA ELECCION DE DIPUTACIONES FEDERALES:		ACTA DE LAS Y LOS ELECTORES EN TERNOS PARA CASILLAS ESPECIALES	HOJA DE INCIDENTES	CONSTANCIA DE CLAUSURA DE LA CASILLA	EN SU CASO, RECIBE LA DEVOLUCION DE LA LISTA NOMINAL DE ELECTORES
			MAYORIA RELATIVA	REPRESENTACION PROPORCIONAL	MAYORIA RELATIVA	REPRESENTACION PROPORCIONAL				
morena										

3 CLAUSURA DE LA CASILLA

Habiéndose formado el paquete electoral con _____ en su caso, las listas nominales entregadas por independiente, la o el Secretario de la mesa _____: _____ horas del día _____ de junio de 2024, se o del Presidente de la mesa directiva de casilla, Distrital o al Centro de Recepción y Traslado que

Marque

Presidente/a

2do. Secretario/a

2do. Escrutador/a

En compañía de las representaciones partidistas **Marque con "X"**:

4 FUNCIONARIOS/AS DE MESA DIRECTIVA D

Escriba los nombres de las y los funcionarios de totalidad.

CARGO	NOMBRE COMPLETO
PRESIDENTE/A	
1er. SECRETARIO/A	
2do. SECRETARIO/A	
1er. ESCRUTADOR/A	
2do. ESCRUTADOR/A	
3er. ESCRUTADOR/A	

DESTINO: ORIGINAL PARA LA BOLSA QUE

DE CLAUSURA DE LA CASILLA CIBO DE COPIA LEGIBLE

iones.

expediente y bolsas correspondientes, así como las representaciones partidistas y de candidatura directiva de casilla hace constar que, siendo la clausuró la casilla y, bajo la responsabilidad de la se hará entrega del paquete electoral al Consejo le corresponda por conducto de:

Se con "X"

1er. Secretario/a

1er. Escrutador/a

3er. Escrutador/a

y de candidatura independiente que se indican.

 **morena**







DE CASILLA

de casilla presentes y asegúrese que firmen en su

COMPLETO	FIRMA

5 REPRESENTACIONES PARTIDISTAS Y DE CANDIDATURA INDEPENDIENTE

Escriba los nombres de las representaciones partidistas y de candidatura independientes presentes, marque con "X" si es representante ante la casilla o general y si es propietario/a (P) o suplente (S) y asegúrese de que firmen en su totalidad.

PARTIDO O CANDIDATURA	NOMBRE COMPLETO	Marque con "X"				FIRMA	Marque con "X"		
		ANTE CASILLA	GENERAL	P	S		PROPIETARIO	SUPLENTE	ASISTENTE
									
									
									
									
									
									
morena									
<input type="checkbox"/> CI									
<input type="checkbox"/> CI									
<input type="checkbox"/> CI									

6 INTEGRACIÓN DEL EXPEDIENTE

Una vez llenada y firmada esta constancia:

1. **Guarde el original** en la bolsa que va por fuera del paquete electoral;
2. **Entregue la primera copia** a la o el presidente de mesa directiva de casilla;
3. **Entregue copia legible** a las representaciones partidistas y de candidatura independiente presentes, según el orden del apartado 5.

En caso de que alguna o algún representante de partido político y de candidatura independiente, le solicite tomar una fotografía del acta, **Usted debe permitirselo**. La negativa de las representaciones partidistas de devolver la Lista Nominal, no anula su derecho a recibir las copias legibles de las actas que correspondan.

SE EXTIENDE LA PRESENTE CON FUNDAMENTO EN LOS ARTÍCULOS 82, PÁRRAFOS 1 Y 2; 259, PÁRRAFOS 4 Y 5; 261, PÁRRAFO 1, INCISO B); 286, PÁRRAFO 1; 298; 299 Y 435 DE LA LEY GENERAL DE INSTITUCIONES Y PROCEDIMIENTOS ELECTORALES; Y EN EL ARTÍCULO 150, PÁRRAFO 1, INCISO A); 156; 158; 159 Y ANEXO 4.1, APARTADO A, NUMERAL 1 DEL REGLAMENTO DE ELECCIONES.

VAYA POR FUERA DEL PAQUETE ELECTORAL

CI
CI
CI

CI			
Coalición			
Coalición			
CANDIDATOS/AS NO REGISTRADOS/AS			

CI			
Coalición			
Coalición			
CANDIDATOS/AS NO REGISTRADOS/AS			

CI			
Coalición			
Coalición			
CANDIDATOS/AS NO REGISTRADOS/AS			

VOTOS NULOS

VOTOS NULOS


VOTOS NULOS

LA O EL PRESIDENTE DE LA MESA DIRECTIVA DE CASILLA

FIRMA

NOMBRE

11. Registro de personas con discapacidad que acuden a votar



Proceso Electoral Federal 2023-2024
Registro de Personas con Discapacidad que Acuden a Votar

• Cuando se presente una persona con discapacidad, la o el segundo escrutador debe rellenar los círculos que correspondan de un renglón.
 • En caso de no presentarse personas con discapacidad debe marcar el recuadro correspondiente.
 • Al final de la votación guardar este formato en la bolsa de actas que van por fuera del paquete.

ENTIDAD:	DISTRITO ELECTORAL FEDERAL: <small>(Con número)</small>	SECCIÓN: <small>(Con número)</small>	SE PRESENTARON A VOTAR PERSONAS CON DISCAPACIDAD SI <input type="radio"/> NO <input type="radio"/>
-----------------	---	--	--

MARQUE CON X EL TIPO DE CASILLA

<input type="radio"/> BASICA	<input type="radio"/> CONTIGUA	<input type="radio"/> EXTRA ORDINARIA	<input type="radio"/> EXTRA CONTIGUA	<input type="radio"/> ESPECIAL
------------------------------	--------------------------------	---------------------------------------	--------------------------------------	--------------------------------

ESCRIBA EL NÚMERO DE CASILLA

No.	SEXO		DISCAPACIDAD				VOTÓ CON EL APOYO DE						APOYO ADICIONAL		
	H	M	MOTRIZ/FÍSICA	SENSORIAL	COGNITIVO-INTELLECTUAL	MENTAL/PSICOSOCIAL	MAMPARA ESPECIAL	MATERIAL BRAILLE	PERSONA DE SU CONFIANZA	FUNCIONARIO/A DE CASILLA	SELLO "X" COJÍN DE TINTA	TRASLADO DE BOLETA	¿SOLICITÓ APOYO ADICIONAL?	¿CUAL?	NO REQUIRÍO NINGUN APOYO
1	<input type="radio"/>	<input type="radio"/>	<input type="radio"/>	<input type="radio"/>	<input type="radio"/>	<input type="radio"/>	<input type="radio"/>	<input type="radio"/>	<input type="radio"/>	<input type="radio"/>	<input type="radio"/>	<input type="radio"/>	<input type="radio"/>		<input type="radio"/>
2	<input type="radio"/>	<input type="radio"/>	<input type="radio"/>	<input type="radio"/>	<input type="radio"/>	<input type="radio"/>	<input type="radio"/>	<input type="radio"/>	<input type="radio"/>	<input type="radio"/>	<input type="radio"/>	<input type="radio"/>	<input type="radio"/>		<input type="radio"/>
3	<input type="radio"/>	<input type="radio"/>	<input type="radio"/>	<input type="radio"/>	<input type="radio"/>	<input type="radio"/>	<input type="radio"/>	<input type="radio"/>	<input type="radio"/>	<input type="radio"/>	<input type="radio"/>	<input type="radio"/>	<input type="radio"/>		<input type="radio"/>
4	<input type="radio"/>	<input type="radio"/>	<input type="radio"/>	<input type="radio"/>	<input type="radio"/>	<input type="radio"/>	<input type="radio"/>	<input type="radio"/>	<input type="radio"/>	<input type="radio"/>	<input type="radio"/>	<input type="radio"/>	<input type="radio"/>		<input type="radio"/>
5	<input type="radio"/>	<input type="radio"/>	<input type="radio"/>	<input type="radio"/>	<input type="radio"/>	<input type="radio"/>	<input type="radio"/>	<input type="radio"/>	<input type="radio"/>	<input type="radio"/>	<input type="radio"/>	<input type="radio"/>	<input type="radio"/>		<input type="radio"/>

E INCIDENTES

HOJA ____ DE ____







3 FUNCIONARIOS/AS DE MESA DIRECTIVA DE CASILLA

Escriba los nombres de las y los funcionarios de casilla presentes y asegúrese que firmen en su totalidad.

CARGO	NOMBRE COMPLETO	FIRMA
PRESIDENTE/A		
1er. SECRETARIO/A		
2do. SECRETARIO/A		
1er. ESCRUTADOR/A		
2do. ESCRUTADOR/A		
3er. ESCRUTADOR/A		

4 REPRESENTACIONES PARTIDISTAS Y DE CANDIDATURA INDEPENDIENTE

Escriba los nombres de las representaciones partidistas y de candidatura independiente presentes, marque con "X" si es la o el propietario (P) o suplente (S) y asegúrese que firmen en su totalidad.

PARTIDO O CANDIDATURA	NOMBRE COMPLETO	Marque con "X"		FIRMA	Marque con "X"	
		P	S		SI FIRMO BIEN PROTESTA	NO FIRMO POR NEGATIVA O ABANDONO
						
						
						
						
						
						
morena						
CI						
CI						

* (P) Propietario/a (S) Suplente

5 INTEGRACIÓN DEL EXPEDIENTE

Una vez llenada y firmada el acta:

1. **Guarde el original** en el sobre de expediente de casilla de la elección de **Diputaciones Locales**;
2. **Guarde la primera copia** en el sobre de expediente de casilla de la elección de **Ayuntamiento**;
3. **Entregue copia legible** a las representaciones partidistas y de candidatura independiente presentes, según el cuadro del apartado 4.


Este documento constituye parte integrante del Acta de la Jornada Electoral o de la de Escrutinio y Cómputo de casilla, según el momento en el que se presenten los incidentes. En caso de que alguna o algún representante de partido político y de candidatura independiente le solicite tomar una fotografía de la hoja, **Usted debe permitirselo**.

SE LEVANTA LA PRESENTE HOJA DE INCIDENTES CON FUNDAMENTO EN LOS ARTICULOS 82, PÁRRAFO 2, 141, PÁRRAFO 2, 259, 260, PÁRRAFO 1, INCISO G), 261, 273, PÁRRAFO 5, INCISO E), 281, PÁRRAFO 2, 290 AL 292 Y 293, PÁRRAFO 1, INCISO E) DE LA LEY GENERAL DE INSTITUCIONES Y PROCEDIMIENTOS ELECTORALES; 80, FRACCIÓN IX, 260, 262 Y 271 DE LA LEY ELECTORAL DEL ESTADO DE TAMAULIPAS.

SILLA DE LA ELECCIÓN DE DIPUTACIONES LOCALES

14. Hoja para hacer las operaciones de escrutinio y cómputo de diputaciones locales

Anverso



PROCESO ELECTORAL LOCAL 2023 - 2024

HOJA PARA HACER LAS OPERACIONES DE ESCRUTINIO Y CÓMPUTO DE CASILLA

ELECCIÓN DE DIPUTACIONES LOCALES

Esta hoja debe ser llenada con lápiz por la o el segundo secretario de Mesa Directiva de Casilla.

1 / DATOS DE IDENTIFICACIÓN DE CASILLA

Si no está la etiqueta **copie** los datos de su nombramiento.

ENTIDAD: TAMAULIPAS

DISTRITO:

MUNICIPIO:

SECCIÓN:

CASILLA:

2 | BOLETAS SOBREPANTES

a. Con un bolígrafo **cancela** las boletas sobrantes con dos rayas

DIPUTACIONES LOCALES

Copie los datos de esta columna en el Acta de escrutinio y cómputo de casilla de la

diagonales.

b. Cuente las boletas que canceló y **escriba** la cantidad en este recuadro:

🔦 **Llene los 3 espacios con número sin dejar lugares en blanco, por ejemplo: 000, 001, 012, 123.**

3 PERSONAS DE LA LISTA NOMINAL QUE VOTARON

a. Cuente 2 veces en la lista nominal a las personas que tienen la marca "Votó".

En caso de que los dos conteos sean iguales **escriba** el resultado:

🔦 **En caso de que NO sean iguales vuelva a contar hasta que tenga la cantidad correcta.**

b. En su caso, anote las marcas "Votó" del listado adicional del Tribunal Electoral:

🔦 **De NO haber listado adicional escriba tres ceros "000".**

c. Sume **A + B** ; y **escriba** el resultado :

4 REPRESENTACIONES PARTIDISTAS Y DE CANDIDATURA INDEPENDIENTE QUE VOTARON

Cuente las marcas "Votó" de la Relación de representaciones partidistas y de candidatura independiente y **escriba** el total en el recuadro **D** :

5 TOTAL DE PERSONAS Y REPRESENTANTES QUE VOTARON

Sume **C + D** y **escriba** el resultado en el recuadro **E** :

escriba en preparaciones locales.

Copie en el apartado **2** del Acta.

A

+

B

=

C

+

D

=

E

Copie en el apartado **3** del Acta.

Copie en el apartado **4** del Acta.

Copie en el apartado **5** del Acta.

Hoja para hacer las operaciones de escrutinio y cómputo de diputaciones locales

Reverso

6 RESULTADOS DE LA VOTACIÓN

Anote las cantidades de la **Guía de apoyo para la clasificación de los votos** y de los **Clasificadores de los votos** en la **COLUMNA 1**. Espere a que se extraigan los votos de las urnas de las demás elecciones, en caso de encontrar de **DIPUTACIONES LOCALES**, **ánotelos** en la **COLUMNA 2** y **sume** el total de votos en la **COLUMNA 3**. Si **NO** encuentra votos de **DIPUTACIONES LOCALES** en otras urnas, **cancelé** con dos líneas diagonales las **COLUMNAS 2 y 3**.

CUADRO DE RESULTADOS DE DIPUTACIONES LOCALES

Partido	COLUMNA 1 Votos sacados de la urna de diputaciones locales Escriba con número	COLUMNA 2 Votos encontrados en otras urnas Escriba con número	COLUMNA 3 Total de votos Escriba con número

Votos para cada partido político:

Votos para candidatura independiente

Votos para los partidos políticos en coalición:
En caso de que alguna de las combinaciones de la coalición no hubiera obtenido votos, anote '000'.

Copie las cantidades de la **COLUMNA 3** en el apartado **6** del Acta. En caso de que se cancelen las **COLUMNAS 2 y 3** anote las cantidades de la **COLUMNA 1**.

Firma del Presidente/a de mesa directiva de casilla

Firma del segundo Secretario/a de mesa directiva de casilla

hubiera obtenido votos, anote "000".

Votos para candidaturas NO registradas:

Votos nulos:

Sume todos los votos encontrados y anote el resultado:

DIPUTACIONES LOCALES

Copie los datos de esta columna en el Acta de escrutinio y cómputo de casilla de la elección de Diputaciones Locales.

Copie en el apartado 7 del Acta.

Copie en el apartado 8 del Acta.

Copie en el apartado 9 del Acta.

7 TOTAL DE VOTOS SACADOS DE LAS URNAS

Cuente los votos de **DIPUTACIONES LOCALES** sacados de todas las urnas y **escriba** el resultado en el recuadro **F** :

8 TOTAL DE PERSONAS QUE VOTARON Y TOTAL DE VOTOS DE DIPUTACIONES LOCALES SACADOS DE LAS URNAS

¿Son iguales las cantidades anotadas en los recuadros **E** de la primera página y **F** ?

9 TOTAL DE VOTOS DE DIPUTACIONES LOCALES SACADOS DE LAS URNAS Y EL TOTAL DE RESULTADOS DE LA VOTACIÓN

¿Son iguales las cantidades anotadas en el recuadro **F** y el **TOTAL** de la votación del **apartado 6**?

AL CONCLUIR EL LLENADO DE LA HOJA DE OPERACIONES, INICIE EL LLENADO DEL ACTA DE ESCRUTINIO Y CÓMPUTO SIGUIENDO LAS INDICACIONES DE ESTE DOCUMENTO. GUARDE ESTA HOJA EN EL EXPEDIENTE DE CASILLA DE LA ELECCIÓN DE DIPUTACIONES LOCALES.

F

Sí No

(Marque con una "X")

Sí No

(Marque con una "X")

15. Hoja para hacer las operaciones de escrutinio y cómputo de ayuntamiento

Anverso



PROCESO ELECTORAL LOCAL 2023 - 2024

HOJA PARA HACER LAS OPERACIONES DE ESCRUTINIO Y CÓMPUTO DE CASILLA

ELECCIÓN DE AYUNTAMIENTO

Esta hoja debe ser llenada con lápiz por la o el segundo secretario de Mesa Directiva de Casilla.

1 DATOS DE IDENTIFICACIÓN DE CASILLA

Si no está la etiqueta **copie** los datos de su nombramiento.

ENTIDAD: TAMAULIPAS

DISTRITO: _____

MUNICIPIO: _____

SECCIÓN: _____

CASILLA: _____

2 BOLETAS SOBANTES

AYUNTAMIENTO

a. Con un bolígrafo **cancela** las boletas sobrantes con dos rayas diagonales.

b. **Cuente** las boletas que canceló y **escriba** la cantidad en este recuadro:
Llene los 3 espacios con número sin dejar lugares en blanco, por ejemplo: 000, 001, 012, 123.

3 PERSONAS DE LA LISTA NOMINAL QUE VOTARON

a. **Cuente** 2 veces en la lista nominal a las personas que tienen la marca "Votó".

En caso de que los dos conteos sean iguales **escriba** el resultado:

En caso de que NO sean iguales vuelva a contar hasta que tenga la cantidad correcta.

b. En su caso, **anote** las marcas "Votó" del listado adicional del Tribunal Electoral:

De NO haber listado adicional escriba tres ceros "000".

c. **Sume** **A** + **B**; y **escriba** el resultado:

4 REPRESENTACIONES PARTIDISTAS Y DE CANDIDATURA INDEPENDIENTE QUE VOTARON

Cuente las marcas "Votó" de la Relación de representaciones partidistas y de candidatura independiente y **escriba** el total en el recuadro **D**:

5 TOTAL DE PERSONAS Y REPRESENTANTES QUE VOTARON

Sume **C** + **D** y **escriba** el resultado en el recuadro **E**:

Copie los datos de esta columna en el Acta de escrutinio y cómputo de casilla de la elección de Ayuntamiento.

Copie en el apartado 2 del Acta.

--	--	--

A

--	--	--

+

B

--	--	--

=

C

--	--	--

+

D

--	--	--

=

E

--	--	--

Copie en el apartado 3 del Acta.

Copie en el apartado 4 del Acta.

Copie en el apartado 5 del Acta.

6

RESULTADOS DE LA VOTACIÓN

Anote las cantidades de la **Guía de apoyo para la clasificación de los votos** y de los **Clasificadores de los votos** en la **COLUMNA 1**. Espere a que se extraigan los votos de las urnas de las demás elecciones y, en caso de encontrar de AYUNTAMIENTO, **anótelos** en la **COLUMNA 2** y **sume** el total de votos en la **COLUMNA 3**. Si **NO** encuentra votos de AYUNTAMIENTO en otras urnas, **cancel**e con dos líneas diagonales las **COLUMNAS 2** y **3**.

CUADRO DE RESULTADOS DE AYUNTAMIENTO

Partido	COLUMNA 1 Votos sacados de la urna de Ayuntamiento <i>Escriba con número</i>	COLUMNA 2 Votos encontrados en otras urnas <i>Escriba con número</i>	COLUMNA 3 Total de votos <i>Escriba con número</i>

Copie las cantidades de la **COLUMNA 3** en el apartado **6** del Acta. En caso de que se cancelen las **COLUMNAS 2** y **3** anote las cantidades de la **COLUMNA 1**.

Firma del Presidente/a de mesa directiva de casilla

Votos para cada partido político:

Votos para candidatura independiente:

Votos para los partidos políticos en coalición: **En caso de que alguna de las combinaciones de la coalición no hubiera obtenido votos, anote "000"**

Votos para candidaturas NO registradas:

Votos nulos:

Sume todos los votos encontrados y anote el resultado:

	CANDIDATOS/AS NO REGISTRADOS/AS	CANDIDATOS/AS NO REGISTRADOS/AS	CANDIDATOS/AS NO REGISTRADOS/AS	CANDIDATOS/AS NO REGISTRADOS/AS	CANDIDATOS/AS NO REGISTRADOS/AS	CANDIDATOS/AS NO REGISTRADOS/AS
VOTOS NULOS						TOTAL

7 **TOTAL DE VOTOS SACADOS DE LAS URNAS**

Cuente los votos de **AYUNTAMIENTO** sacados de todas las urnas y escriba el resultado en el recuadro **F** :

8 **TOTAL DE PERSONAS QUE VOTARON Y TOTAL DE VOTOS DE AYUNTAMIENTO SACADOS DE LAS URNAS**

¿Son iguales las cantidades anotadas en los recuadros **E** de la primera página y **F** ?

9 **TOTAL DE VOTOS DE AYUNTAMIENTO SACADOS DE LAS URNAS Y EL TOTAL DE RESULTADOS DE LA VOTACIÓN**

¿Son iguales las cantidades anotadas en el recuadro **F** y el **TOTAL** de la votación del **apartado 6** ?

AYUNTAMIENTO

Copie los datos de esta columna en el Acta de escrutinio y cómputo de casilla de la elección de Ayuntamiento.

<p>Copie en el apartado 7 del Acta.</p>	<p>Copie en el apartado 8 del Acta.</p> <p>Sí No</p> <p><i>(Marque con una "X")</i></p>
<p>Copie en el apartado 9 del Acta.</p> <p>Sí No</p> <p><i>(Marque con una "X")</i></p>	

AL CONCLUIR EL LLENADO DE LA HOJA DE OPERACIONES, INICIE EL LLENADO DEL ACTA DE ESCRUTINIO Y CÓMPUTO SIGUIENDO LAS INDICACIONES DE ESTE DOCUMENTO. GUARDE ESTA HOJA EN EL EXPEDIENTE DE CASILLA DE LA ELECCIÓN DE AYUNTAMIENTO.

16. Acta de Escrutinio y Cómputo de diputaciones locales

H

Pegue aquí la etiqueta con el código QR



ACTA DE ESCRUTINIO Y CÓMPUTO DE CASILLA DE LA ELECCIÓN DE DIPUTACIONES LOCALES

SE LEVANTA LA PRESENTE ACTA CON FUNDAMENTO EN LOS ARTÍCULOS 82, PÁRRAFO 2, 86, 253, 259 AL 261, 279, PÁRRAFO 4, 287 AL 296, 397 Y 436 DE LA LEY GENERAL DE INSTITUCIONES Y PROCEDIMIENTOS ELECTORALES; 80, FRACCIÓN IX, 89, 260 Y 271 DE LA LEY ELECTORAL DEL ESTADO DE TAMAULIPAS.

Al concluir el llenado de la Hoja para hacer operaciones, inicie el llenado del acta de escrutinio y cómputo utilizando un bolígrafo de tinta azul. Asegúrese que todas las copias sean legibles y atienda las recomendaciones.

1 / DATOS DE IDENTIFICACIÓN DE CASILLA

Copie y anote la información de su nombramiento.

Entidad: TAMAULIPAS Distrito electoral local: _____

Municipio: _____

Sección:
(Con número)

MARQUE CON X EL TIPO DE CASILLA			
BÁSICA	CONTIGUA	EXTRA ORDINARIA	EXTRA ORDINARIA CONTIGUA
<input type="checkbox"/>	<input type="checkbox"/>	<input type="checkbox"/>	<input type="checkbox"/>
ESCRIBA EL NÚMERO DE CASILLA			

La casilla se instaló en: _____
(Escriba el lugar, calle, número, colonia o localidad)

2 / BOLETAS SOBREVANTES

Copie del apartado 2 de la Hoja para hacer operaciones, el total de boletas no usadas que se cancelaron con dos líneas diagonales.

_____ (Con letra) (Con número)

3 / PERSONAS DE LA LISTA NOMINAL QUE VOTARON

Copie del apartado 3 de la Hoja para hacer operaciones, el total de personas con la marca "Votó" en la lista nominal de electores y las personas que votaron con su sentencia del Tribunal Electoral.

_____ (Con letra) (Con número)

4 / REPRESENTACIONES PARTIDISTAS Y DE CANDIDATURA INDEPENDIENTE QUE VOTARON

Copie del apartado 4 de la Hoja para hacer operaciones, el total de marcas "Votó" en la Relación de representaciones partidistas y de candidatura independiente.

_____ (Con letra) (Con número)

5 / TOTAL DE PERSONAS Y REPRESENTANTES QUE VOTARON

Copie del apartado 5 de la Hoja para hacer operaciones, el total de personas que votaron y representantes.

_____ (Con letra) (Con número)

6 / RESULTADOS DE LA VOTACIÓN

Copie del apartado 6 de la Hoja para hacer operación candidatura independiente, candidatura no registrada, y recibido votación para alguno, escriba ceros.

PARTIDO, COALICIÓN O CANDIDATO/A	RESULTADOS DE LA VOTACIÓN DE DIPUTACIÓN (Con letra)
	●
	●
	●
	●
	●
	●
morena	●
CI	●
COALICIÓN 1 	●
COALICIÓN 2 morena	●
COALICIÓN 3 morena	●
COALICIÓN 4 morena	●
CANDIDATOS/AS NO REGISTRADOS/AS	●
VOTOS NULOS	●
TOTAL	●

7 / TOTAL DE VOTOS SACADOS DE LAS URNAS!

Copie del apartado 7 de la Hoja para hacer operación elección de Diputaciones Locales que se sacaron de to

_____ (Con letra)

8 / TOTAL DE PERSONAS QUE VOTARON Y EL TOTAL DE DIPUTACIONES LOCALES SACADOS DE LA:

¿Son iguales las cantidades anotadas en los apartados 5 y del apartado 8 de la Hoja de operaciones.

_____ (Con letra)

9 / TOTAL DE VOTOS DE DIPUTACIONES LOCALES Y EL TOTAL DE RESULTADOS DE LA:

¿Son iguales las cantidades anotadas en el apartado 7 con Copie esta respuesta del apartado 9 de la Hoja de oj

W

DESTINO: ORIGINAL PARA EL SOBRE DE EXPEDIENTE DE CA

17. Acta de Escrutinio y Cómputo de Ayuntamiento

A

Pegue aquí la etiqueta con el código QR

3



PROCESO ELECTORAL LOCAL 2023-2024

ACTA DE ESCRUTINIO Y CÓMPUTO DE CASILLA DE LA ELECCIÓN DE AYUNTAMIENTO

SE LEVANTA LA PRESENTE ACTA CON FUNDAMENTO EN LOS ARTÍCULOS 82, PÁRRAFO 2, 86, 253, 259 AL 261, 279, PÁRRAFO 4, 287 AL 296, 397 Y 436 DE LA LEY GENERAL DE INSTITUCIONES Y PROCEDIMIENTOS ELECTORALES; 80, FRACCIÓN IX, 89, PÁRRAFO 2, 260 Y 271 DE LA LEY ELECTORAL DEL ESTADO DE TAMAULIPAS.

Al concluir el llenado de la Hoja para hacer operaciones, inicie el llenado del acta de escrutinio y cómputo **utilizando un bolígrafo de tinta azul**. Asegúrese que todas las copias sean legibles y atienda las recomendaciones.

1 DATOS DE IDENTIFICACIÓN DE CASILLA

Copie y anote la información de su nombramiento.

Entidad: TAMAULIPAS Distrito electoral local: _____

Municipio: _____

Sección:
(Con número)

MARQUE CON "X" EL TIPO DE CASILLA

BÁSICA	CONTIGUA	CERRA ORDENADA	CERRA ORDENADA CONFECA
--------	----------	----------------	------------------------

ESCRIBA EL NÚMERO DE CASILLA

La casilla se instaló en: _____
(Escriba el lugar, calle, número, colonia o localidad)

2 BOLETAS SOBREVANTES

Copie del apartado 2 de la Hoja para hacer operaciones, el total de boletas no usadas que se cancelaron con dos líneas diagonales.

(Con letra) _____ (Con número) _____

3 PERSONAS DE LA LISTA NOMINAL QUE VOTARON

Copie del apartado 3 de la Hoja para hacer operaciones, el total de personas con la marca "Votó" en la lista nominal de electores y las personas que votaron con su sentencia del Tribunal Electoral.

(Con letra) _____ (Con número) _____

4 REPRESENTACIONES PARTIDISTAS Y DE CANDIDATURA INDEPENDIENTE QUE VOTARON

Copie del apartado 4 de la Hoja para hacer operaciones, el total de marcas "Votó" en la relación de representaciones partidistas y de candidatura independiente.

(Con letra) _____ (Con número) _____

5 TOTAL DE PERSONAS Y REPRESENTANTES QUE VOTARON

Copie del apartado 5 de la Hoja para hacer operaciones, el total de personas que votaron y representantes.

(Con letra) _____ (Con número) _____

6 RESULTADOS DE LA VOTACIÓN

Copie del apartado 6 de la Hoja para hacer operaciones, candidatura independiente, candidatura no registrada, no recibido votación para alguno, escriba ceros.

PARTIDO, COALICIÓN O CANDIDATO/A	RESULTADOS DE LA VOTACIÓN DE AYUNTAMIENTO (Con letra)
morena	
CI	
COALICIÓN 1	
morena	
COALICIÓN 2	
morena	
morena	
CANDIDATOS/AS NO REGISTRADOS/AS	
VOTOS NULOS	
TOTAL	

7 TOTAL DE VOTOS SACADOS DE LAS URNAS

Copie del apartado 7 de la Hoja para hacer operaciones, el total de Ayuntamiento que se sacaron de todas las urnas.

(Con letra) _____

8 TOTAL DE PERSONAS QUE VOTARON Y EL AYUNTAMIENTO SACADOS DE LAS URNAS

¿Son iguales las cantidades anotadas en los apartados 5 y 7 del apartado 8 de la Hoja de operaciones.

(Con letra) _____

9 TOTAL DE VOTOS DE AYUNTAMIENTO SACADOS EL TOTAL DE RESULTADOS DE LA VOTACIÓN

¿Son iguales las cantidades anotadas en el apartado 7 con Copie esta respuesta del apartado 9 de la Hoja de operaciones.

(Con letra) _____

W

DESTINO: ORIGINAL PARA EL SOBRE DE EXPEDIENTE DE C

18. Constancia de clausura de casilla y recibo de copia legible local



PROCESO ELECTORAL
LOCAL 2023 - 2024

CONSTANCIA DE CLAUSURA DE CASILLA Y RECIBO DE COPIA LEGIBLE LOCAL

Para el llenado de esta acta utilice un bolígrafo de tinta azul, para que todas las copias se puedan leer y siga cada una de las instrucciones.

1 / DATOS DE IDENTIFICACIÓN DE CASILLA
Copie y anote la información de su nombramiento.

Entidad: TAMAULIPAS Distrito electoral local: _____
 Municipio: _____
 Sección: La casilla se instaló en: _____
(Con número) (Escriba el lugar, calle, número, colonia o localidad)

MARQUE CON "X" EL TIPO DE CASILLA

BÁSICA	CONTIGUA	OTRA ORDENADA	OTRA ORDENADA CONTIGUA	ESPECIAL
--------	----------	---------------	------------------------	----------

ESCRIBA EL NÚMERO DE CASILLA

2 / ENTREGA DE COPIAS LEGIBLES
Marque con "X" en los cuadros de las actas y documentos cuyas copias fueron entregadas a las representaciones partidistas y de candidatura independiente y, en su caso, con "X" en el cuadro de acuse de la devolución de la Lista Nominal, entregado a las representaciones partidistas que devolvieron las Listas Nominales.

PARTIDO O CANDIDATURA	ACTA DE LA JORNADA ELECTORAL	ACTAS DE ESCRUTINIO Y COMPUTO DE LA ELECCION DE DIPUTACIONES LOCALES:		ACTAS DE ESCRUTINIO Y COMPUTO DE LA ELECCION DE AVUTAMIENTO	EN SU CASO, ACTA DE LAS Y LOS ELECTORES EN TRANSITO PARA CASILLAS ESPECIALES	HOJA DE INCIDENTES	CONSTANCIA DE CLAUSURA DE LA CASILLA	EN SU CASO, ACUSE DE LA DEVOLUCION DE LA LISTA NOMINAL DE ELECTORES
		MAYORIA RELATIVA	REPRESENTACION PROPORCIONAL					
morena								
CI								
CI								

3 / CLAUSURA DE LA CASILLA

Habiéndose integrado los paquetes electorales como en su caso, las listas nominales entregada candidatura independiente, la o el Secretario de la mesa las _____ horas del día _____ de junio de 2024, se cerró o del Presidente de la mesa directiva de casilla, se entregó al Presidente, Secretario, Escrutador/a, Jefe Distrital, Consejo Municipal o al Centro de Recepción.

ELECCIÓN LOCAL. Marque con "X" a quien va al Consejo y con "D" a quien va al Centro de Recepción

Presidente/a

2do. Secretario/a

2do. Escrutador/a

En compañía de las representaciones partidistas y de candidatura independiente, **Marque con "X"**:

4 / FUNCIONARIAS/OS DE MESA DIRECTIVA
Escriba los nombres de las y los funcionarios de cada mesa de la totalidad.

CARGO	NOMBRE COMPLETO
PRESIDENTE/A	
1er. SECRETARIO/A	
2do. SECRETARIO/A	
1er. ESCRUTADOR/A	
2do. ESCRUTADOR/A	
3er. ESCRUTADOR/A	

DESTINO: ORIGINAL PARA LA BOLSA QUE VA POR FUERA DE LA CASILLA

DE CLAUSURA DE LA CASILLA BO DE COPIA LEGIBLE

s.

los expedientes y bolsas correspondientes, así como por las representaciones partidistas y de esa directiva de casilla hace constar que, siendo clausuró la casilla y, bajo la responsabilidad de la hará entrega del paquete electoral al Consejo y Traslado que le corresponda por conducto de:

Marque con "M"
Jefe Municipal
Consejo Distrital

Mr. Secretario/a

Mr. Escrutador/a

Mr. Escrutador/a

de la candidatura independiente que se indican.



morena



CI



CI



DE CASILLA

presentes y asegúrese que firmen en su

PLETO	FIRMA

5 REPRESENTACIONES PARTIDISTAS Y DE CANDIDATURA INDEPENDIENTE

Escriba los nombres de las representaciones partidistas y de candidatura independiente presentes, marque con "X" si es representante ante la casilla o general y si es propietario/a (P) o suplente (S) y asegúrese de que firmen en su totalidad.

PARTIDO O CANDIDATURA	NOMBRE COMPLETO	Marque con "X"				FIRMA	Marque con "X"	
		ANTE CASILLA	GENERAL	P	S		FIRMO EL/LOS PROPIETARIO/S	NO FIRMO EL/LOS SUPLENTE/S
morena								
CI								
CI								

6 INTEGRACIÓN DEL EXPEDIENTE

Una vez llenada y firmada la constancia:

1. **Guarde el original** en la bolsa que va por fuera del paquete electoral **de la elección de Diputaciones Locales;**
2. **Guarde la primera copia** en la bolsa que va por fuera del paquete electoral de la elección **de Ayuntamiento;**
3. **Entregue la segunda copia** a la o el presidente de mesa directiva de casilla;
4. **Entregue copia legible** a las representaciones partidistas y de candidatura independiente presentes según el orden del apartado 5.

En caso de que alguna o algún representante de partido político y de candidatura independiente le solicite tomar una fotografía de la Constancia, **Usted debe permitirselo.** La negativa de las representaciones partidistas de devolver la Lista Nominal, no anula su derecho a recibir las copias legibles de las actas que correspondan.

SE EXTIENDE LA PRESENTE CON FUNDAMENTO EN LOS ARTÍCULOS 82, PÁRRAFO 2, 259, PÁRRAFO 1, INCISO B) Y PÁRRAFOS 4 Y 5, Y 296 DE LA LEY GENERAL DE INSTITUCIONES Y PROCEDIMIENTOS ELECTORALES; 80, FRACCIÓN IX, 260 Y 271 DE LA LEY ELECTORAL DEL ESTADO DE TAMAULIPAS.

EL PAQUETE DE LA ELECCIÓN DE DIPUTACIONES LOCALES

CI	CI	CI	CI
Coalición 1 PAN PPD	Coalición 1 PAN PPD	Coalición 2 VERDES morena	Coalición 2 VERDES morena
Coalición 2 VERDES PT	Coalición 2 VERDES PT	Coalición 2 VERDES PT	Coalición 2 VERDES PT
Coalición 2 VERDES morena	Coalición 2 VERDES morena	Coalición 2 VERDES morena	Coalición 2 VERDES morena
Coalición 2 PT	Coalición 2 PT	Coalición 2 PT	Coalición 2 PT
CANDIDATOS/AS NO REGISTRADOS/AS	CANDIDATOS/AS NO REGISTRADOS/AS	CANDIDATOS/AS NO REGISTRADOS/AS	CANDIDATOS/AS NO REGISTRADOS/AS
VOTOS NULOS	VOTOS NULOS	VOTOS NULOS	VOTOS NULOS

MESA DIRECTIVA DE CASILLA

LA O EL PRESIDENTE
NOMBRE Y FIRMA

LA O EL SECRETARIO
NOMBRE Y FIRMA

La o el 2do. **Secretario** es quien debe firmar el cartel.

Anexo 1

Regidurías a elegir por municipio ¹

No	Municipio	Presidencia Municipal	Sindicaturas	Regidurías (MR)	Regidurías (RP)
1	Abasolo	1	1	4	2
2	Aldama	1	2	5	3
3	Altamira	1	2	14	7
4	Antiguo Morelos	1	1	4	2
5	Burgos	1	1	4	2
6	Bustamante	1	1	4	2
7	Camargo	1	1	4	2
8	Casas	1	1	4	2
9	Ciudad Madero	1	2	14	7
10	Cruillas	1	1	4	2
11	El Mante	1	2	12	6
12	Gómez Farías	1	1	4	2
13	González	1	2	5	3
14	Güémez	1	1	4	2
15	Guerrero	1	1	4	2
16	Gustavo Díaz Ordaz	1	1	4	2
17	Hidalgo	1	1	4	2
18	Jaumave	1	1	4	2
19	Jiménez	1	1	4	2
20	Llera	1	1	4	2
21	Mainero	1	1	4	2
22	Matamoros	1	2	14	7
23	Méndez	1	1	4	2
24	Mier	1	1	4	2

¹Acuerdo No. IETAM-A/CG-38/2023, Acuerdo del Consejo General del Instituto Electoral de Tamaulipas, mediante el cual se aprueba el número de integrantes de los 43 ayuntamientos del estado de Tamaulipas y, en consecuencia, el número de candidaturas a registrar para la elección de ayuntamientos del Proceso Electoral Ordinario 2023–2024.

No	Municipio	Presidencia Municipal	Sindicaturas	Regidurías (MR)	Regidurías (RP)
25	Miguel Alemán	1	1	4	2
26	Miquihuana	1	1	4	2
27	Nuevo Laredo	1	2	14	7
28	Nuevo Morelos	1	1	4	2
29	Ocampo	1	1	4	2
30	Padilla	1	1	4	2
31	Palmillas	1	1	4	2
32	Reynosa	1	2	14	7
33	Rio Bravo	1	2	12	6
34	San Carlos	1	1	4	2
35	San Fernando	1	2	8	4
36	San Nicolás	1	1	4	2
37	Soto la Marina	1	1	4	2
38	Tampico	1	2	14	7
39	Tula	1	2	5	3
40	Valle Hermoso	1	2	8	4
41	Victoria	1	2	14	7
42	Villagrán	1	1	4	2
43	Xicoténcatl	1	1	4	2
Total		43	57	269	136

Instructivo para la y el Funcionario de Casilla. Elecciones Locales

Proceso Electoral 2023-2024

Se terminó de imprimir en marzo 2024
en PUBLICARTE en Ciudad Victoria, Tamaulipas
Especificaciones Técnicas
Interior papel bond de 90 grs. y forros en papel couché mate de 200 grs.
La edición consta de 45,774 ejemplares y estuvo al cuidado de la

**Dirección Ejecutiva de Educación Cívica,
Difusión y Capacitación**

INSTITUTO ELECTORAL DE TAMAULIPAS

