













**CONSEJO ESTATAL ELECTORAL DE TAMAULIPAS
 CONCENTRADO DE INGRESOS Y EGRESOS DE ACTIVIDADES ORDINARIAS
 DE LOS PARTIDOS POLITICOS CORRESPONDIENTES AL**

**PRIMER TRIMESTRE DEL 2006
 (ENERO - MARZO)**

CONCEPTO	 PARTIDO ACCIÓN NACIONAL	 PARTIDO REVOLUCIONARIO INSTITUCIONAL	 PARTIDO DE LA REVOLUCIÓN DEMOCRÁTICA	 PARTIDO DEL TRABAJO	 PARTIDO VERDE ECOLOGISTA DE MÉXICO	 CONVERGENCIA
SALDO ANTERIOR	1'510,335.30	74,227.14	-2,801.75	1,501.21	608.51	0.01
INGRESOS						
FINANCIAMIENTO PUBLICO						
Transferencias del CEN Estatal	1'566,165.98 1'173,577.44	1'714,639.04	313,026.00 242,712.16	330,048.36	90,000.00 266,516.28	235,811.08
FINANCIAMIENTO PRIVADO						
Militantes	220,797.89	68,400.00		6,000.00		
Simpatizantes						
Autofinanciamiento						
Rendimientos Financieros	2,913.54					
TOTAL DE INGRESOS	2'963,454.85	1'783,039.04	555,738.16	336,048.36	356,516.28	235,811.08
EGRESOS						
Actividades Especificas						
Servicios Personales	823,498.63	692,775.00	50,850.00	226,850.00	106,000.00	76,150.00
Materiales y Suministros	335,784.19	116,055.32	20,263.84	31,659.07	39,738.72	14,300.02
Servicios Generales	878,675.66	530,042.27	164,441.62	30,958.82	138,172.44	53,272.91
Financiamiento a C.D.M.	517,528.55		1,300.00			
Otros	157,405.33	29,939.83	318,797.02	37,441.50	61,482.05	11,894.80
TOTAL DE EGRESOS	2'712,892.36	1'368,812.42	555,652.48	326,909.39	345,393.21	155,617.73
SALDO DISPONIBLE	1'760,897.79	488,453.76	-2,716.07	10,640.18	11,731.58	80,193.36







**CONSEJO ESTATAL ELECTORAL DE TAMAULIPAS
 CONCENTRADO DE INGRESOS Y EGRESOS DE ACTIVIDADES ORDINARIAS
 DE LOS PARTIDOS POLITICOS CORRESPONDIENTES AL**

SEGUNDO TRIMESTRE DEL 2006
 (ABRIL - JUNIO)

CONCEPTO	 PARTIDO ACCIÓN NACIONAL	 PARTIDO REVOLUCIONARIO INSTITUCIONAL	 PARTIDO DE LA REVOLUCIÓN DEMOCRÁTICA	 PARTIDO DEL TRABAJO	 PARTIDO VERDE ECOLOGISTA DE MÉXICO	 CONVERGENCIA
SALDO ANTERIOR	1'760,897.79	488,453.76	-2,716.07	10,640.18	11,731.58	80,193.36
INGRESOS						
FINANCIAMIENTO PUBLICO						
Transferencias del CEN	2'638,085.83		625,138.00		90,000.00	
Estadal	586,788.72	857,319.52	283,046.48	165,024.18	133,258.14	117,905.54
FINANCIAMIENTO PRIVADO						
Militantes	1'058,992.74	68,400.00		24,000.00		
Simpatizantes	3'939,920.00					
Autofinanciamiento		43,000.00				
Rendimientos Financieros	2,587.18					
TOTAL DE INGRESOS	8'226,374.47	968,719.52	908,184.48	189,024.18	223,258.14	117,905.54
EGRESOS						
Actividades Específicas						
Servicios Personales	777,053.15	635,100.00	32,600.00	197,812.00	68,000.00	178,100.00
Materiales y Suministros	696,973.65	119,282.59	16,885.50	28,913.07	289.00	2,352.00
Servicios Generales	1'297,391.45	513,931.76	132,621.02	15,583.03	81,808.36	9,087.23
Financiamiento a C.D.M.	932,328.26		23,332.64			
Transferencias a Campañas	4'706,465.00					
Otros	385,521.44	4,386.73	695,666.35	-45,398.25	81,203.84	1,139.65
TOTAL DE EGRESOS	8'795,732.95	1'272,701.08	901,105.51	196,909.85	231,301.20	190,678.88
SALDO DISPONIBLE	1'191,539.31	184,472.20	4,362.90	2,754.51	3,688.52	7,420.02







**CONSEJO ESTATAL ELECTORAL DE TAMAULIPAS
 CONCENTRADO DE INGRESOS Y EGRESOS DE ACTIVIDADES ORDINARIAS
 DE LOS PARTIDOS POLITICOS CORRESPONDIENTES AL**

TERCER TRIMESTRE DEL 2006
 (JULIO - SEPTIEMBRE)

CONCEPTO	 PARTIDO ACCIÓN NACIONAL	 PARTIDO REVOLUCIONARIO INSTITUCIONAL	 PARTIDO DE LA REVOLUCIÓN DEMOCRÁTICA	 PARTIDO DEL TRABAJO	 PARTIDO VERDE ECOLOGISTA DE MÉXICO	 CONVERGENCIA
SALDO ANTERIOR	1'191,539.31	184,472.20	4,362.90	2,754.51	3,688.52	7,420.02
INGRESOS						
FINANCIAMIENTO PÚBLICO						
Transferencias del CEN E estatal	1'998,384.18 1'262,266.38	1'716,769.04	502,224.00 290,505.76	330,048.36	90,000.00 266,516.28	235,811.08
FINANCIAMIENTO PRIVADO						
Militantes	285,593.34	98,650.00		30,000.00		
Simpatizantes	97,307.00	44,800.00				
Autofinanciamiento						
Rendimientos Financieros	2,735.75	1,854.73				
TOTAL DE INGRESOS	3'646,286.65	1'862,073.77	792,729.76	360,048.36	356,516.28	235,811.08
EGRESOS						
Actividades Específicas	16,570.32	117,517.53				
Servicios Personales		635,365.00	35,100.00	252,986.00	132,000.00	173,900.00
Materiales y Suministros	14,111.49	172,671.77	19,811.86	41,399.92	1,445.00	1,720.00
Servicios Generales	114,432.50	638,712.29	194,739.55	75,389.50	145,537.36	7,045.63
Financiamiento a C.D.M.	698,596.43		79,297.16			
Otros :						
Activo Fijo	27,601.50	22,334.60		2,631.00		
Cuentas por Cobrar	8,713.07	-2,750.00	-31,461.00		2,891.98	
Acreedores Diversos		-60,533.84	-2,631.58	-19,100.00	2,923.98	
Impuestos por Pagar	-17,089.00				-15,207.26	-726.32
Gastos por Transf. CEN	2'027,316.33		502,224.00		90,000.00	
TOTAL DE EGRESOS	2'890,252.64	1'523,317.35	797,079.99	353,306.42	359,591.06	181,939.31
SALDO DISPONIBLE	1'947,573.32	523,228.62	12.67	9,496.45	613.74	61,291.79

**CONSEJO ESTATAL ELECTORAL DE TAMAULIPAS
 CONCENTRADO DE INGRESOS Y EGRESOS DE ACTIVIDADES ORDINARIAS
 DE LOS PARTIDOS POLITICOS CORRESPONDIENTES AL**

CUARTO TRIMESTRE DEL 2006
 (OCTUBRE-DICIEMBRE)

CONCEPTO	 PARTIDO ACCIÓN NACIONAL	 PARTIDO REVOLUCIONARIO INSTITUCIONAL	 PARTIDO DE LA REVOLUCIÓN DEMOCRÁTICA	 PARTIDO DEL TRABAJO	 PARTIDO VERDE ECOLOGISTA DE MÉXICO	 CONVERGENCIA
SALDO ANTERIOR	1'947,573.32	523,228.62	12.67	9,496.45	613.74	61,291.79
INGRESOS						
FINANCIAMIENTO PUBLICO						
Transferencias del CEN Estatal	1'620,968.84 586,788.72	857,319.52	175,252.88	165,024.18	133,252.14	117,905.54
FINANCIAMIENTO PRIVADO						
Miitantes Simpatizantes Autofinanciamiento	305,760.71	501,000.00	46,350.00	12,000.00		
Rendimientos Financieros	3,026.69	2,452.74				
TOTAL DE INGRESOS	2'516,544.96	1'360,772.26				117,905.54
EGRESOS						
Actividades Especificas	17,400.00	310,314.79				
Servicios Personales	-	741,770.00	-	284,880.00	68,000.00	154,500.00
Materiales y Suministros	37,180.02	117,572.48	94,455.58	46,023.40	-	8,155.00
Servicios Generales	226,261.21	590,071.92	30,373.54	33,595.22	78,074.05	10,041.19
Financiamiento a C.D.M.	919,912.55		66,664.16			
Otros:						
Activo Fijo	15,584.05	545,126.57				8,667.24
Cuentas por Cobrar	3,076.03		32,229.29		-4,600.00	
Acreeedores Diversos	10,071.38	-433,578.93		-182,698.52		
Impuestos por Pagar	5,142.87		-2,631.58		-7,602.18	
Gastos por Transf. CEN	1'612,844.66					
TOTAL DE EGRESOS	2'847,472.77	1'871,276.83	221,090.99	181,800.10	133,871.87	181,363.43
SALDO DISPONIBLE	1'616,645.51				-5.99	-2,166.10