













INSTITUTO ESTATAL ELECTORAL

ELECCION DE DIPUTADOS DE MAYORÍA RELATIVA

RESULTADOS DEL COMPUTO DISTRITAL PROCESO ELECTORAL 2001

DISTRITO											VOTOS VALIDOS	VOTOS NULOS	VOTACION ESTATAL EMITIDA
	VOTOS	VOTOS	VOTOS	VOTOS	VOTOS	VOTOS	VOTOS	VOTOS	VOTOS				
I	TAMPICO (ZONA SUR)	24,255	18,785	1,066	291	336	104	46	84	0	44,967	1,021	45,988
II	MADERO	12,215	28,288	24,708	671	860	364	361	370	0	67,837	1,777	69,614
III	MANTE (ZONA SUR)	14,486	16,177	1,150	341	182	24	40	54	0	32,454	737	33,191
IV	JAUMAVE	5,591	14,556	1,548	97	101	6	24	33	0	21,956	906	22,862
V	VICTORIA (ZONA SUR)	15,553	30,651	880	608	266	200	122	82	0	48,362	991	49,353
VI	SAN FERNANDO	19,645	25,475	3,417	102	67	2	17	6	0	48,731	1,034	49,765
VII	MATAMOROS (ZONA SUR)	41,433	44,442	2,124	1,688	1,085	68	100	203	0	91,143	2,684	93,827
VIII	RIO BRAVO	11,378	11,624	4,976	12,746	425	64	7	111	0	41,331	1,359	42,690
IX	REYNOSA (ZONA SUR)	30,715	44,218	9,991	0	0	549	0	0	2,380	87,853	2,910	90,763
X	MIGUEL ALEMAN	12,173	15,356	499	132	41	0	3	52	0	28,256	608	28,864
XI	NUEVO LAREDO (ZONA SUR)	14,294	40,254	522	397	290	65	13	50	0	55,885	1,310	57,195
XII	GONZALEZ	22,950	30,967	10,147	1,228	224	374	507	467	0	66,864	1,989	68,853
XIII	VALLE HERMOSO	10,678	15,323	654	240	103	1	17	127	0	27,143	627	27,770
XIV	VICTORIA (ZONA NORTE)	18,580	44,328	1,396	1,054	713	337	111	480	0	66,999	1,351	68,350
XV	TAMPICO (ZONA NORTE)	29,885	27,115	1,577	330	392	322	51	22	0	59,694	864	60,558
XVI	NUEVO LAREDO (ZONA NORTE)	9,895	20,468	451	325	266	35	11	50	0	31,501	915	32,416
XVII	REYNOSA (ZONA NORTE)	10,271	14,261	4,285	0	0	124	16	0	786	29,743	1,025	30,768
XVIII	MATAMOROS (ZONA NORTE)	18,254	23,048	936	925	561	46	45	97	0	43,912	1,173	45,085
XIX	MANTE (ZONA NORTE)	14,931	20,188	689	518	258	24	18	47	0	36,673	730	37,403
TOTALES		337,182	485,524	71,016	21,693	6,170	2,709	1,509	2,335	3,166	931,304	24,011	955,315