











CONCENTRADO DE INGRESOS Y EGRESOS DE ACTIVIDADES ORDINARIAS DE LOS PARTIDOS POLÍTICOS CORRESPONDIENTES AL

EJERCICIO 2009
(Enero-Diciembre)

CONCEPTO	 PARTIDO ACCIÓN NACIONAL	 PARTIDO REVOLUCIONARIO INSTITUCIONAL	 PARTIDO DE LA REVOLUCIÓN DEMOCRÁTICA	 PARTIDO DEL TRABAJO	 PARTIDO VERDE ECOLOGISTA DE MÉXICO	 PARTIDO CONVERGENCIA	 PARTIDO NUEVA ALIANZA	 PARTIDO SOCIAL DEMÓCRATA	
SALDO ANTERIOR	1,249,355.77	100,239.27	-	11,930.87	3,830.29	0.01	-	71,351.87	-
INGRESOS									
FINANCIAMIENTO PUBLICO									
Transferencias del CEN Estatal	10,946,326.92	17,451,070.75	4,050,448.45	2,803,351.69	2,196,848.83	1,907,709.37	2,341,358.89	1,271,806.25	
Reembolso Act. Especificas	35.390.00			11.960.84					
FINANCIAMIENTO PRIVADO									
Militantes	1,074,097.58	1,338,000.00	410,010.00	28,000.00			2,000.00		
Simpatizantes									
Autofinanciamiento									
Rendimientos Financieros	26.672.46				13.507.74				
TOTAL DE INGRESOS	12,082,486.96	18,789,070.75	4,460,458.45	2,843,312.53	2,210,356.57	1,907,709.37	2,343,358.89	1,271,806.25	-
EGRESOS									
Actividades Especificas	15.309.57				30.943.05	52.023.00			
Servicios Personales	1,073,155.52	3,725,850.00	915,481.88	1,898,102.65	1,650,868.40	1,217,338.25	1,095,300.00	550,999.20	
Materiales v Suministros	730,729.27	5,106,730.33	696,594.61	652,520.26	61,549.55	90,470.42	117,623.77	120,653.28	
Servicios Generales	561,758.02	9,377,943.86	887,694.11	326,431.88	427,638.24	652,351.52	1,137,956.29	566,558.96	
Transferencias a C.D.M.	4,717,959.69		1,098,166.69						
Otros:									
Activo Fijo	587,174.18	394,117.46	242,351.36	10,999.00	66,437.40	51,616.01	13,778.50	32,449.00	
Cuentas por Cobrar	78,709.29		32,311.59	119,464.69	59.44	-	25,000.00	30,408.56	
Acreedores Diversos				160,761.14	329.52	13,340.44			
Impuestos por Pagar	- 163,956.66		82,130.41		27,368.40	142,942.25	19,900.00	29,428.34	
Gastos por Transfer. CEN	- 14,373.63								
TOTAL DE EGRESOS	7,586,465.25	18,604,641.65	3,790,469.83	2,846,757.34	2,209,798.16	1,907,516.51	2,319,758.56	1,271,640.66	-
SALDO DISPONIBLE	5,745,377.48	284,668.37	658,057.75	385.48	558.42	192.86	94,952.20	165.59	-