

MOORE STEPHENS
MEXICO

JAVIER DE LOS SANTOS Y CIA., S.C.

Lauro Aguirre Nte. 214
Zona Centro
C.P. 87000
Tel. (834) 31 858 00 y 31 858 16
www.jsc.com.mx
Cd. Victoria, Tamaulipas

Carr. Monterrey Reynosa 210-A
Col. Portal de San Miguel
C.P. 88730
Tel. (899) 930 16 00
www.jsc.com.mx
Reynosa, Tam.

INSTITUTO ELECTORAL DE TAMAULIPAS

**INFORME DE AUDITORIA INDEPENDIENTE
Y ESTADOS FINANCIEROS
AL 31 DE DICIEMBRE DE 2015**

INSTITUTO ELECTORAL DE TAMAULIPAS

**INFORME DE AUDITORIA INDEPENDIENTE
Y ESTADOS FINANCIEROS
AL 31 DE DICIEMBRE DE 2015**

Contenido

- Informe de Auditoría Independiente
- Estado de Situación Financiera
- Estado de Actividades
- Estado de Variación en la Hacienda pública
- Estado de Cambios en la Situación Financiera
- Estado de Flujos de Efectivo
- Estado Analítico del Activo
- Estado Analítico de la Deuda y Otros Pasivos
- Informe de Pasivos Contingentes
- Notas a los estados financieros

INFORME DE AUDITORIA INDEPENDIENTE

Al Consejo General del Instituto Electoral de Tamaulipas

Hemos auditado los estados financieros adjuntos del **Instituto Electoral de Tamaulipas**, que comprenden el estado de situación financiera, el estado analítico del activo y el estados analíticos de la deuda y otros pasivos al 31 de diciembre de 2015 y el estado de actividades, el estado de variaciones en la cuenta pública, el estado de flujo de efectivo y el estado de cambios en la situación financiera correspondientes al periodo terminado en dicha fecha, así como un resumen de las políticas contables significativas y otra información explicativa. Los estados financieros han sido preparados por la administración del Organismo sobre la base de las disposiciones en materia de información financiera establecidas en la Ley General de Contabilidad Gubernamental.

Responsabilidad de la dirección en relación con los estados financieros

La administración es responsable de la preparación y presentación razonable de los estados financieros adjuntos de conformidad con las disposiciones sobre información financiera de Ley General de Contabilidad Gubernamental y del control interno que la administración consideró necesarias para permitir la preparación de estos estados financieros libres de incorrección material, debida a fraude o error.

Responsabilidad del auditor

Nuestra responsabilidad es expresar una opinión sobre los estados financieros adjuntos basada en nuestra auditoría. Hemos llevado a cabo nuestra auditoría de conformidad con las Normas Internacionales de Auditoría. Dichas normas exigen que cumplamos los requerimientos de ética, así como que planifiquemos y ejecutemos la auditoría con el fin de obtener una seguridad razonable sobre si los estados financieros están libres de incorrección material.

Una auditoría conlleva la aplicación de procedimientos para obtener evidencia de auditoría sobre los importes y la información revelada en los estados financieros. Los procedimientos seleccionados dependen del juicio del auditor, incluida la evaluación de los riesgos de incorrección material en los estados financieros debida a fraude o error. Al efectuar dicha evaluación del riesgo, el auditor tiene en cuenta

Lauro Aguirre Nte. 214
Zona Centro
C.P. 87000
Tel. (834) 31 858 00 y 31 858 16
www.jsc.com.mx
Cd. Victoria, Tamaulipas

Carr. Monterrey Reynosa 210-A
Col. Portal de San Miguel
C.P. 88730
Tel. (899) 930 16 00
www.jsc.com.mx
Reynosa, Tam.

el control interno relevante para la preparación y presentación razonable, por parte del Organismo, de los estados financieros, con el fin de diseñar los procedimientos de auditoría que sean adecuados en función de las circunstancias, y no con la finalidad de expresar una opinión sobre la eficacia del control interno del Organismo. Una auditoría también incluye la evaluación de lo adecuado de las políticas contables aplicadas y de la razonabilidad de las estimaciones contables realizadas por la administración, así como la evaluación de la presentación de los estados financieros en su conjunto.

Consideramos que la evidencia de auditoría que hemos obtenido en nuestra auditoría proporciona una base suficiente y adecuada para emitir nuestra opinión.

Opinión

En nuestra opinión, los estados financieros adjuntos del **Instituto Electoral de Tamaulipas** mencionados en el primer párrafo de este informe, al 31 de diciembre de 2015 y por el periodo terminado en dicha fecha, han sido preparados, en todos los aspectos importantes, de conformidad con las disposiciones sobre información financiera de la Ley General de Contabilidad Gubernamental.

Base contable y utilización

Sin que ello tenga efecto en nuestra opinión, llamamos la atención sobre la Nota 5 del inciso c) "Notas de Gestión Administrativa" a los estados financieros, en la que se describen las bases contables utilizadas para la preparación de los estados financieros. Los estados financieros fueron preparados para cumplir con los requerimientos de la Ley General de Contabilidad Gubernamental; en consecuencia, los estados financieros pueden no ser adecuados para otra finalidad.

Javier de los Santos y Cía., S.C.



C.P.C. Fco. Javier de los Santos Fraga

Cd. Victoria, Tam., 27 de Junio de 2016

Cuenta Pública 2015
Estado de Situación Financiera
Al 31 de diciembre de 2015 y 2014
(Pesos)

INSTITUTO ELECTORAL DE TAMAULIPAS

Ente Público:

CONCEPTO	Año		CONCEPTO	Año	
	2015	2014		2015	2014
ACTIVO			PASIVO		
<i>Activo Circulante</i>			<i>Pasivo Circulante</i>		
Efectivo y Equivalentes	5,075,040	3,356,119	Cuentas por Pagar a Corto Plazo	4,919,316	388,758
Derechos a Recibir Efectivo o Equivalentes	481,533	31,533	Documentos por Pagar a Corto Plazo	0	0
Derechos a Recibir Bienes o Servicios	0	0	Porción a Corto Plazo de la Deuda Pública a Largo Plazo	0	0
Inventarios	0	0	Títulos y Valores a Corto Plazo	0	0
Almacenes	0	0	Pasivos Diferidos a Corto Plazo	0	0
Estimación por Pérdida o Deterioro de Activos Circulantes	0	0	Fondos y Bienes de Terceros en Garantía y/o Administración a Corto Plazo	0	0
Otros Activos Circulantes	76,969	76,969	Provisiones a Corto Plazo	0	0
			Otros Pasivos a Corto Plazo	0	0
Total de Activos Circulantes	5,633,542	3,464,621	Total de Pasivos Circulantes	4,919,316	388,758
<i>Activo No Circulante</i>			<i>Pasivo No Circulante</i>		
Inversiones Financieras a Largo Plazo	0	0	Cuentas por Pagar a Largo Plazo	0	0
Derechos a Recibir Efectivo o Equivalentes a Largo Plazo	0	0	Documentos por Pagar a Largo Plazo	0	0
Bienes Inmuebles, Infraestructura y Construcciones en Proceso	0	0	Deuda Pública a Largo Plazo	0	0
Bienes Muebles	8,552,524	8,254,024	Pasivos Diferidos a Largo Plazo	0	0
Activos Intangibles	350,753	334,300	Fondos y Bienes de Terceros en Garantía y/o en Administración a Largo Plazo	0	0
Depreciación, Deterioro y Amortización Acumulada de Bienes	-6,633,609	-6,474,911	Provisiones a Largo Plazo	0	0
Activos Diferidos	0	0			
Estimación por Pérdida o Deterioro de Activos no Circulantes	0	0	Total de Pasivos No Circulantes	0	0
Otros Activos no Circulantes	0	0	TOTAL DEL PASIVO	4,919,316	388,758
Total de Activos No Circulantes	2,269,468	2,113,413	HACIENDA PÚBLICA/ PATRIMONIO		
TOTAL DEL ACTIVO	7,903,010	5,578,034	<i>Hacienda Pública/Patrimonio Contribuido</i>	1,640,224	1,492,685
			Aportaciones	1,640,224	1,492,685
			Donaciones de Capital	0	0
			Actualización de la Hacienda Pública / Patrimonio	0	0
			<i>Hacienda Pública/Patrimonio Generado</i>	1,343,470	3,696,591
			Resultados del Ejercicio (Ahorro / Desahorro)	-2,353,121	838,663
			Resultados de Ejercicios Anteriores	3,696,591	2,857,928
			Revalúos	0	0
			Reservas	0	0
			Rectificaciones de Resultados de Ejercicios Anteriores	0	0
			Exceso o Insuficiencia en la Actualización de la Hacienda Pública/Patrimonio	0	0
			Resultado por Posición Monetaria	0	0
			Resultado por Tenencia de Activos no Monetarios	0	0
			Total Hacienda Pública/ Patrimonio	2,983,694	5,189,276
			TOTAL DEL PASIVO Y HACIENDA PÚBLICA / PATRIMONIO	7,903,010	5,578,034

Bajo protesta de decir verdad declaramos que los Estados Financieros y sus Notas son razonablemente correctos y responsabilidad del emisor

Lic. Jesús Eduardo Hernández Angulano
Presidente del Consejo General

C.P.C. Rosa Patricia de la Fuente Martínez
Directora de Administración



Cuenta Pública 2015
Estado de Actividades
Del 1o. de enero al 31 de diciembre de 2015 y 2014
(Pesos)

INSTITUTO ELECTORAL DE TAMAULIPAS

Ente Público:

	2016	2014	Concepto	2016	2014
INGRESOS Y OTROS BENEFICIOS			GASTOS Y OTROS PÉRDIDAS		
Ingresos de la Gestión	0	0	Gastos de Funcionamiento	47,185,321	31,673,627
Impuestos	0	0	Servicios Personales	7,183,831	7,183,831
Cuotas y Aportaciones de Seguridad Social	0	0	Materiales y Suministros	2,246,840	2,246,840
Contribuciones de Mejoras	0	0	Servicios Generales	7,184,141	5,355,487
Derechos	0	0	Transferencias, Asignaciones, Subsidios y Otras Ayudas	110,826,605	60,356,714
Productos de Tipo Corriente	0	0	Transferencias Internas y Asignaciones al Sector Público	0	0
Aprovechamientos de Tipo Corriente	0	0	Transferencias al Resto del Sector Público	0	0
Ingresos por Venta de Bienes y Servicios	0	0	Subsidios y Subvenciones	0	0
Ingresos no comprendidos en las Fracciones de la Ley de Ingresos Causados en Ejercicios Fiscales Anteriores Pendientes de Liquidación o Pago	0	0	Ayudas Sociales	110,826,605	60,356,714
	165,422,888	99,356,714	Pensiones y Jubilaciones	0	0
	165,422,888	99,356,714	Transferencias a Fideicomisos, Mandatos y Contratos Análogos	0	0
	0	0	Transferencias a la Seguridad Social	0	0
	0	834,076	Donativos	0	0
	0	0	Transferencias al Exterior	0	0
	0	0	Participaciones y Aportaciones	0	0
	0	0	Participaciones	0	0
	0	0	Aportaciones	0	0
	0	834,076	Convenios	0	0
Total de Ingresos y Otros Beneficios	165,422,888	99,190,790	Intereses, Comisiones y Otros Gastos de la Deuda Pública	0	0
			Intereses de la Deuda Pública	0	0
			Comisiones de la Deuda Pública	0	0
			Gastos de la Deuda Pública	0	0
			Costo por Coberturas	0	0
			Apoyos Financieros	0	0
			Otros Gastos y Pérdidas Extraordinarias	333,102	239,868
			Estimaciones, Depreciaciones, Deterioros, Obsolescencia y Amortizaciones	333,102	239,868
			Provisiones	0	0
			Diminución de Inventarios	0	0
			Aumento por Insuficiencia de Estimaciones por Pérdida o Deterioro y Obsolescencia	0	0
			Aumento por Insuficiencia de Provisiones	0	0
			Otros Gastos	0	0
			Inversión Pública	0	0
			Inversión Pública no Capitalizable	0	0
			Total de Gastos y Otras Pérdidas	167,776,009	90,352,127
			Resultados del Ejercicio (Ahorro/Desahorro)	2,646,879	8,838,663

Bajo protesta de decir verdad declaramos que los Estados Financieros y sus Notas suprayacentes reflejan fielmente la realidad del Entero.

Lic. Javier Rodríguez Hernández Anguiano
Presidente del Consejo General

C.P.C. Rosalinda de la Fuente Martínez
Directora de Administración

Cuenta Pública 2015
 Estado de Variación en la Hacienda Pública
 Del 1o de enero al 31 de diciembre de 2015
 (pesos)


Ente Público: _____

INSTITUTO ELECTORAL DE TAMAULIPAS

Concepto	Hacienda Pública/Patrimonio Contribuido	Hacienda Pública/Patrimonio Generado de Ejercicios Anteriores	Hacienda Pública/Patrimonio Generado del Ejercicio	Ajustes por Cambios de Valor	TOTAL
Rectificaciones de Resultados de Ejercicios Anteriores		0	0	0	0
Patrimonio Neto Inicial Ajustado del Ejercicio 2014	1,492,685			0	1,492,685
Aportaciones	1,492,685			0	1,492,685
Donaciones de Capital	0			0	0
Actualización de la Hacienda Pública/Patrimonio	0			0	0
Variaciones de la Hacienda Pública/Patrimonio Neto del Ejercicio 2014		2,857,928	838,663	0	3,696,591
Resultados del Ejercicio (Ahorro/Desahorro)			838,663	0	838,663
Resultados de Ejercicios Anteriores		2,857,928		0	2,857,928
Revalúos		0		0	0
Reservas		0		0	0
Hacienda Pública/Patrimonio Neto Final del Ejercicio 2014	1,492,685	2,857,928	838,663	0	5,189,276
Cambios en la Hacienda Pública/Patrimonio Neto del Ejercicio 2015	147,539			0	147,539
Aportaciones	147,539			0	147,539
Donaciones de Capital	0			0	0
Actualización de la Hacienda Pública/Patrimonio	0			0	0
Variaciones de la Hacienda Pública/Patrimonio Neto del Ejercicio 2015		838,663	-2,353,121	0	-1,514,458
Resultados del Ejercicio (Ahorro/Desahorro)			-2,353,121	0	-2,353,121
Resultados de Ejercicios Anteriores		838,663		0	838,663
Revalúos		0		0	0
Reservas		0		0	0
Saldo Neto en la Hacienda Pública / Patrimonio 2015	1,640,224	3,696,591	-2,353,121	0	2,983,694

Bajo protesta de decir verdad declaramos que los Estados Financieros y sus Notas son razonablemente correctos y responsabilidad del emisor


 Lic. Jesús Eduardo Hernández Anguiano
 Presidente del Consejo Electoral


 C.P.C. Rosa Patricia de la Fuente Martínez
 Directora de Administración

Cuenta Pública 2015
Estado de Cambios en la Situación Financiera
Al 31 de diciembre de 2015 y 2014
(Pesos)

Ente Público: INSTITUTO ELECTORAL DE TAMAULIPAS

Concepto	Origen	Aplicación	Concepto	Origen	Aplicación
ACTIVO	158,898	2,483,874	PASIVO	4,530,558	0
Activo Circulante	0	2,168,921	Pasivo Circulante	4,530,558	0
Efectivo y Equivalentes	0	1,718,921	Cuentas por Pagar a Corto Plazo	4,530,558	0
Derechos a Recibir Efectivo o Equivalentes	0	450,000	Documentos por Pagar a Corto Plazo	0	0
Derechos a Recibir Bienes o Servicios	0	0	Porción a Corto Plazo de la Deuda Pública a Largo Plazo	0	0
Inventarios	0	0	Titulos y Valores a Corto Plazo	0	0
Almacenes	0	0	Pasivos Diferidos a Corto Plazo	0	0
Estimación por Pérdida o Deterioro de Activos Circulantes	0	0	Fondos y Bienes de Terceros en Garantía y/o Administración a Corto Plazo	0	0
Otros Activos Circulantes	0	0	Provisiones a Corto Plazo	0	0
			Otros Pasivos a Corto Plazo	0	0
Activo No Circulante	158,898	314,953	Pasivo No Circulante	0	0
Inversiones Financieras a Largo Plazo	0	0	Cuentas por Pagar a Largo Plazo	0	0
Derechos a Recibir Efectivo o Equivalentes a Largo Plazo	0	0	Documentos por Pagar a Largo Plazo	0	0
Bienes Inmuebles, Infraestructura y Construcciones en Proceso	0	0	Deuda Pública a Largo Plazo	0	0
Bienes Muebles	0	298,500	Pasivos Diferidos a Largo Plazo	0	0
Activos Intangibles	0	16,453	Fondos y Bienes de Terceros en Garantía y/o en Administración a Largo Plazo	0	0
Depreciación, Deterioro y Amortización Acumulada de Bienes	158,898	0	Provisiones a Largo Plazo	0	0
Activos Diferidos	0	0			
Estimación por Pérdida o Deterioro de Activos no Circulantes	0	0	HACIENDA PÚBLICA/ PATRIMONIO	986,202	3,191,784
Otros Activos no Circulantes	0	0	Hacienda Pública/Patrimonio Contribuido	147,539	0
			Aportaciones	147,539	0
			Donaciones de Capital	0	0
			Actualización de la Hacienda Pública / Patrimonio	0	0
			Hacienda Pública/Patrimonio Generado	838,663	3,191,784
			Resultados del Ejercicio (Ahorro / Desahorro)	0	3,191,784
			Resultados de Ejercicios Anteriores	838,663	0
			Revalúos	0	0
			Reservas	0	0
			Rectificaciones de Resultados de Ejercicios Anteriores	0	0
			Exceso o Insuficiencia en la Actualización de la Hacienda Pública/Patrimonio	0	0
			Resultado por Posición Monetaria	0	0
			Resultado por Tenencia de Activos no Monetarios	0	0

Bajo protesta de decir verdad declaramos que los Estados Financieros y sus Notas son razonablemente correctos y responsabilidad del emisor

Lic. Jesús Eduardo Hernández Anguiano
Presidente del Consejo General

C.P.C. Rosa Patricia de la Fuente Martínez
Directora de Administración


Cuenta Pública 2015
Estado de Flujos de Efectivo
Del 1o. de enero al 31 de diciembre de 2015 y 2014
(Pesos)

Este Público:

INSTITUTO ELECTORAL DE TAMAULIPAS

Concepto	2015	2014	Concepto	2015	2014
Flujos de Efectivo de las Actividades de Operación			Flujos de Efectivo de las Actividades de Inversión		
Origen	165,422,888	99,190,780	Origen	168,898	773,330
Impuestos	0	0	Bienes Inmuebles, Infraestructura y Construcciones en Proceso	0	0
Cuotas y Aportaciones de Seguridad Social	0	0	Bienes Muebles	0	0
Contribuciones de mejoras	0	0	Otros Orígenes de Inversión	158,898	773,330
Derechos	0	0	Aplicación	314,953	127,588
Productos de Tipo Corriente	0	0	Bienes Inmuebles, Infraestructura y Construcciones en Proceso	0	0
Aprovechamientos de Tipo Corriente	0	0	Bienes Muebles	314,953	127,588
Ingresos por Venta de Bienes y Servicios	0	0	Otras Aplicaciones de Inversión	0	0
Ingresos no Comprendidos en las Fracciones de la Ley de Ingresos Causados en Ejercicios Fiscales Anteriores Pendientes de Liquidación o Pago	0	0	Flujos Netos de Efectivo por Actividades de Inversión	-156,055	-648,742
Participaciones y Aportaciones	0	0	Flujo de Efectivo de las Actividades de Financiamiento		
Transferencias, Asignaciones y Subsidios y Otras ayudas	165,422,888	98,356,714	Origen	4,678,097	73,535
Otros Orígenes de Operación	0	834,076	Endeudamiento Neto	0	0
Aplicación	167,776,009	98,362,128	Interno	0	0
Servicios Personales	47,185,321	31,673,627	Externo	0	0
Materiales y Suministros	2,246,840	716,631	Otros Orígenes de Financiamiento	4,678,097	73,535
Servicios Generales	7,184,141	5,365,488	Aplicación	450,000	1,062,495
Transferencias Internas y Asignaciones al Sector Público	0	0	Servicios de la Deuda	0	0
Transferencias al resto del Sector Público	0	0	Interno	0	0
Subsidios y Subvenciones	0	0	Externo	0	0
Ayudas Sociales	110,826,605	60,356,714	Otras Aplicaciones de Financiamiento	450,000	1,062,495
Pensiones y Jubilaciones	0	0	Flujos netos de Efectivo por Actividades de Financiamiento	4,228,097	-988,960
Transferencias a Fidelcomisos, Mandatos y Contratos Análogos	0	0	Incremento/Disminución Neta en el Efectivo y Equivalentes al Efectivo	1,716,921	495,444
Transferencias a la Seguridad Social	0	0	Efectivo y Equivalentes al Efectivo al inicio del Ejercicio	3,356,119	2,860,675
Donativos	0	0	Efectivo y Equivalentes al Efectivo al final del Ejercicio	5,075,040	3,356,119
Transferencias al Exterior	0	0			
Participaciones	0	0			
Aportaciones	0	0			
Convenios	0	0			
Otras Aplicaciones de Operación	333,102	239,668			
Flujos Netos de Efectivo por Actividades de Operación	-2,353,121	838,662			

Bajo protesta de decir verdad declaramos que los Estados Financieros y sus Notas son razonablemente correctos y responsabilidad del emisor


Lic. Jesús Eduardo Hernández Anguiano
Presidente del Consejo General



C.P.C. Rosa Patricia de la Fuente Martínez
Directora de Administración


Cuenta Pública 2015
Estado Analítico del Activo
Del 1 de enero al 31 de diciembre de 2015
(Pesos)

Ente Público: INSTITUTO ELECTORAL DE TAMAULIPAS

Concepto	Saldo Inicial 1	Cargos del Periodo 2	Abonos del Periodo 3	Saldo Final 4=(1+2-3)	Variación del Periodo (4-1)
ACTIVO					
Activo Circulante	3,464,622	200,808,189	198,639,268	5,633,543	2,168,921
Efectivo y Equivalentes	3,356,119	199,293,174	197,574,253	5,075,040	1,718,921
Derechos a Recibir Efectivo o Equivalentes	31,534	1,317,213	867,213	481,534	450,000
Derechos a Recibir Bienes o Servicios	0	197,802	197,802	0	0
Inventarios	0	0	0	0	0
Almacenes	0	0	0	0	0
Estimación por Pérdida o Deterioro de Activos Circulantes	0	0	0	0	0
Otros Activos Circulantes	76,969	0	0	76,969	0
Activo No Circulante	2,113,414	1,501,913	1,345,859	2,269,468	156,054
Inversiones Financieras a Largo Plazo	0	0	0	0	0
Derechos a Recibir Efectivo o Equivalentes a Largo Plazo	0	0	0	0	0
Bienes Inmuebles, Infraestructura y Construcciones en Proceso	0	0	0	0	0
Bienes Muebles	8,254,024	930,317	631,816	8,552,525	298,501
Activos Intangibles	334,301	83,621	67,170	350,752	16,451
Depreciación, Deterioro y Amortización Acumulada de Bienes	-6,474,911	487,975	646,873	-6,633,809	-158,898
Activos Diferidos	0	0	0	0	0
Estimación por Pérdida o Deterioro de Activos no Circulantes	0	0	0	0	0
Otros Activos no Circulantes	0	0	0	0	0
TOTAL DEL ACTIVO	5,578,036	202,310,102	199,985,127	7,903,011	2,324,975

Bajo protesta de decir verdad declaramos que los Estados Financieros y sus Notas son razonablemente correctos y responsabilidad del emisor.


Lic. Jesús Eduardo Hernández Anguiano
Presidente del Consejo General



C.P.C. Rosa Patricia de la Fuente Martínez
Directora de Administración

Cuenta Pública 2015
 Estado Analítico de la Deuda y Otros Pasivos
 Del 1 de enero al 31 de diciembre de 2015
 (Pesos)
 Ente Público: INSTITUTO ELECTORAL DE TAMAULIPAS

Denominación de las Deudas	Moneda de Contratación	Institución o País Acreedor	Saldo Inicial del Periodo	Saldo Final del Periodo
DEUDA PÚBLICA				
Corto Plazo				
Deuda Interna			0	0
Instituciones de Crédito			0	0
Títulos y Valores			0	0
Arrendamientos Financieros			0	0
Deuda Externa			0	0
Organismos Financieros Internacionales			0	0
Deuda Bilateral			0	0
Títulos y Valores			0	0
Arrendamientos Financieros			0	0
Subtotal a Corto Plazo			0	0
Largo Plazo				
Deuda Interna			0	0
Instituciones de Crédito			0	0
Títulos y Valores			0	0
Arrendamientos Financieros			0	0
Deuda Externa			0	0
Organismos Financieros Internacionales			0	0
Deuda Bilateral			0	0
Títulos y Valores			0	0
Arrendamientos Financieros			0	0
Subtotal a Largo Plazo			0	0
Otros Pasivos			388,758	4,919,316
Total de Deuda y Otros Pasivos			388,758	4,919,316

Bajo protesta de decir verdad declaramos que los Estados Financieros y sus Notas son razonablemente correctos y responsabilidad del emisor



 Lic. Jesús Eduardo Hernández Anguiano
 Presidente del Consejo General


 J.P.C. Rosa Patricia de la Fuente Martínez
 Directora de Administración


Informe de Pasivos Contingentes

NO APLICA

Bajo protesta de decir verdad declaramos que los Estados Financieros y sus Notas son razonablemente correctos y responsabilidad del emisor.



Lic. Jesus Eduardo Hernández Anguiano
Presidente del Consejo General



C.P.C. Rosa Patricia de la Fuente Martínez
Directora de Administración

NOTAS A LOS ESTADOS FINANCIEROS

a) NOTAS DE DESGLOSE

I) NOTAS AL ESTADO DE SITUACIÓN FINANCIERA

Activo

Efectivo y Equivalentes

Está integrada por los recursos a corto plazo de gran liquidez que son fácilmente convertibles en importes determinados de efectivo, estando sujetos a un riesgo mínimo de cambio en su valor.

Bancos/Tesorería

Está representado por la cantidad de efectivo disponible en Institución Bancaria y destinado a cubrir los gastos de operación del Instituto. Al 31 de Diciembre de 2015 presenta un saldo de \$ 5,075,038.93 (Cinco millones setenta y cinco mil treinta y ocho pesos 93/100 M.N).

ORIGEN DEL RECURSO	INSTITUCIÓN BANCARIA	NUMERO DE CUENTA	SALDO
ESTATAL	BANORTE	3156	\$ 3,525,252.29
ESTATAL	BANORTE	5012	\$ 105,638.05
ESTATAL	BANORTE	4012	\$ 749,605.19
ESTATAL	BANORTE	9025	\$ 694,543.40
			\$ 5,075,038.93

Derechos a recibir Efectivo y Equivalentes y Bienes o Servicios a Recibir

Está integrada por la cuenta de Deudores Diversos por cobrar por un importe de \$400,000 (Cuatrocientos mil pesos 00/100 M.N), los cuales se derivan del recibo de ingresos número 191 por concepto de gastos de operación del Instituto correspondiente al capítulo 3000 de Servicios Generales, y que al 31 de Diciembre de 2015 se encuentran pendiente de depósito por parte de Secretaría de Finanzas del Gobierno del Estado de Tamaulipas; y un importe de \$50,000 (Cincuenta mil pesos 00/100 M.N) de gastos a comprobar que se derivan de la Ejecutora Servicios Generales del Instituto los cuales se comprobarán en el siguiente ejercicio.

Bienes Disponibles para su Transformación o Consumo (inventarios)

No Aplica

Inversiones Financieras

No Aplica

Bienes Muebles, Inmuebles e Intangibles

Los rubros que integran esta cuenta al 31 de Diciembre de 2015 son los siguientes:

Mobiliario y Equipo de Administración:

- Muebles de Oficina y Estantería \$ 1,346,140.17
- Muebles, excepto de Oficina y Estantería \$ 15,544.51
- Equipo de Cómputo y de Tecnologías de la Información \$ 3,029,918.52
- Otros Mobiliarios y Equipos de Administración \$ 79,877.88

Mobiliario y Equipo Educacional y Recreativo:

- Equipos y Aparatos Audiovisuales \$ 240,931.32
- Cámaras Fotográficas y de Video \$ 152,396.69
- Otro Mobiliario y Equipo Educacional y Recreativo \$ 25,276.08

Vehículos y Equipo de Transporte:

- Automóviles y Camiones \$ 2,123,491.06

Cabe mencionar que en la partida de Automóviles y Camiones se registró un incremento según Acta circunstanciada de entrega-recepción para hacer constar la entrega de bienes consistentes en 05 vehículos que en donación otorga el Gobierno del Estado de Tamaulipas por conducto de la Secretaría de Administración al Instituto Electoral de Tamaulipas de fecha 05 de Octubre de 2015, dichos vehículos se detallan a continuación:

PLACA	MARCA	MODELO	SERIE	IMPORTE
WG06818	DODGE	2007	1D7HU16N57J563636	\$76,338.10
XFG7652	CHEVROLET	2007	3GNFC16J37G285135	\$109,172.82
XFG7651	DODGE	2008	1B3KC46KX8N195220	\$74,534.14
XFG7654	VOLKSWAGEN	2010	9BWAB05U9AP096414	\$139,554.00
XFG7653	VOLKSWAGEN	2010	9BWAB05U6AP097830	\$139,554.00

Maquinaria, Otros Equipos y Herramientas:

- Maquinaria y Equipo Industrial \$ 10,680
- Sistemas de Aire Acondicionado, Calefacción y de Refrigeración Industrial y Comercial \$ 466,407.03
- Equipo de Comunicación y Telecomunicación \$ 342,081.48
- Equipo de Generación Eléctrica, Aparatos y Accesorios Eléctricos \$ 719,780

Activos Intangibles:

- Software \$ 107,974.28
- Licencias Informáticas \$ 242,778.14

Depreciación de Bienes Muebles.- Para depreciar los bienes del Instituto adquiridos del año 2012 en adelante se aplica la Guía de vida útil estimada y porcentajes de depreciación establecidos en los Parámetros de Estimación de Vida Útil publicados en el Diario Oficial en la primera sección del 15 de Agosto de 2012. Al 31 de Diciembre de 2015 presenta un saldo de \$ 265,932 (Doscientos sesenta y cinco mil novecientos treinta y dos pesos 00/100 M.N)

CONCEPTO	DEPRECIACIÓN AL 31 DE DICIEMBRE 2015
MUEBLES DE OFICINA Y ESTANTERÍA	\$3,326
MUEBLES, EXCEPTO DE OFICINA Y ESTANTERÍA	\$300
EQUIPO DE COMPUTO Y DE TECNOLOGÍAS DE LA INFORMACIÓN	\$160,433
OTROS MOBILIARIOS Y EQUIPOS DE ADMINISTRACIÓN	\$2,154
EQUIPOS Y APARATOS AUDIOVISUALES	\$16,180
CAMARAS FOTOGRAFICAS Y DE VIDEO	\$30,670
OTRO MOBILIARIO Y EQUIPO EDUCACIONAL Y RECREATIVO	\$8,042
SISTEMAS DE AIRE ACONDICIONADO, CALEFACCIÓN Y DE REFRIGERACIÓN INDUSTRIAL Y COMERCIAL	\$18,600
MAQUINARIA Y EQUIPO INDUSTRIAL	\$1,068
EQUIPO DE COMUNICACIÓN Y TELECOMUNICACIÓN	\$7,261
AUTOMÓVILES Y CAMIONES	\$17,900

Estimaciones y Deterioros

No Aplica

Otros Activos

No Aplica

Pasivo

Cuentas por Pagar a Corto Plazo

Retenciones y Contribuciones por pagar a corto plazo.- Al 31 de Diciembre de 2015 esta partida presenta un saldo de \$3,826,806 (Tres millones ochocientos veintiséis mil ochocientos seis pesos 00/100 M.N) los cuales se integran con las siguientes cuentas:

ISR Sueldos	\$ 3,212,744
ISR Asimilados a Salario	\$ 118,111
Seguro Social	\$ 66,958
Afore	\$ 87,483
Retención de ISR por pago de Honorarios	\$ 1,644
Retención de ISR por pago de Arrendamientos	\$ 9,802
Amortizaciones de Infonavit	\$ 106,566
2% Sobre Nóminas	\$ 223,497

Otras cuentas por pagar a corto plazo.- Esta partida está íntegra por un pasivo a nombre del Partido Humanista con un importe de \$749,605 (Setecientos cuarenta y nueve mil seiscientos cinco pesos 00/100 M.N) derivado de financiamiento público no entregado a causa de la pérdida de su registro; así como también un pasivo a nombre del Consejo Tamaulipeco de Ciencia y Tecnología (COTACYT) por \$320,125 (Trescientos veinte mil ciento veinticinco pesos 00/100 M.N) los cuales se derivan de multas impuestas a los partidos políticos según Resolución del Consejo General del Instituto Electoral de Tamaulipas con fecha 26 de agosto del 2015 (RESOLUCION CG/02/2015), recurso el cual será destinado a dicho organismo con fundamento en la normatividad estatal contenida en la Ley Electoral del Estado de Tamaulipas, promulgada el pasado 13 de junio de 2015, que en forma homologa a la Ley General de Instituciones y Procedimientos Electorales (LEGIPE) dispone en su artículo 311 párrafos cuarto y quinto, mismos que se citan para referencia como sigue: "Los recursos obtenidos por las multas derivadas de infracciones en los términos de este capítulo serán destinados al Consejo Tamaulipeco de Ciencia y Tecnología con el objeto de impulsar y fortalecer la investigación científica, la innovación y el desarrollo tecnológico del Estado".

II) NOTAS AL ESTADO DE ACTIVIDADES

Ingresos de Gestión:

Ingresos.- Esta partida presenta un saldo de \$165,422,888 (Ciento sesenta y cinco millones cuatrocientos veintidós mil ochocientos ochenta y ocho pesos 00/100 M.N) al 31 de Diciembre de 2015.

De acuerdo al Presupuesto de Egresos del 2015 se aprobó la cantidad de \$ 159,013,875 (Ciento cincuenta y nueve millones trece mil ochocientos setenta y cinco pesos 00/100 M.N) a la cual se hizo una ampliación del presupuesto por \$6,409,013 (Seis millones cuatrocientos nueve mil trece pesos 00/100 M.N) derivado del convenio con la Unidad de Coordinación con Entidades Federativas de la Secretaría de Hacienda y Crédito Público, quedando un saldo neto de \$165,422,888 (Ciento sesenta y cinco millones cuatrocientos veintidós mil ochocientos ochenta y ocho pesos 00/100 M.N) mismos que se reflejan en la partida de Participaciones, Aportaciones, Transferencias, Asignaciones, Subsidios y Otras Ayudas.

Gastos y Otras Pérdidas:

Al 31 de Diciembre de 2015 se ejercieron gastos por la cantidad de \$ 167,776,009 (Ciento sesenta y siete millones setecientos setenta y seis mil nueve pesos 00/100 M.N) de los cuales son \$56,616,302 (Cincuenta y seis millones seiscientos dieciséis mil trescientos dos pesos 00/100 M.N) de Gastos de Funcionamiento del Instituto, \$110,826,605 (Ciento diez millones ochocientos veintiséis mil seiscientos cinco pesos 00/100 M.N) de Transferencias, Asignaciones, Subsidios y Otras Ayudas, y \$333,102 (Trescientos treinta y tres mil ciento dos pesos 00/100 M.N) de Otros Gastos y Pérdidas Extraordinarias.

Servicios Personales.- Al 31 de Diciembre de 2015 presenta un saldo de \$47,185,321 (Cuarenta y siete millones ciento ochenta y cinco mil trescientos veintiún mil pesos 00/100 M.N) que está integrado por Remuneraciones al personal de carácter permanente, Remuneraciones al personal de carácter transitorio, Remuneraciones adicionales y especiales, Seguridad social, Otras prestaciones sociales y económicas e impuestos sobre nóminas.

Transferencias, Asignaciones, Subsidios y Otras Ayudas.- Al 31 de Diciembre de 2015 presenta un saldo de \$110,826,605 (Ciento diez millones ochocientos veintiséis mil seiscientos cinco pesos 00/100 M.N) los cuales corresponden al importe de financiamiento público otorgado a partidos políticos correspondiente al ejercicio 2015.

Cabe mencionar que se genera un desahorro del ejercicio por \$2,353,121 (Dos millones trescientos cincuenta y tres mil ciento veintiún pesos 00/100 M.N) debido a que los gastos totales son mayores que los ingresos, lo anterior se deriva por motivo de la promulgación de la Ley Electoral del Estado de Tamaulipas de fecha 13 de junio de 2015 que prevé la modificación de la estructura organizacional del IETAM mediante la creación de nuevas áreas de trabajo, así como la homologación en el sueldo de los consejeros al de magistrados del Tribunal Electoral, ambas situaciones, no previstas al momento de la elaboración y aprobación del presupuesto de egresos 2015 para el Instituto, por lo que se hizo necesario contemplar una ampliación presupuestal para solventar las erogaciones generadas con motivo de atender dichas adecuaciones estructurales que implican disposición de recursos adicionales para su correcta operación. Por lo anterior, en el presupuesto de Egresos se hizo una ampliación de \$2,545,353 (Dos millones quinientos cuarenta y cinco mil trescientos cincuenta y tres pesos 00/100 M.N) al gasto corriente en el capítulo 1000 de Servicios Personales, por concepto de disposición de recursos derivados de la imposición de multas a partidos políticos durante los ejercicios 2008, 2009, 2010 y 2011 y ministraciones no entregadas por pérdida del registro del Partido Social Demócrata durante el año 2009, lo anterior autorizado en minuta del Consejo General del Instituto Electoral de Tamaulipas con fecha del 4 de noviembre de 2015.

III) NOTAS AL ESTADO DE VARIACIÓN EN LA HACIENDA PÚBLICA

Patrimonio Contribuido

Patrimonio.- En esta partida se presentó una disminución debido al registro de las depreciaciones de los bienes del Instituto adquiridos antes del año 2012, de los cuales su depreciación se registró como se indica a continuación:

CONCEPTO	IMPORTE
DEPRECIACIÓN DE LOS BIENES DEL MES DE ENERO DEL 2015	\$ 34,025.74
DEPRECIACIÓN DE LOS BIENES DEL MES DE FEBRERO DEL 2015	\$ 34,025.74
DEPRECIACIÓN DE LOS BIENES DEL MES DE MARZO DEL 2015	\$ 34,025.74
DEPRECIACIÓN DE LOS BIENES DEL MES DE ABRIL DEL 2015	\$ 33,446.04
DEPRECIACIÓN DE LOS BIENES DEL MES DE MAYO DEL 2015	\$ 33,446.04
DEPRECIACIÓN DE LOS BIENES DEL MES DE JUNIO DEL 2015	\$ 32,319.81
DEPRECIACIÓN DE LOS BIENES DEL MES DE JULIO DEL 2015	\$ 31,620.83
DEPRECIACIÓN DE LOS BIENES DEL MES DE AGOSTO DEL 2015	\$ 30,294.69
DEPRECIACIÓN DE LOS BIENES DEL MES DE SEPTIEMBRE DEL 2015	\$ 30,294.69
DEPRECIACIÓN DE LOS BIENES DEL MES DE OCTUBRE DEL 2015	\$ 30,294.69
DEPRECIACIÓN DE LOS BIENES DEL MES DE NOVIEMBRE DEL 2015	\$ 30,294.69
DEPRECIACIÓN DE LOS BIENES DEL MES DE DICIEMBRE DEL 2015	\$ 30,294.69
TOTAL	\$384,383.39

Cabe hacer mención que para depreciar los bienes del Instituto se aplicó la Guía de Vida Útil, Estimada y Porcentajes de Depreciación establecidos en los Parámetros de Estimación de Vida Útil publicados en el Diario Oficial en la primera sección del 15 de Agosto de 2012.

IV) NOTAS AL ESTADO DE FLUJOS DE EFECTIVO

1. Efectivo y equivalentes

	2015	2014
Efectivo en Bancos-Tesorería	\$ 5,075,040	\$ 3,356,119
Efectivo en Bancos-Dependencias		
Inversiones temporales (hasta 3 meses)		
Fondos con afectación específica		
Depósitos de fondos de terceros y otros		
Total de Efectivo y Equivalentes	\$ 5,075,040	\$ 3,356,119

2. Adquisiciones de bienes muebles 2015

CUENTA	IMPORTE	RECURSO
Sistemas de Aire Acondicionado, Calefacción y de Refrigeración Industrial y Comercial	\$12,875	Estatal
Otro Mobiliario y Equipo Educativo y Recreativo	\$13,835	Estatal
Muebles de Oficina y Estantería	\$102,696	Estatal
Equipos y Aparatos Audiovisuales	\$18,519	Estatal
Equipo de Cómputo y de Tecnologías de la Información	\$110,071	Estatal
Automóviles y Camiones	\$539,153	Estatal
Software	\$38,031	Estatal
Licencias Informáticas e Intelectuales	\$45,590	Estatal

3. Conciliación de los Flujos de Efectivo Netos de las Actividades de Operación y la cuenta de Ahorro/Desahorro antes de Rubros Extraordinarios

	2015	2014
Ahorro/Desahorro antes de rubros Extraordinarios	\$-2,353,121	\$838,663
Movimientos de partidas (o rubros) que no afectan al efectivo.		
Depreciación		
Amortización		
Incrementos en las provisiones		
Incremento en inversiones producido por revaluación		
Ganancia/pérdida en venta de propiedad, planta y equipo		
Incremento en cuentas por cobrar		
Partidas extraordinarias		

V) CONCILIACIÓN ENTRE LOS INGRESOS PRESUPUESTARIOS Y CONTABLES, ASÍ COMO ENTRE LOS EGRESOS PRESUPUESTARIOS Y LOS GASTOS CONTABLES

Instituto Electoral de Tamaulipas

Conciliación entre los Ingresos Presupuestarios y Contables correspondiente del 1 de enero al 31 de diciembre de 2015 (Cifras en pesos)


1. Ingresos Presupuestarios		\$ 165,422,888
2. Más ingresos contables no presupuestarios		\$ 0
Incremento por variación de inventarios	\$ 0	
Disminución del exceso de estimaciones por pérdida o deterioro u obsolescencia	\$ 0	
Disminución del exceso de provisiones	\$ 0	
Otros ingresos y beneficios varios	\$ 0	
Otros ingresos contables no presupuestarios	\$ 0	
3. Menos ingresos presupuestarios no contables		\$ 0
Productos de capital	\$ 0	
Aprovechamientos capital	\$ 0	
Ingresos derivados de financiamientos	\$ 0	
Otros Ingresos presupuestarios no contables	\$ 0	
4. Ingresos Contables (4=1+2-3)		\$ 165,422,888

Instituto Electoral de Tamaulipas

Conciliación entre los Egresos Presupuestarios y los Gastos Contables correspondiente del 1 de enero al 31 de diciembre de 2015 (Cifras en pesos)

1. Total de egresos (presupuestarios)		\$ 167,784,525
2. Menos egresos presupuestarios no contables		\$ 341,617
Mobiliario y equipo de administración	\$ 212,767	
Mobiliario y equipo educacional y recreativo	\$ 32,354	
Equipo e instrumental médico y de laboratorio	\$ 0	
Vehículos y equipo de transporte	\$ 0	
Equipo de defensa y seguridad	\$ 0	
Maquinaria, otros equipos y herramientas	\$ 12,875	
Activos biológicos	\$ 0	
Bienes inmuebles	\$ 0	
Activos intangibles	\$ 83,621	
Obra pública en bienes propios	\$ 0	
Acciones y participaciones de capital	\$ 0	
Compra de títulos y valores	\$ 0	
Inversiones en fideicomisos, mandatos y otros análogos	\$ 0	
Provisiones para contingencias y otras erogaciones especiales	\$ 0	
Amortización de la deuda pública	\$ 0	
Adeudos de ejercicios fiscales anteriores	\$ 0	
Otros Egresos Presupuestales No Contables	\$ 0	
3. Más Gastos Contables No Presupuestales		\$ 333,102
Estimaciones, depreciaciones, deterioros, obsolescencia y amortizaciones	\$ 333,102	
Provisiones	\$ 0	
Disminución de inventarios	\$ 0	
Aumento por insuficiencia de estimaciones por pérdida o deterioro u obsolescencia	\$ 0	
Aumento por insuficiencia de provisiones	\$ 0	
Otros Gastos	\$ 0	
Otros Gastos Contables No Presupuestales	\$ 0	
4. Total de Gasto Contable (4=1-2+3)		\$ 167,776,010

Bajo protesta de decir verdad declaramos que los Estados Financieros y sus Notas son razonablemente correctos y responsabilidad del emisor



Lic. Jesús Eduardo Hernández Anguiano
Presidente del Instituto Electoral de Tamaulipas



C.P.C. Rosa Patricia de la Fuente Martínez
Directora de Administración

b) NOTAS DE MEMORIA (CUENTAS DE ORDEN)

Cuentas de Orden Contables y Presupuestarias:

1. Cuentas Contables
Bienes bajo contrato en Comodato:
Cuenta 5410 Automóviles y Camiones por \$1,238,847.48
Cuenta 5110 Muebles de Oficina y Estantería por \$105,100.38
Cuenta 5150 Equipo de Cómputo y de Tecnologías de la Información por \$1,196,139.56
2. Cuentas Presupuestarias
Ley de Ingresos:
 - 8.1.1 Ley de Ingresos Estimada \$159,013,875
 - 8.1.2 Ley de Ingresos por Ejecutar \$0
 - 8.1.3 Ley de Ingresos Modificada \$6,409,013
 - 8.1.4 Ley de Ingresos Devengada \$165,422,888
 - 8.1.5 Ley de Ingresos Recaudada \$165,022,888


De acuerdo al Presupuesto de Ingresos del 2015 se aprobó la cantidad de \$ 159,013,875 (Ciento cincuenta y nueve millones trece mil ochocientos setenta y cinco pesos 00/100 M.N) a la cual se hizo una ampliación del presupuesto por \$6,409,013 (Seis millones cuatrocientos nueve mil trece pesos 00/100 M.N) derivado del convenio con la Unidad de Coordinación con Entidades Federativas de la Secretaría de Hacienda y Crédito Público, quedando un saldo neto de \$165,422,888 (Ciento sesenta y cinco millones cuatrocientos veintidós mil ochocientos ochenta y ocho pesos 00/100 M.N) mismos que se reflejan en la partida de Participaciones, Aportaciones, Transferencias, Asignaciones, Subsidios y Otras Ayudas; y cabe mencionar que al 31 de Diciembre de 2015 se recibió un total de \$165,022,888 (Ciento sesenta y cinco millones veintidós mil ochocientos ochenta y ocho pesos 00/100 M.N) por parte de Secretaría de Finanzas del Gobierno del Estado de Tamaulipas, quedando pendiente de recaudar un recibo de ingresos de \$400,000 (Cuatrocientos mil pesos 00/100 M.N) por concepto de gastos de operación del Instituto correspondiente al mes de diciembre de 2015 Capítulo 3000 Servicios Generales, los cuales se recaudarán en el siguiente ejercicio.

Presupuesto de Egresos:

- 8.2.1 Presupuesto de Egresos Aprobado \$159,013,875
- 8.2.2 Presupuesto de Egresos por Ejercer \$0
- 8.2.3 Presupuesto Modificado \$8,820,649
- 8.2.4 Presupuesto de Egresos Comprometido \$167,834,525
- 8.2.5 Presupuesto de Egresos Devengado \$167,784,525
- 8.2.6 Presupuesto de Egresos Ejercido \$167,521,060
- 8.2.7 Presupuesto de Egresos Pagado \$163,215,858

Bajo protesta de decir verdad declaramos que los Estados Financieros y sus Notas son razonablemente correctos y responsabilidad del emisor


Lic. Jesús Eduardo Hernández Anguiano
Presidente del Instituto Electoral de Tamaulipas


C.P.C. Rosa Patricia de la Fuente Martínez
Directora de Administración

c) NOTAS DE GESTIÓN ADMINISTRATIVA

1. Introducción

El Instituto Electoral de Tamaulipas (IETAM) es un organismo público autónomo, de carácter permanente, independiente en sus decisiones y funcionamiento, con personalidad jurídica y patrimonio propios.

Todas las actividades del Instituto se regirán por los principios de certeza, imparcialidad, independencia, legalidad y objetividad.

2. Panorama Económico y Financiero

El Instituto Electoral de Tamaulipas para su funcionamiento recibe recurso estatal por parte del Gobierno del Estado a través de la Secretaría de Finanzas, el cual es aprobado cada año en el Presupuesto de Egresos del Estado.

El IETAM se encuentra inscrito en el Servicio de Administración Tributaria con la clave del registro federal de contribuyentes IET0812265R3 y las obligaciones son:

- Presentar la declaración y pago provisional mensual de retenciones de Impuesto sobre la renta (ISR) por sueldos y salarios.
- Presentar la declaración anual de Impuesto sobre la renta (ISR) donde informen sobre los pagos y retenciones de servicios profesionales (personas morales).
- Presentar la declaración anual de Impuesto sobre la renta (ISR) donde se informe sobre las retenciones efectuadas por pagos de rentas de bienes inmuebles.
- Presentar la declaración anual donde se informe sobre las retenciones de los trabajadores que recibieron sueldos y salarios y trabajadores asimilados a salarios.
- Presentar la declaración y pago provisional mensual de Impuesto sobre la renta (ISR) por las retenciones realizadas a los trabajadores asimilados a salarios.
- Presentar la declaración informativa anual de subsidio para el empleo.
- Presentar la declaración y pago provisional mensual de Impuesto sobre la Renta (ISR) por las retenciones realizadas por servicios profesionales. Presentar la declaración informativa mensual de proveedores por tasas de IVA y de IEPS.
- Presentar la declaración y pago provisional mensual de las retenciones de Impuesto sobre la Renta (ISR) realizadas por el pago de rentas de bienes inmuebles.

Las obligaciones Estatales de Impuestos son las siguientes:

- Presentar el pago del 2% sobre nómina
- Presentar la declaración anual del Impuesto sobre Remuneraciones al Trabajo Personal Subordinado (ISRTPS)

3. Autorización e Historia

Mediante Decreto número 330 de fecha 12 de Junio de 1995, expedido por el H. Congreso del Estado de Tamaulipas, en el libro cuarto, Título Primero, Capítulo Único, artículo 77 señala que el Instituto Estatal Electoral es un Organismo Público Autónomo de carácter permanente, con personalidad jurídica y patrimonio propios, responsable de la preparación, desarrollo y vigilancia de los procesos electorales del Estado.

En Decreto número LX-434, expedido por el Congreso del Estado de Tamaulipas en sesión pública ordinaria de fecha 19 de noviembre de 2008, se reformaron, modificaron, adicionaron y derogaron diversas disposiciones de la Constitución Política del Estado de Tamaulipas, en materia electoral, mismo que fue debidamente publicado en el Periódico Oficial del Estado número 156, de fecha 25 de Diciembre de 2008, estableciendo en su artículo Séptimo Transitorio que, el Instituto Estatal Electoral de Tamaulipas será sustituido por el nuevo Instituto Electoral de Tamaulipas, por lo que los recursos materiales y financieros se transferirán al nuevo órgano electoral.

4. Organización y Objeto Social

Se registrará para su organización, funcionamiento y control por las disposiciones relativas del Código Electoral para el Estado de Tamaulipas.

Son fines del IETAM:

- Contribuir al desarrollo de la vida democrática.
- Preservar el fortalecimiento del régimen de partidos políticos.
- Asegurar a los ciudadanos el ejercicio de los derechos político-electorales y vigilar el cumplimiento de sus obligaciones
- Garantizar la celebración periódica y pacífica de las elecciones para renovar a los integrantes de los ayuntamientos, del Congreso y del Ejecutivo de Estado.
- Velar por la autenticidad y efectividad del sufragio.
- Llevar a cabo la promoción del voto y coadyuvar a la difusión de la educación cívica y la cultura democrática.

5. Bases de Preparación de los Estados Financieros

El Instituto Electoral de Tamaulipas lleva a cabo los registros contables y presupuestales de sus operaciones así como la preparación de los Estados Financieros, conforme a lo establecido en la Ley General de Contabilidad Gubernamental emitida por el Consejo Nacional de Armonización Contable (CONAC) y las disposiciones legales aplicables.

6. Políticas de Contabilidad Significativas

Para efectos de la depreciación de bienes se aplica la Guía de vida útil estimada y porcentajes de depreciación establecidos en los Parámetros de Estimación de Vida Útil publicados en el Diario Oficial en la primera sección del 15 de Agosto de 2012, emitido por el Consejo Nacional de Armonización Contable (CONAC).

7. Posición en Moneda Extranjera y Protección por Riesgo Cambiario

No Aplica

8. Reporte Analítico del Activo

Para depreciar los bienes del Instituto se aplicó la Guía de Vida Útil Estimada y Porcentajes de Depreciación establecidos en los Parámetros de Estimación de Vida Útil publicados en el Diario Oficial en la primera sección del 15 de Agosto de 2012.

Registro de baja de licencias de antivirus kaspersky por haber concluido el periodo de vida útil para el cual fueron adquiridas por un importe de \$67,169.80 (Sesenta y siete mil ciento sesenta y nueve pesos 80/100 M.N) según póliza de diario número 03727 de fecha 15/04/2015.

Desincorporación de bienes muebles mediante su baja del inventario según acuerdo CG/03/2015 aprobado por el Consejo General del Instituto Electoral de Tamaulipas por un importe de \$491,736.34 (Cuatrocientos noventa y un mil setecientos treinta y seis pesos 34/100 M.N) según póliza de diario número 03929 de fecha 15/04/2015.

9. Fideicomisos, Mandatos y Análogos

No Aplica

10. Reporte de la Recaudación

No Aplica

11. Información sobre la Deuda y el Reporte Analítico de la Deuda

No Aplica

12. Calificaciones otorgadas

No Aplica

13. Proceso de Mejora

No Aplica

14. Información por Segmentos

No Aplica


15. Eventos Posteriores al Cierre

No Aplica


16. Partes Relacionadas

No Aplica

Bajo protesta de decir verdad declaramos que los Estados Financieros y sus Notas son razonablemente correctos y responsabilidad del emisor



Lic. Jesús Eduardo Hernández Anguiano
Presidente del Instituto Electoral de Tamaulipas



C.P.C Rosa Patricia de la Fuente Martínez
Directora de Administración