










INSTITUTO ESTATAL ELECTORAL
COMPUTO FINAL DE DIPUTADOS POR REPRESENTACION PROPORCIONAL
PROCESO ELECTORAL 2001

DISTRITO	PARTIDO CON MAYORIA DE VOTOS	VOTOS Y % DE PARTICIPACION CIUDADANA																					VOTOS NULOS			
		LISTA NOMINAL	TOTAL DE VOTOS	% DE VOTOS	VOTOS	%	VOTOS	%	VOTOS	%	VOTOS	%	VOTOS	%	VOTOS	%	VOTOS	%	VOTOS	%	VOTOS	%	VOTOS	%	VOTOS	%
I TAMPICO SUR	PAN	91,693	45,988	50.15	24,255	52.74	18,785	40.85	1,066	2.32	291	0.63	0	0.00	336	0.73	104	0.23	46	0.10	84	0.35	1,021	2.22		
II CD. MADERO	PRI	127,850	69,614	54.45	12,215	17.55	28,288	40.64	24,708	35.49	671	0.96	0	0.00	860	1.24	364	0.52	361	0.52	370	3.03	1,777	2.55		
III MANTE SUR	PRI	58,119	32,510	55.94	14,512	44.64	16,204	49.84	1,152	3.54	341	1.05	0	0.00	182	0.56	24	0.07	40	0.12	54	0.37	1	0.00		
IV JAUMAVE	PRI	33,278	22,862	68.70	5,591	24.46	14,556	63.67	1,548	6.77	97	0.42	0	0.00	101	0.44	6	0.03	24	0.10	33	0.59	906	3.96		
V VICTORIA SUR	PRI	91,065	49,353	54.20	15,553	31.51	30,651	62.11	880	1.78	608	1.23	0	0.00	266	0.54	200	0.41	122	0.25	82	0.53	991	2.01		
VI SAN FERNANDO	PRI	75,908	49,765	65.56	19,645	39.48	25,475	51.19	3,417	6.87	102	0.20	0	0.00	67	0.13	2	0.00	17	0.03	6	0.03	1,034	2.08		
VII MATAMOROS SUR	PRI	187,598	93,827	50.01	41,433	44.16	44,442	47.37	2,124	2.26	1,688	1.80	0	0.00	1,085	1.16	68	0.07	100	0.11	203	0.49	2,684	2.86		
VIII RIO BRAVO	PT	72,915	42,690	58.55	11,378	26.65	11,624	27.23	4,976	11.66	12,746	29.86	0	0.00	425	1.00	64	0.15	7	0.02	111	0.98	1,359	3.18		
IX REYNOSA SUR	PRI	199,877	90,763	45.41	30,715	33.84	44,218	48.72	9,991	11.01	0	0.00	2,380	7.75	0	0.00	549	0.60	42	0.05	0	0.00	2,868	3.16		
X MIGUEL ALEMAN	PRI	49,106	28,884	58.82	12,179	42.17	15,369	53.21	499	1.73	132	0.46	0	0.00	41	0.14	0	0.00	3	0.01	52	0.43	609	2.11		
XI NUEVO LAREDO SUR	PRI	130,866	57,228	43.73	14,309	25.00	40,271	70.37	522	0.91	398	0.70	0	0.00	290	0.51	65	0.11	13	0.02	50	0.35	1,310	2.29		
XII GONZALEZ	PRI	117,454	68,853	58.62	22,950	33.33	30,967	44.98	10,147	14.74	1,228	1.78	0	0.00	224	0.33	374	0.54	507	0.74	467	2.03	1,989	2.89		
XIII VALLE HERMOSO	PRI	47,492	27,770	58.47	10,678	38.45	15,323	55.18	654	2.36	240	0.86	0	0.00	103	0.37	1	0.00	17	0.06	127	1.19	627	2.26		
XIV VICTORIA NORTE	PRI	129,835	68,527	52.78	18,619	27.17	44,446	64.86	1,400	2.04	1,058	1.54	0	0.00	717	1.05	338	0.49	111	0.16	481	2.58	1,357	1.98		
XV TAMPICO NORTE	PAN	117,535	60,558	51.52	29,885	49.35	27,115	44.78	1,577	2.60	330	0.54	0	0.00	392	0.65	322	0.53	51	0.08	22	0.07	864	1.43		
XVI NUEVO LAREDO	PRI	80,825	32,416	40.11	9,895	30.53	20,468	63.14	451	1.39	325	1.00	0	0.00	266	0.82	35	0.11	11	0.03	50	0.51	915	2.82		
XVII REYNOSA NORTE	PRI	70,322	30,906	43.95	10,316	33.38	14,331	46.37	4,296	13.90	0	0.00	789	7.65	0	0.00	124	0.40	16	0.05	0	0.00	1,034	3.35		
XVIII MATAMOROS NORTE	PRI	96,379	45,208	46.91	18,309	40.50	23,108	51.11	939	2.08	926	2.05	0	0.00	562	1.24	46	0.10	45	0.10	97	0.53	1,176	2.60		
XIX MANTE NORTE	PRI	58,029	37,451	64.54	14,958	39.94	20,204	53.95	689	1.84	518	1.38	0	0.00	259	0.69	24	0.06	18	0.05	47	0.31	734	1.96		
TOTAL		1,836,146	955,173	52.02	337,395	35.32	485,845	50.86	71,036	7.44	21,699	2.27	3,169	0.33	6,176	0.65	2,710	0.28	1,551	0.16	2,336	0.24	23,256	2.43		