

ACTA DE ESCRUTINIO Y CÓMPUTO DE CASILLA ESPECIAL DE LA ELECCIÓN DE DIPUTACIONES LOCALES DE REPRESENTACIÓN PROPORCIONAL

SE LEVANTA LA PRESENTE ACTA CON FUNDAMENTO EN LOS ARTICULOS 82, PÁRRAFO 2, 86, 253, 258 AL 261, 279, PÁRRAFO 4, 284, 287 AL 296, 397 Y 436 DE LA LEY GENERAL DE INSTITUCIONES Y PROCEDIMIENTOS ELECTORALES; 80, FRACCIÓN IX, 89, 260 Y 271 DE LA LEY ELECTORAL DEL ESTADO DE TAMAULIPAS.

Al concluir el llenado de la Hoja para hacer operaciones, inicie el llenado del acta de escrutinio y cómputo utilizando un bolígrafo de tinta azul. Asegúrese que todas las copias sean legibles y atienda las recomendaciones.

1 DATOS DE IDENTIFICACIÓN DE CASILLA

Copie y anote la información de su nombramiento.

Entidad: TAMAULIPAS Distrito electoral local: _____

Municipio: Matamoros

Sección: 0591
(Con número)

La casilla se instaló en: Instituto tecnologico M
(Escriba el lugar, calle, número, colonia o localidad)

TIPO DE CASILLA

ESPECIAL _____ _____

ESCRIBA EL NÚMERO DE CASILLA

2 BOLETAS SOBANTES

Copie del apartado 2 de la Hoja para hacer operaciones, el total de boletas no usadas que se cancelaron con dos líneas diagonales.

quinitos cuarenta y uno
(Con letra) (Con número)








3 PERSONAS QUE VOTARON POR LA ELECCIÓN DE DIPUTACIONES LOCALES DE REPRESENTACIÓN PROPORCIONAL

Copie del apartado 3 de la Hoja para hacer operaciones, el total de personas que votaron por la elección de Diputaciones Locales de representación proporcional.

(Con letra) (Con número)

4 RESULTADOS DE LA VOTACIÓN

Copie del apartado 4 de la Hoja para hacer operaciones, los votos para partidos políticos, candidatura no registrada, votos nulos y TOTAL. En caso de que no se haya recibido votación para alguno, escriba ceros.

PARTIDO	RESULTADOS DE LA VOTACIÓN DE CASILLA ESPECIAL DE LA ELECCIÓN DE DIPUTACIONES LOCALES DE REPRESENTACIÓN PROPORCIONAL (Con letra)	(Con número)
	<u>noventa y cinco</u>	<input type="text" value="0"/> <input type="text" value="0"/> <input type="text" value="5"/>
	<u>27</u>	<input type="text" value="2"/> <input type="text" value="7"/> <input type="text" value=""/>
	<u>2</u>	<input type="text" value="2"/> <input type="text" value=""/> <input type="text" value=""/>
	<u>11</u>	<input type="text" value="1"/> <input type="text" value="1"/> <input type="text" value=""/>
	<u>18</u>	<input type="text" value="1"/> <input type="text" value="8"/> <input type="text" value=""/>
	<u>46</u>	<input type="text" value="4"/> <input type="text" value="6"/> <input type="text" value=""/>
	<u>256</u>	<input type="text" value="2"/> <input type="text" value="5"/> <input type="text" value="6"/>
CANDIDATOS/AS NO REGISTRADOS/AS	<u>1</u>	<input type="text" value="1"/> <input type="text" value=""/> <input type="text" value=""/>
VOTOS NULOS	<u>13</u>	<input type="text" value="1"/> <input type="text" value="3"/> <input type="text" value=""/>
TOTAL		<input type="text" value=""/> <input type="text" value=""/> <input type="text" value=""/>

5 TOTAL DE VOTOS SACADOS DE LAS URNAS

Copie del apartado 5 de la Hoja para hacer operaciones, el total de votos de la elección de Diputaciones Locales de representación proporcional que se sacaron de todas las urnas.

(Con letra) (Con número)

6 TOTAL DE PERSONAS QUE VOTARON Y EL TOTAL DE VOTOS DE DIPUTACIONES LOCALES DE REPRESENTACIÓN PROPORCIONAL SACADOS DE LAS URNAS

¿Son iguales las cantidades anotadas en los apartados 3 y 5? Copie esta respuesta del apartado 6 de la Hoja de operaciones.

Sí No
(Marque con una "X")

7 TOTAL DE VOTOS DE DIPUTACIONES LOCALES DE REPRESENTACIÓN PROPORCIONAL SACADOS DE LAS URNAS Y EL TOTAL DE RESULTADOS DE LA VOTACIÓN

¿Son iguales las cantidades anotadas en el apartado 5 con el TOTAL de la votación? Copie esta respuesta del apartado 7 de la Hoja de operaciones.

Sí No
(Marque con una "X")

8 INCIDENTES DURANTE EL ESCRUTINIO Y CÓMPUTO

¿Se presentaron incidentes? Sí No
(Marque con una "X")

¿En cuántas Hojas se registraron? _____
(Con número)

Desríbalos en la Hoja de incidentes.

9 FUNCIONARIOS/AS DE MESA DIRECTIVA DE CASILLA

Escriba los nombres de las y los funcionarios de casilla presentes y asegúrese que firmen en su totalidad.

CARGO	NOMBRES	FIRMAS
PRESIDENTE/A		
1er. SECRETARIO/A		
2do. SECRETARIO/A		
1er. ESCRUTADOR/A		
2do. ESCRUTADOR/A		
3er. ESCRUTADOR/A		

10 REPRESENTACIONES PARTIDISTAS

Escriba los nombres de las representaciones partidistas presentes, marque con "X" si es la o el propietario (P) o suplente (S) y asegúrese que firmen en su totalidad.

PARTIDO	NOMBRES	Marque con "X"		FIRMAS	MARQUE CON "X" SI FIRMO BAJO PROTESTA	MARQUE CON "X" SI NO FIRMO POR NEGATIVA O ABANDONO
		P	S			
						
						
						
						
						
						
						

11 ESCRITOS DE PROTESTA O INCIDENTES

En su caso, escriba el número de escritos de protesta o incidentes en el recuadro del partido político que los presentó y métalos en el sobre de expediente de Diputaciones Locales.

12 INTEGRACIÓN DEL EXPEDIENTE

- Una vez llenada y firmada el acta:
1. Guarde el original en el sobre de expediente de casilla especial de la elección de Diputaciones Locales;
 2. Guarde la primera copia en la bolsa PREP;
 3. Guarde la segunda copia en la bolsa que va por fuera del paquete electoral de Diputaciones Locales;
 4. Entregue copia legible a las representaciones partidistas presentes, según el orden del apartado 10.

En caso de que alguna o algún representante de partido político, le solicite tomar una fotografía del acta Usted debe permitirselo.

DESTINO: ORIGINAL PARA EL SOBRE DE EXPEDIENTE DE CASILLA ESPECIAL DE LA ELECCIÓN DE DIPUTACIONES LOCALES