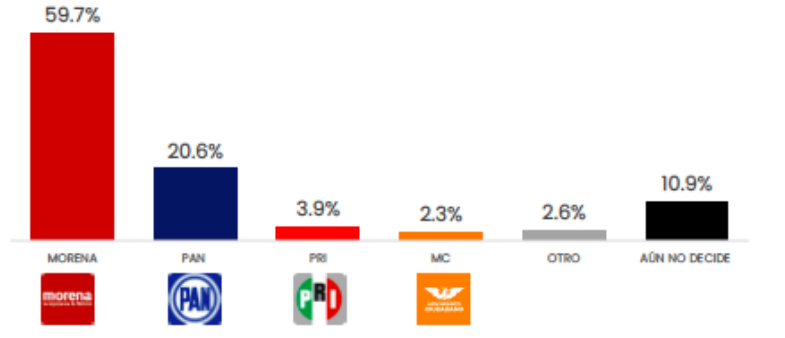


Datos	<b>Fecha de entrega</b>	30 de octubre del 2023
	<b>Quién entregó</b>	MASSIVE CALLER
	<b>Quién realizó</b>	MASSIVE CALLER
	<b>Quién patrocinó</b>	MASSIVE CALLER
	<b>Quién ordenó</b>	MASSIVE CALLER
	<b>Medio de publicación</b>	WHATSAPP, TELEGRAM Y REDES SOCIALES (X, INSTAGRAM, FACEBOOK Y TIK TOK)
	<b>Fecha de publicación</b>	28 de octubre del 2023
	<b>Original/Reproducción</b>	MASSIVE CALLER
Objetivo	<b>Objetivo(s)</b>	Dar a conocer la intención de voto para elegir alcalde en Cd. Madero
	<b>Marco Muestral</b>	Números telefónicos aleatorios pertenecientes a la región geográfica del municipio de Cd. Madero.
	<b>Definición de la población</b>	La población objetivo de la encuesta son los ciudadanos adultos (mayores de 18 años) de Cd. Madero. La muestra utilizada en el estudio está diseñada para reflejar las características de esa población, en términos de su distribución geográfica, sociodemográfica (sexo y edad). "Los resultados reflejan las preferencias electorales y las opiniones de los encuestados al momento de realizar el estudio y son válidos sólo para esa población y fechas específicas."
Diseño Muestral	<b>Procedimiento de selección de unidades</b>	Aleatorio simple
	<b>Procedimiento de estimación</b>	Se utilizó un método de estimación porcentual, el cual es una técnica utilizada para calcular y representar datos en forma de porcentaje. Se recopilan los datos, se calculan los porcentajes para cada respuesta. Esto implica dividir el número de respuestas en una categoría específica por el número total de respuestas en la muestra.
	<b>Tamaño y forma de obtención de la muestra</b>	600 muestras, números telefónicos pertenecientes a la región geográfica del estado de Cd. Madero.
	<b>Calidad de la estimación (confianza y error máximo en la muestra seleccionada para cada distribución de preferencias o tendencias)</b>	Con un nivel de confianza de 95% por ciento, el margen de error teórico es de +/- 4.3%.
	<b>Frecuencia y tratamiento de la no respuesta</b>	Frecuencia de la no respuesta de 95%, se descarta la no respuesta del marco muestral.
	<b>Tasa general de rechazo general a la entrevista</b>	La tasa de rechazo general a la encuesta fue de 0%.
	<b>Metodo</b>	<b>Metodo de recolección de la información</b>
	<b>Fecha de recolección de la información</b>	27 de octubre del año 2023

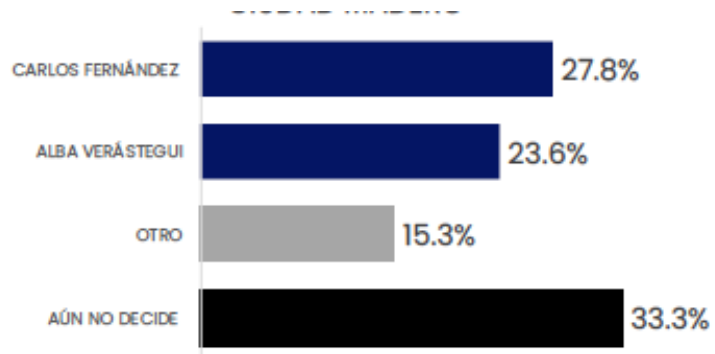
**Cuestionario ó instrumentos de captación utilizados para generar la información publicada (fraseo) y resultado por pregunta.**

Encuesta:

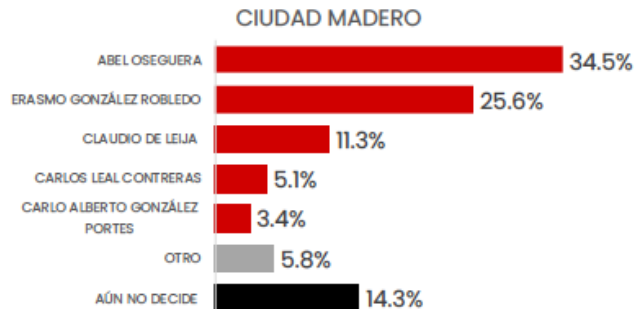
1. EL PRÓXIMO AÑO HABRÁ ELECCIONES PARA ALCALDE EN CD. MADERO ¿POR CUÁL PARTIDO POLÍTICO VOTARÍA USTED?- resultado en la imagen



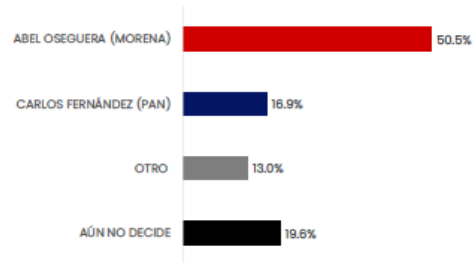
2. USTED SEÑALÓ QUE PIENSA VOTAR POR EL PAN EN LAS PRÓXIMAS ELECCIONES PARA ELEGIR ALCALDE EN EL MUNICIPIO DE CD. MADERO, DE LAS SIGUIENTES PERSONAS, ¿QUIÉN LE GUSTARÍA QUE FUERA EL CANDIDATO DEL PAN?- resultado en la imagen



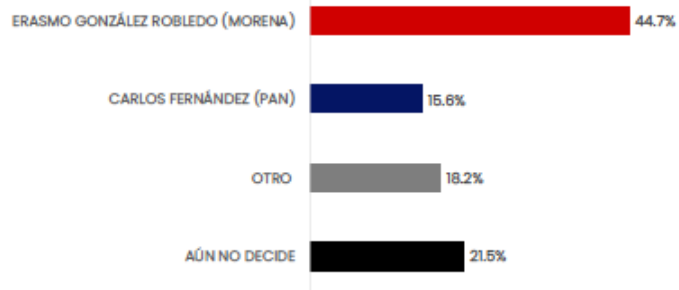
3. USTED SEÑALÓ QUE PIENSA VOTAR POR EL MORENA EN LAS PRÓXIMAS ELECCIONES PARA ELEGIR ALCALDE EN EL MUNICIPIO DE CD. MADERO, DE LAS SIGUIENTES PERSONAS, ¿QUIÉN LE GUSTARÍA QUE FUERA EL CANDIDATO DE MORENA?- resultado en la imagen



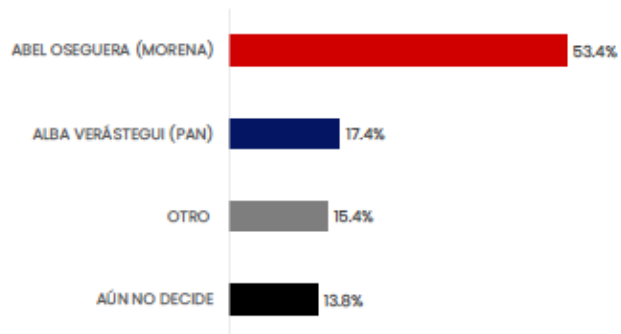
4. EL PRÓXIMO AÑO HABRÁ ELECCIONES PARA ALCALDE EN CD MADERO. ¿ POR CUÁL PARTIDO POLÍTICO O CANDIDATO VOTARÍA USTED?



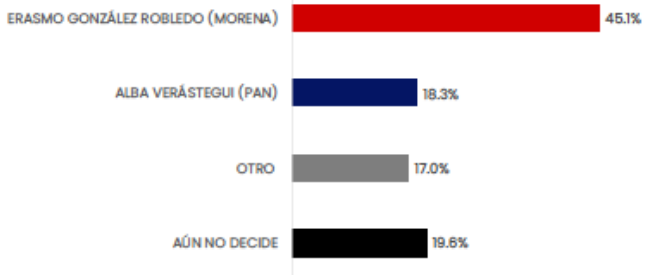

5. EL PRÓXIMO AÑO HABRÁ ELECCIONES PARA ALCALDE EN CD MADERO. ¿ POR CUÁL PARTIDO POLÍTICO O CANDIDATO VOTARÍA USTED?



6. EL PRÓXIMO AÑO HABRÁ ELECCIONES PARA ALCALDE EN CD MADERO. ¿ POR CUÁL PARTIDO POLÍTICO O CANDIDATO VOTARÍA USTED?



7. EL PRÓXIMO AÑO HABRÁ ELECCIONES PARA ALCALDE EN CD MADERO. ¿ POR CUÁL PARTIDO POLÍTICO O CANDIDATO VOTARÍA USTED?

		
Procesamiento	<b>Forma de procesamiento, estimadores e intervalos de confianza</b>	Los resultados de la encuesta se basan en las respuestas de 600 de los encuestados. Los estimadores de razón (proporciones) se calculan utilizando los factores de expansión asociados a cada etapa de muestreo, estimando los totales para cada categoría de respuesta así como los totales que proporcionaron alguna opción de respuesta a cada pregunta para así poder calcular las proporciones.
	<b>Denominación del software utilizado para el procesamiento</b>	El análisis de los resultados de la encuesta y la obtención de los estimadores de razón y de sus varianzas se hizo utilizando el Paquete Microsoft Office de Windows y el Software llamado Maria DB.
	<b>Base de datos electrónico (Sí/No)</b>	Si, generada de forma aleatoria en el proceso de inicio muestral.
Principales resultados	<b>Intención de voto</b>	Por posibles candidatos a Presidente municipal en Cd. Madero.
Autoría y Financiamiento	<b>Logotipo</b>	
	<b>Persona física o moral:</b>	Moral
	<b>Nombre del Representante:</b>	Iris Fabiola Sáenz Rodríguez
	<b>Domicilio</b>	Calle Eduardo Livas Villarreal, número6156, cuarto piso, colonia Mederos, Monterrey, Nuevo León.
	<b>Teléfono</b>	81 174 75259 /8123755210
	<b>Correo electrónico</b>	<a href="mailto:Iris.saenz@massivecaller.com">Iris.saenz@massivecaller.com</a>
	<b>Recursos aplicados monto</b>	\$10,000 Diez mil pesos mexicanos. Este monto es aproximado, tomando en cuenta los recursos materiales y humanos utilizados para realizar la encuesta.
	<b>Factura /Si/ No Aplica)</b>	No aplica
	<b>Asociación a la que pertenece:</b>	No aplica

Respaldo Profesional	<b>Estudios en la materia/Documentación que acredite especialización</b>	No aplica
	<b>Entregó medio impreso y magnético Sí/No</b>	Sí
	<b>Responsable de la publicación</b>	<p>José Carlos Campos Riojas es fundador de Massive Caller, casa encuestadora que utiliza una herramienta que le permite medir la opinión pública sobre cualquier tema de dominio general de manera rápida y confiable.</p> <p>Ha recibido premios como “Reed Latino Awards” por el mejor uso de call center en campaña electoral y como la mejor aplicación de innovación digital implementada a una campana electoral.</p>
	<b>Curriculum Empresarial</b>	<p>MASSIVE CALLER, S.A. DE C.V. es una casa encuestadora, que utiliza una innovadora herramienta que le permite medir la opinión pública sobre cualquier tema de dominio general de una manera rápida y eficiente.</p> <p>MASSIVE CALLER, S.A. DE C.V. tiene presencia en varios países del centro y sur de América, como Argentina, Perú, Panamá, Brasil, Guatemala y Venezuela, así como en Estados Unidos y España.</p> <p>Inicio de operaciones: Noviembre del 2015</p> <p>Registro Federal de Contribuyentes: MASI51125V41</p>
Cumplimiento	<b>Cumple con los criterios de carácter científico</b>	Sí
	<b>Entregó en Tiempo-cinco días naturales despues de su publicación (Sí/No)</b>	Sí

Última encuesta elaborada: 27 DE OCTUBRE DEL 2023

**INTENCIÓN AL VOTO, ALCALDÍAS 2024**

- ALTAMIRA
- CD MADERO
- CD VICTORIA
- EL MANTE
- MATAMOROS
- NJ EVO LAREDO
- REYNOSA
- TAMPICO

¡Da click en el icono de Whatsapp o Telegram para recibir esta encuesta directamente a tu celular!  
DESCARGA NUESTRA APP ESCANEANDO NUESTROS CÓDIGOS

Última encuesta elaborada: 27 DE OCTUBRE DEL 2023

ALTAVIRA

El próximo año habrá elecciones para alcalde en Altamira. ¿Por cuál partido político votaría usted?

Partido	Porcentaje
MORENA	67.2%
PRD	12.0%
MC	4.2%
PE	2.4%
OTRO	1.8%
AÚN NO DECIDE	12.4%

Índice de confianza: 800 +/- 4.3%

Massive Caller Whatsapp: 81 1798 1079  
Correo: carlos.campos.rojas@massivecaller.com

Última encuesta elaborada: 27 DE OCTUBRE DEL 2023

ALTAVIRA

El próximo año habrá elecciones para alcalde en Altamira. ¿Por cuál partido político votaría usted?

**TRACKING**

Fecha	MORENA	PRD	MC	PE	OTRO	AÚN NO DECIDE
27 FEB	57.9%	13.5%	3.3%	1.5%	2.7%	17.1%
27 MAR	58.6%	13.9%	3.4%	1.5%	2.8%	16.9%
27 ABR	58.3%	13.5%	3.3%	1.5%	2.8%	16.6%
27 MAY	58.8%	13.9%	3.4%	1.5%	2.8%	16.6%
27 JUN	61.3%	12.8%	3.3%	1.5%	2.8%	14.3%
27 JUL	62.7%	13.3%	3.3%	1.5%	2.8%	12.4%
27 AGO	64.0%	12.2%	3.3%	1.5%	2.8%	11.2%
27 SEP	66.8%	13.3%	3.3%	1.5%	2.8%	8.3%
27 OCT	64.0%	12.4%	3.3%	1.5%	2.8%	12.0%
27 OCT (Actual)	67.2%	12.0%	4.2%	2.4%	1.8%	12.4%

Índice de confianza: 800 +/- 4.3%

Massive Caller Whatsapp: 81 1798 1079  
Correo: carlos.campos.rojas@massivecaller.com

Última encuesta elaborada: 27 DE OCTUBRE DEL 2023

ALTAVIRA

USTED SEÑALÓ QUE PIENSA VOTAR POR EL PAN EN LAS PRÓXIMAS ELECCIONES PARA ELEGIR ALCALDE EN EL MUNICIPIO DE ALTAMIRA. DE LAS SIGUIENTES PERSONAS, ¿QUÉN LE GUSTARÍA QUE FUERA EL CANDIDATO DEL PAN?

**ALTAMIRA**

Candidato	Porcentaje
JUVENAL HERNÁNDEZ LLANOS	30.6%
MOJIBEL GÓMEZ ORTA	24.2%
OTRO	33.9%
AÚN NO DECIDE	11.3%

Índice de confianza: 800 +/- 4.3%

Massive Caller Whatsapp: 81 1798 1079  
Correo: carlos.campos.rojas@massivecaller.com

Última encuesta elaborada: 27 DE OCTUBRE DEL 2023

ALTAVIRA

USTED SEÑALÓ QUE PIENSA VOTAR POR EL PAN EN LAS PRÓXIMAS ELECCIONES PARA ELEGIR ALCALDE EN EL MUNICIPIO DE ALTAMIRA. DE LAS SIGUIENTES PERSONAS, ¿QUÉN LE GUSTARÍA QUE FUERA EL CANDIDATO DEL PAN?

**TRACKING**

Fecha	Juvenal Hernández Llanos	Mojibel Gómez Orta	Aún no decide
27 FEB	20.4%	13.5%	27.1%
27 MAR	19.1%	13.9%	27.1%
27 ABR	17.9%	13.5%	27.1%
27 MAY	18.4%	13.9%	27.1%
27 JUN	17.4%	12.8%	27.1%
27 JUL	15.4%	13.3%	27.1%
27 AGO	15.4%	12.2%	27.1%
27 SEP	15.0%	13.3%	27.1%
27 OCT	13.4%	12.4%	27.1%
27 OCT (Actual)	30.6%	24.2%	11.3%

Índice de confianza: 800 +/- 4.3%

Massive Caller Whatsapp: 81 1798 1079  
Correo: carlos.campos.rojas@massivecaller.com

Última encuesta elaborada: 27 DE OCTUBRE DEL 2023

ALTAVIRA

USTED SEÑALÓ QUE PIENSA VOTAR POR EL PRI EN LAS PRÓXIMAS ELECCIONES PARA ELEGIR ALCALDE EN EL MUNICIPIO DE ALTAMIRA. DE LAS SIGUIENTES PERSONAS, ¿QUÉN LE GUSTARÍA QUE FUERA EL CANDIDATO DEL PRI?

**ALTAMIRA**

Candidato	Porcentaje
CARLOS GÓMEZ TORAL	32.0%
JARIBE ENRIQUE GARCÍA	8.0%
OTRO	14.7%
AÚN NO DECIDE	45.3%

Índice de confianza: 800 +/- 4.3%

Massive Caller Whatsapp: 81 1798 1079  
Correo: carlos.campos.rojas@massivecaller.com

Última encuesta elaborada: 27 DE OCTUBRE DEL 2023

ALTAVIRA

USTED SEÑALÓ QUE PIENSA VOTAR POR EL PRI EN LAS PRÓXIMAS ELECCIONES PARA ELEGIR ALCALDE EN EL MUNICIPIO DE ALTAMIRA. DE LAS SIGUIENTES PERSONAS, ¿QUÉN LE GUSTARÍA QUE FUERA EL CANDIDATO DEL PRI?

**TRACKING**

Fecha	Carlos Gómez Toral	Jaribe Enrique García	Aún no decide
27 FEB	22.3%	9.3%	45.8%
27 MAR	30.4%	9.7%	43.9%
27 ABR	31.7%	9.2%	44.1%
27 MAY	33.7%	9.2%	44.1%
27 JUN	33.3%	9.2%	44.5%
27 JUL	33.3%	9.2%	44.5%
27 AGO	33.3%	9.2%	44.5%
27 SEP	33.3%	9.2%	44.5%
27 OCT	32.0%	8.0%	45.3%
27 OCT (Actual)	32.0%	8.0%	45.3%

Índice de confianza: 800 +/- 4.3%

Massive Caller Whatsapp: 81 1798 1079  
Correo: carlos.campos.rojas@massivecaller.com

Última encuesta elaborada: 27 DE OCTUBRE DEL 2023

ALTAVIRA

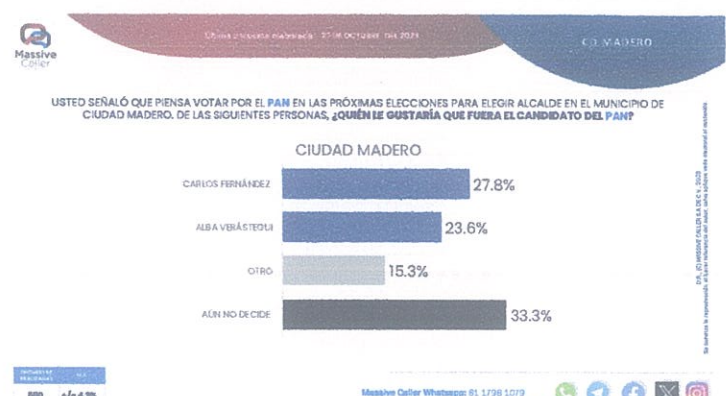
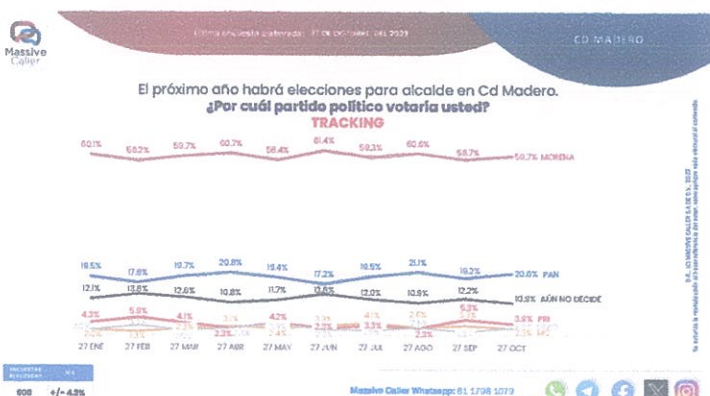
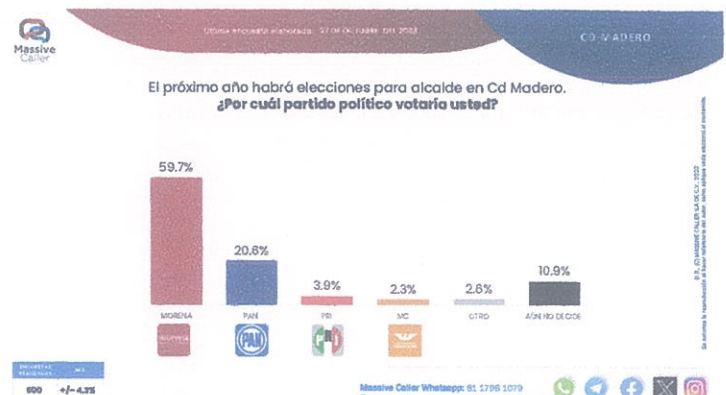
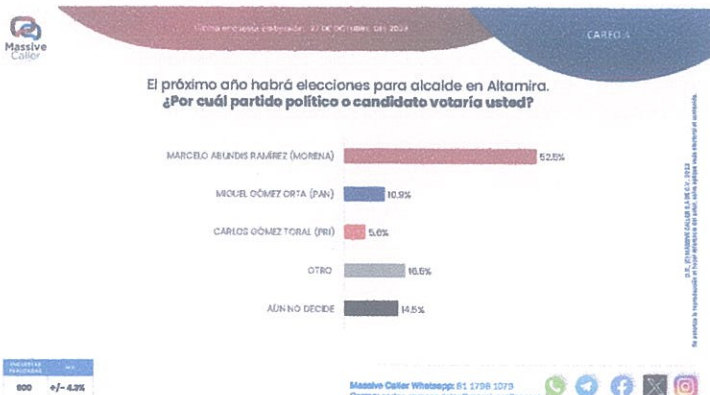
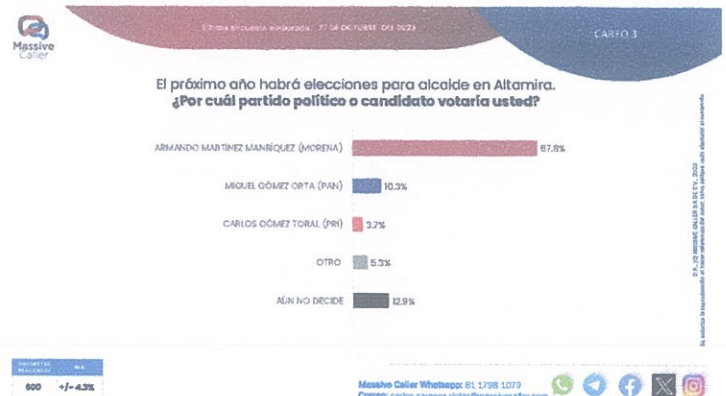
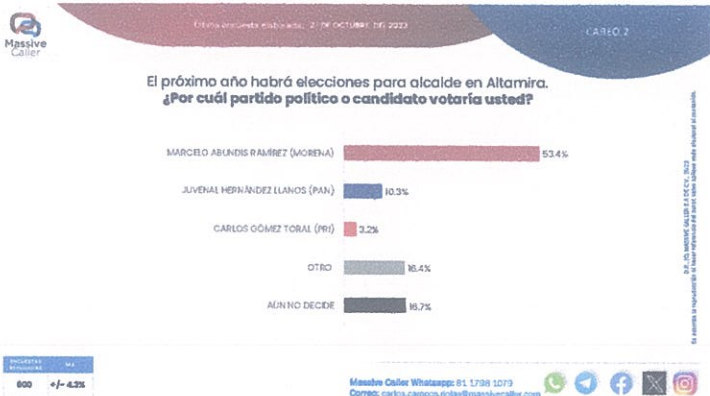
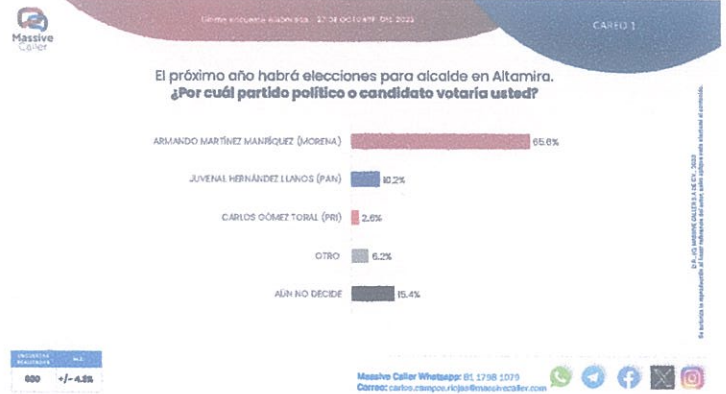
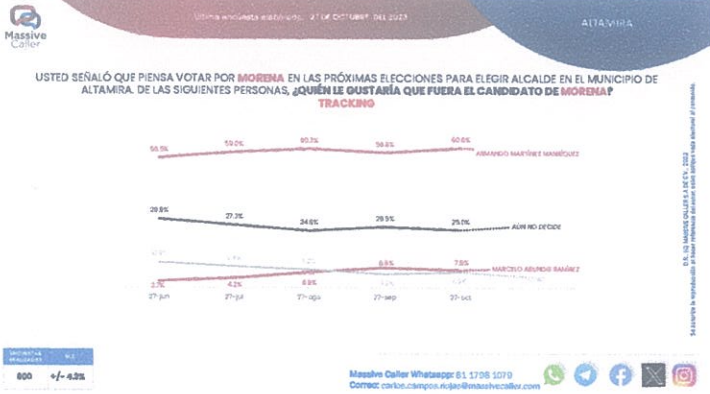
USTED SEÑALÓ QUE PIENSA VOTAR POR MORENA EN LAS PRÓXIMAS ELECCIONES PARA ELEGIR ALCALDE EN EL MUNICIPIO DE ALTAMIRA. DE LAS SIGUIENTES PERSONAS, ¿QUÉN LE GUSTARÍA QUE FUERA EL CANDIDATO DE MORENA?

**ALTAMIRA**

Candidato	Porcentaje
ARMANDO MARTÍNEZ MANSQUEZ	60.6%
MARCELO ABUNDIS RAMÍREZ	7.5%
OTRO	6.9%
AÚN NO DECIDE	25.0%

Índice de confianza: 800 +/- 4.3%

Massive Caller Whatsapp: 81 1798 1079  
Correo: carlos.campos.rojas@massivecaller.com



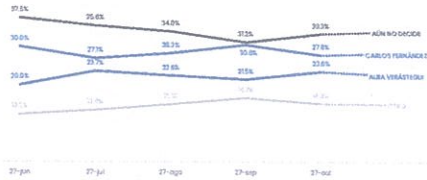


Última encuesta elaborada: 27 DE OCTUBRE DEL 2023

CD MADERO

USTED SEÑALÓ QUE PIENSA VOTAR POR EL PAN EN LAS PRÓXIMAS ELECCIONES PARA ELEGIR ALCALDE EN EL MUNICIPIO DE CIUDAD MADERO. DE LAS SIGUIENTES PERSONAS, ¿QUIÉN LE GUSTARÍA QUE FUERA EL CANDIDATO DEL PAN?

TRACKING



INDICADOR DE SENTIMIENTO: +/ -4.3%

Massive Caller Whatsapp: 81 1738 1079 Correo: carlos.campos.rojas@massivecaller.com

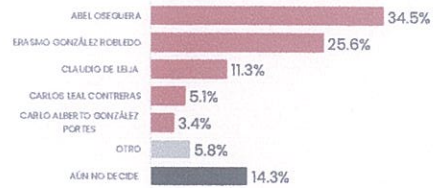


Última encuesta elaborada: 27 DE OCTUBRE DEL 2023

CD MADERO

USTED SEÑALÓ QUE PIENSA VOTAR POR MORENA EN LAS PRÓXIMAS ELECCIONES PARA ELEGIR ALCALDE EN EL MUNICIPIO DE CIUDAD MADERO. DE LAS SIGUIENTES PERSONAS, ¿QUIÉN LE GUSTARÍA QUE FUERA EL CANDIDATO DE MORENA?

CIUDAD MADERO



INDICADOR DE SENTIMIENTO: +/ -4.3%

Massive Caller Whatsapp: 81 1738 1079 Correo: carlos.campos.rojas@massivecaller.com




Última encuesta elaborada: 27 DE OCTUBRE DEL 2023

CD MADERO

USTED SEÑALÓ QUE PIENSA VOTAR POR MORENA EN LAS PRÓXIMAS ELECCIONES PARA ELEGIR ALCALDE EN EL MUNICIPIO DE CIUDAD MADERO. DE LAS SIGUIENTES PERSONAS, ¿QUIÉN LE GUSTARÍA QUE FUERA EL CANDIDATO DE MORENA?

TRACKING



INDICADOR DE SENTIMIENTO: +/ -4.3%

Massive Caller Whatsapp: 81 1738 1079 Correo: carlos.campos.rojas@massivecaller.com



Última encuesta elaborada: 27 DE OCTUBRE DEL 2023

CAREO 1

El próximo año habrá elecciones para alcalde en Cd Madero. ¿Por cuál partido político o candidato votaría usted?



INDICADOR DE SENTIMIENTO: +/ -4.3%


Massive Caller Whatsapp: 81 1738 1079 Correo: carlos.campos.rojas@massivecaller.com



Última encuesta elaborada: 27 DE OCTUBRE DEL 2023

CAREO 2

El próximo año habrá elecciones para alcalde en Cd Madero. ¿Por cuál partido político o candidato votaría usted?



INDICADOR DE SENTIMIENTO: +/ -4.3%


Massive Caller Whatsapp: 81 1738 1079 Correo: carlos.campos.rojas@massivecaller.com



Última encuesta elaborada: 27 DE OCTUBRE DEL 2023

CAREO 3

El próximo año habrá elecciones para alcalde en Cd Madero. ¿Por cuál partido político o candidato votaría usted?



INDICADOR DE SENTIMIENTO: +/ -4.3%


Massive Caller Whatsapp: 81 1738 1079 Correo: carlos.campos.rojas@massivecaller.com



Última encuesta elaborada: 27 DE OCTUBRE DEL 2023

CAREO 4

El próximo año habrá elecciones para alcalde en Cd Madero. ¿Por cuál partido político o candidato votaría usted?



INDICADOR DE SENTIMIENTO: +/ -4.3%

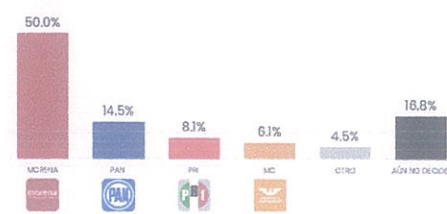
Massive Caller Whatsapp: 81 1738 1079 Correo: carlos.campos.rojas@massivecaller.com



Última encuesta elaborada: 27 DE OCTUBRE DEL 2023

CD VICTORIA

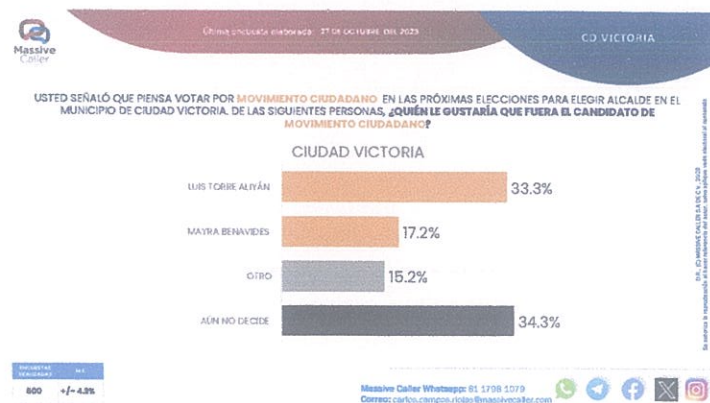
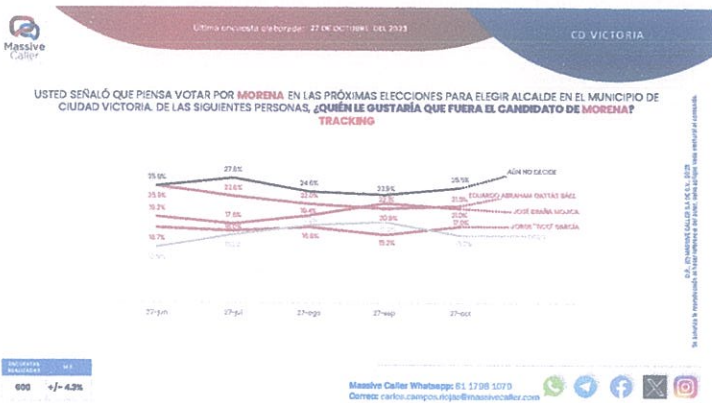
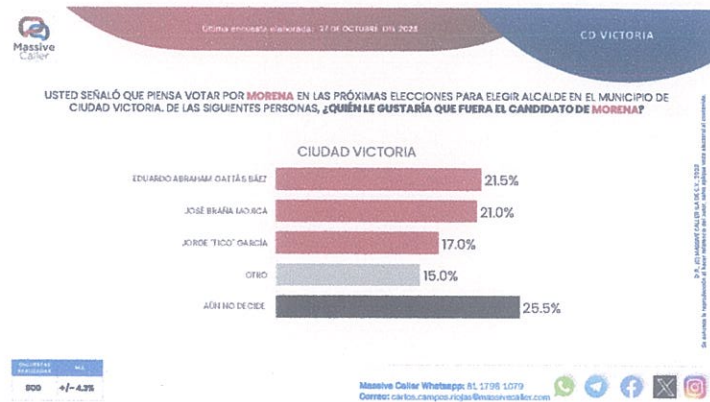
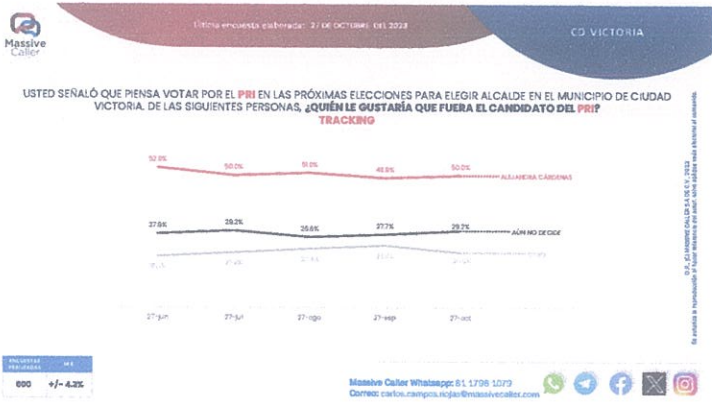
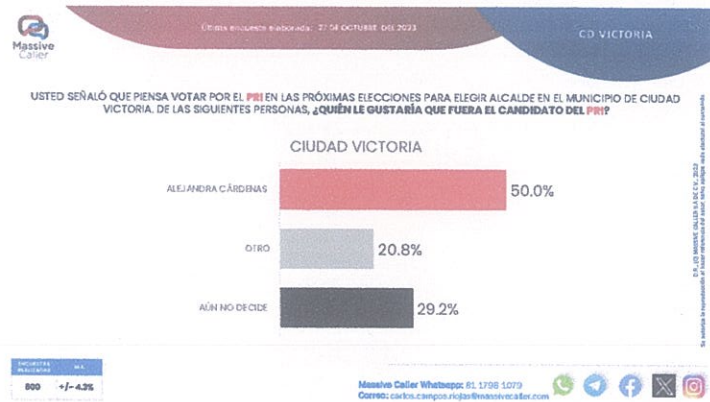
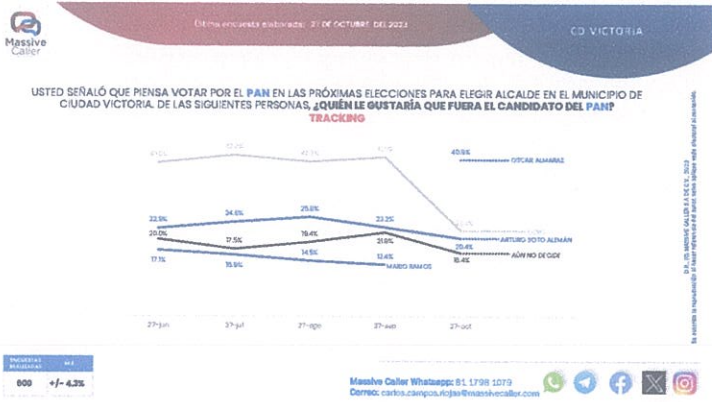
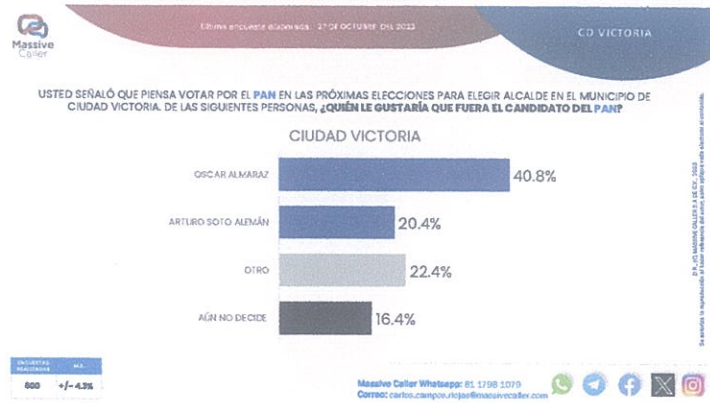
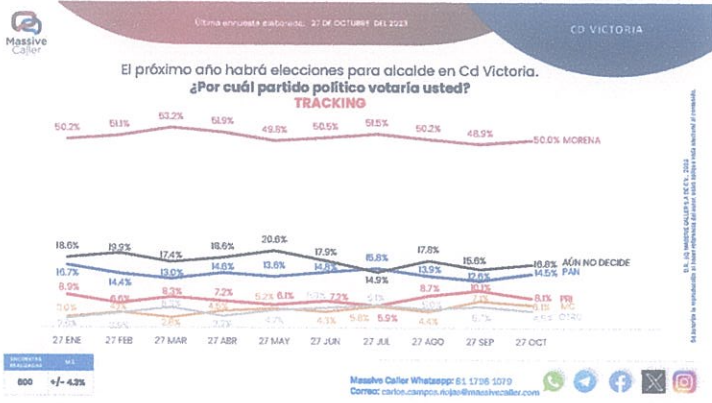
El próximo año habrá elecciones para alcalde en Cd Victoria. ¿Por cuál partido político votaría usted?

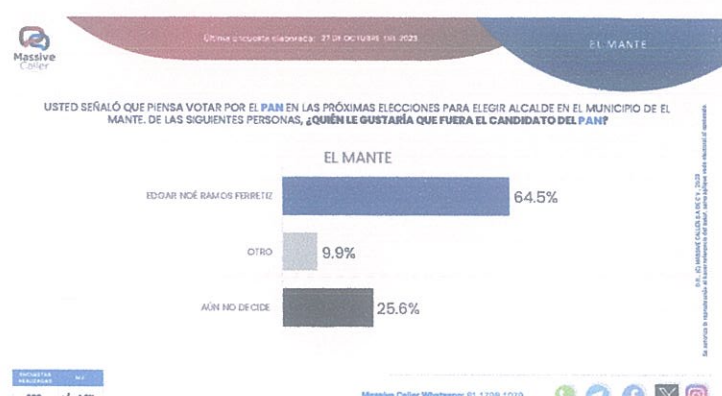
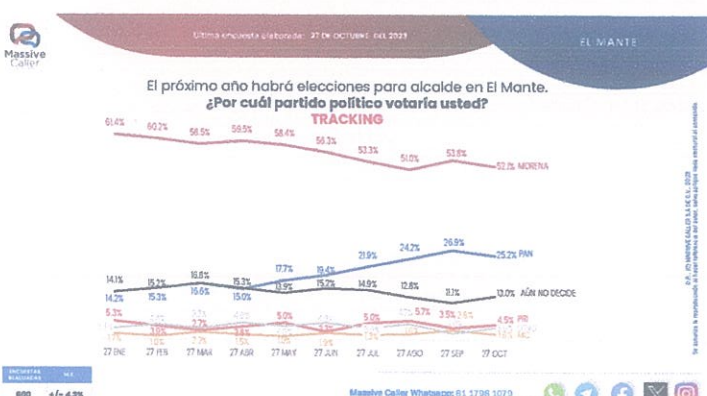
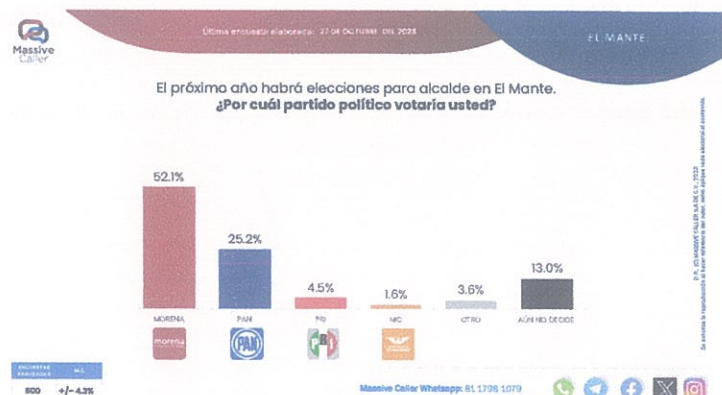
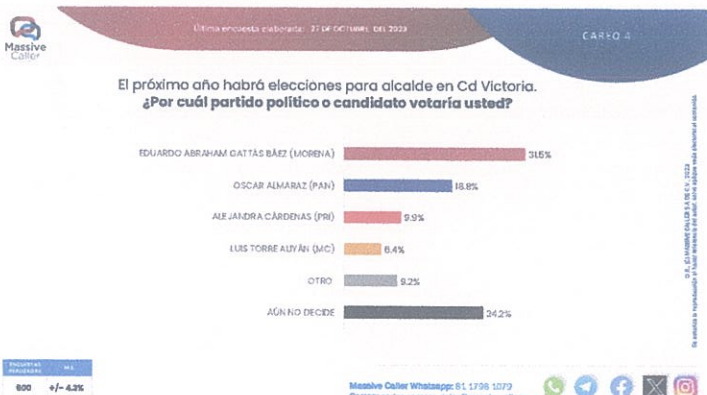
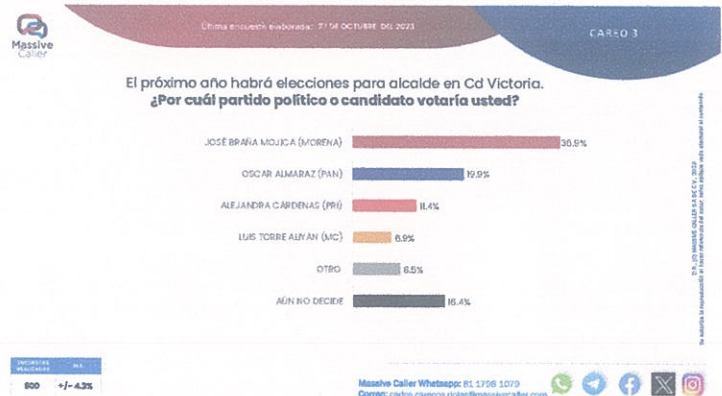
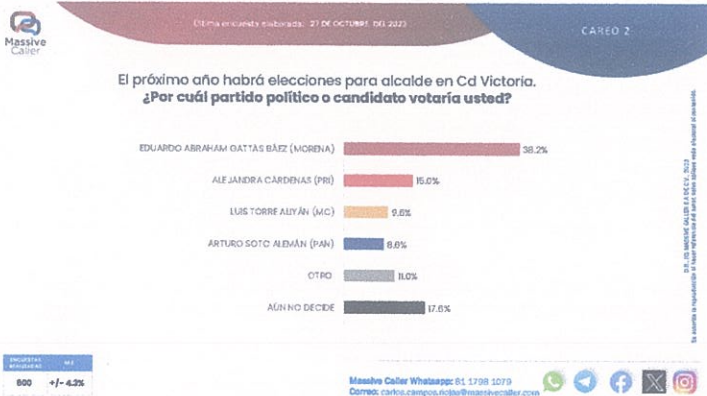
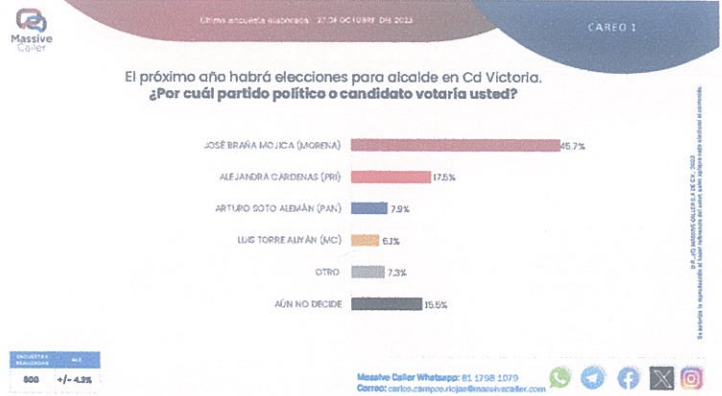
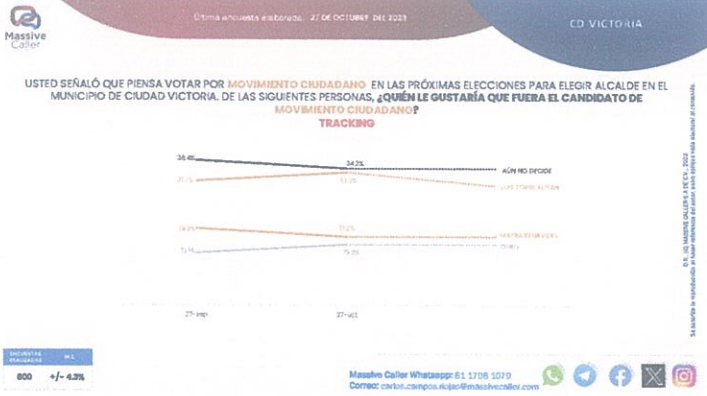


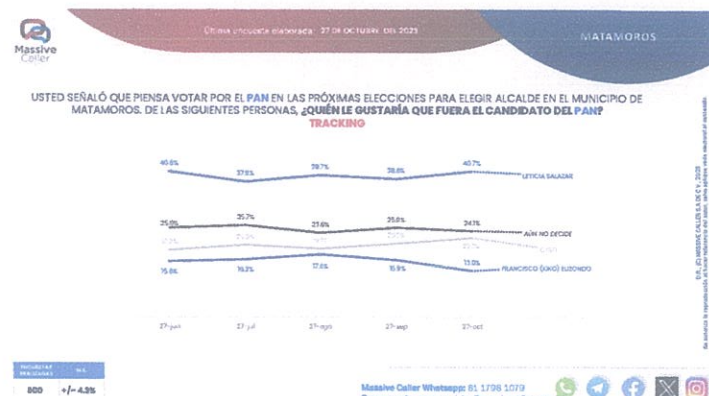
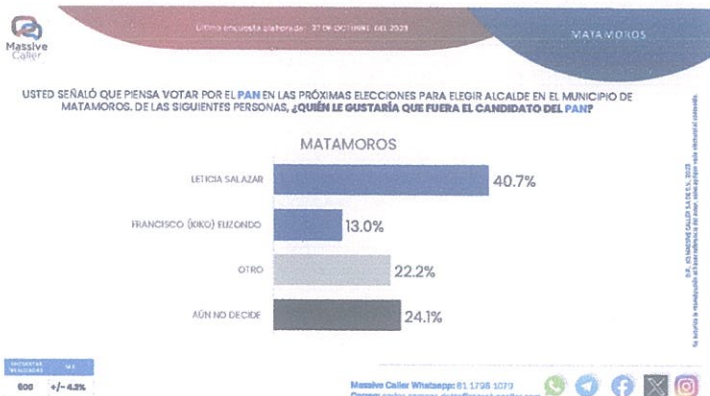
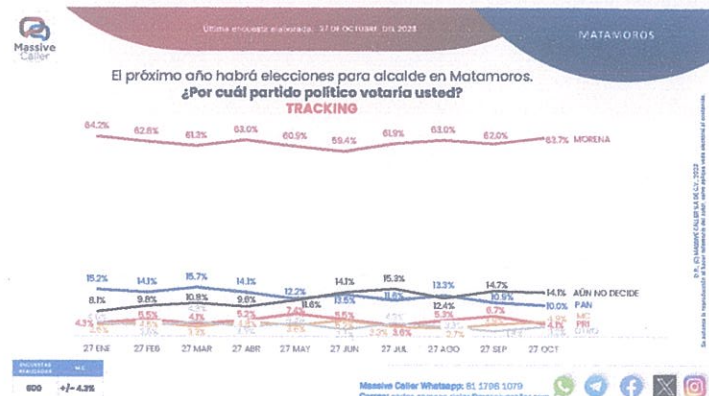
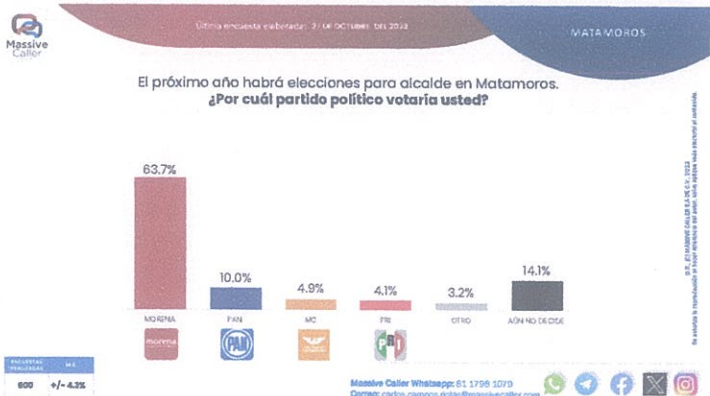
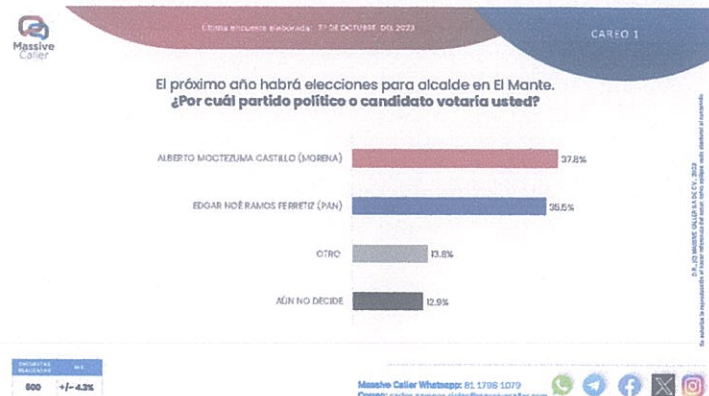
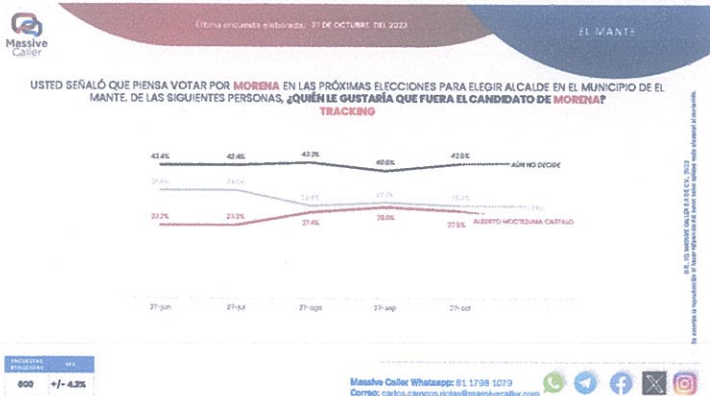
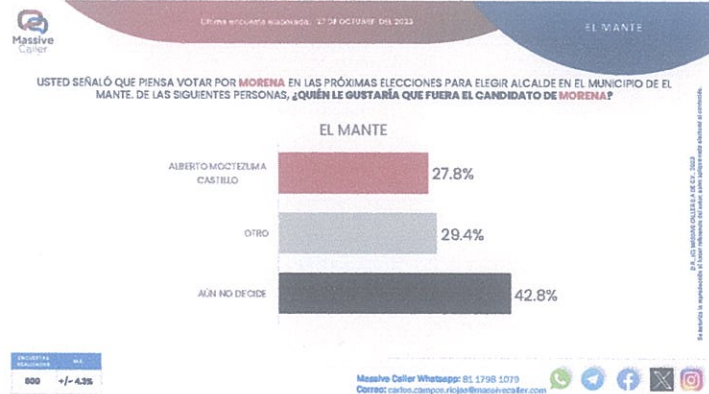
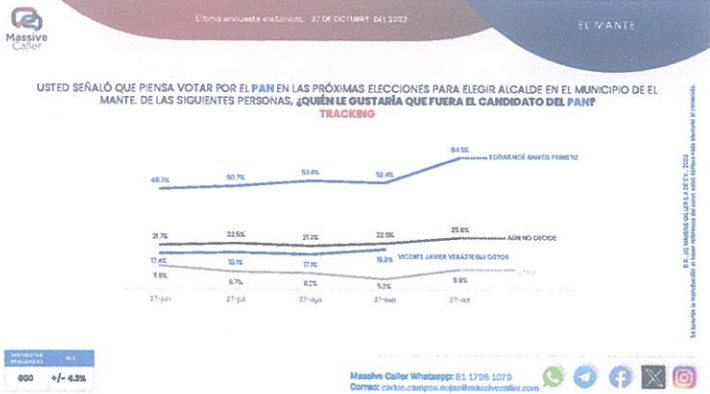
INDICADOR DE SENTIMIENTO: +/ -4.3%

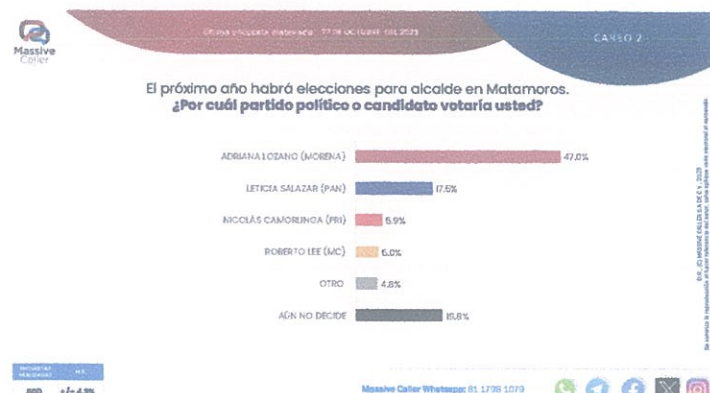
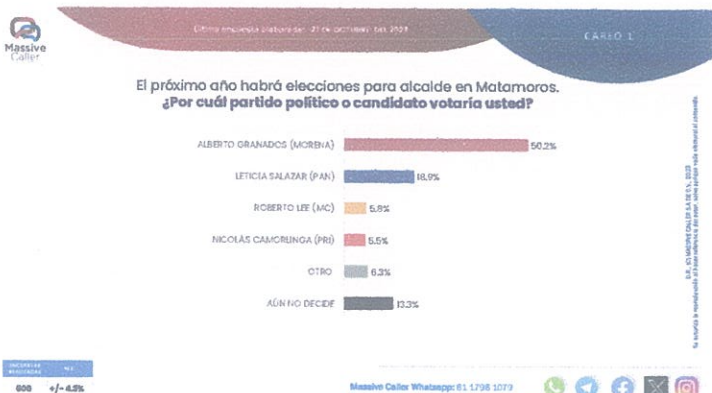
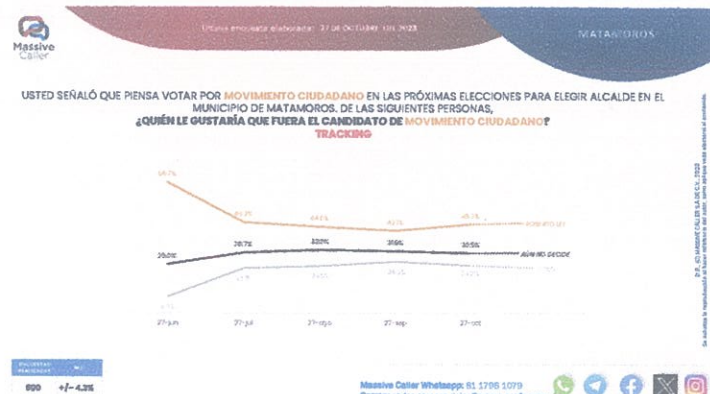
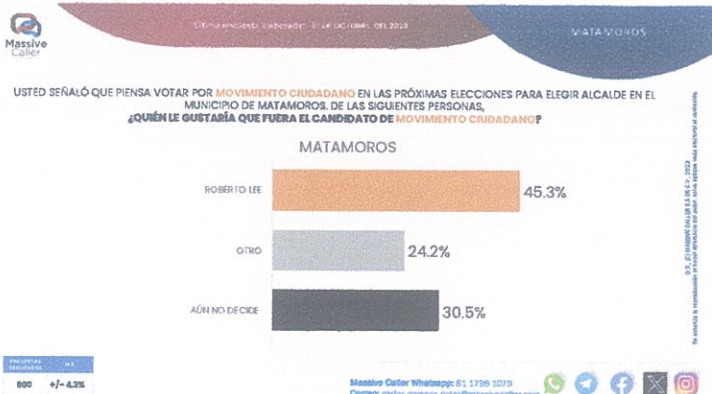
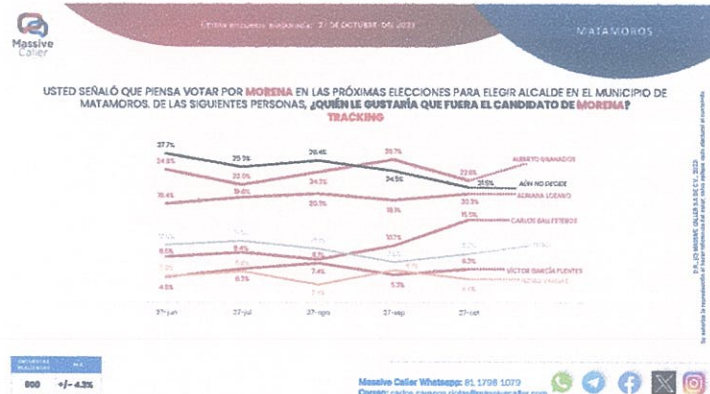
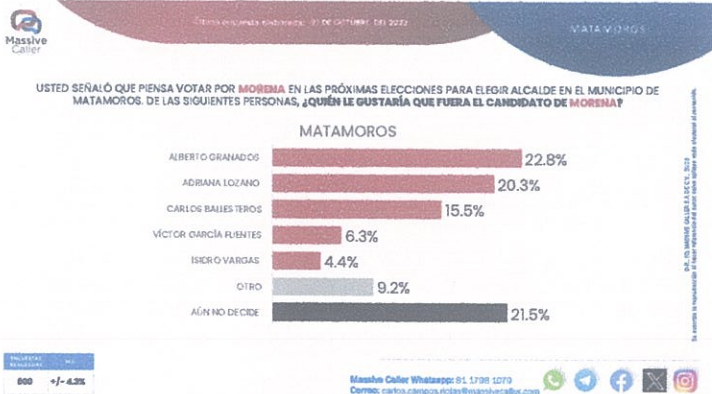
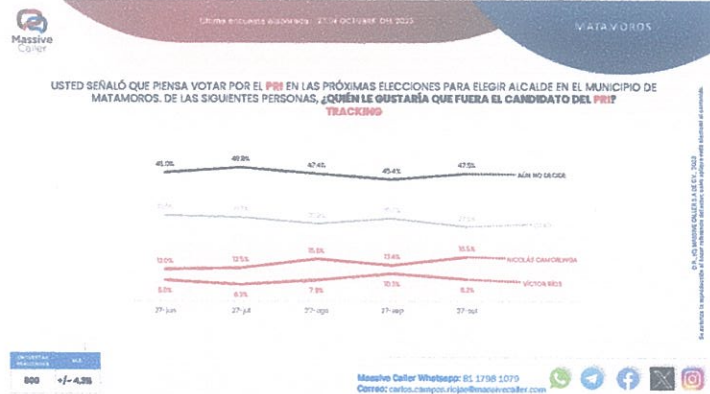
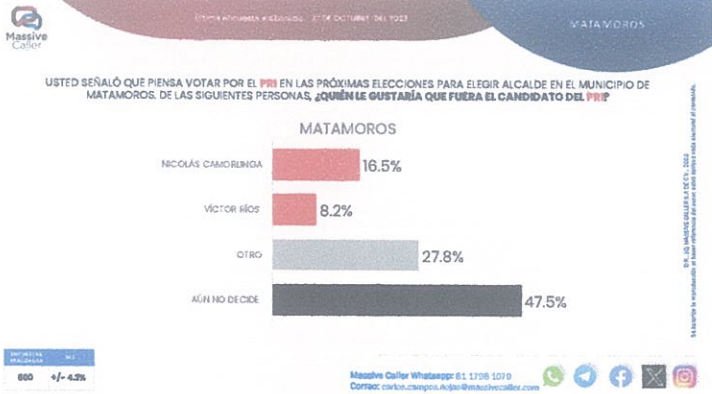
Massive Caller Whatsapp: 81 1738 1079 Correo: carlos.campos.rojas@massivecaller.com















Última encuesta elaborada: 27 DE OCTUBRE DEL 2023

NUEVO LAREDO

USTED SEÑALÓ QUE PIENSA VOTAR POR MORENA EN LAS PRÓXIMAS ELECCIONES PARA ELEGIR ALCALDE EN EL MUNICIPIO DE NUEVO LAREDO. DE LAS SIGUIENTES PERSONAS, ¿QUIÉN LE GUSTARÍA QUE FUERA EL CANDIDATO DE MORENA?



INDICADORES  
800 +/- 4.3%

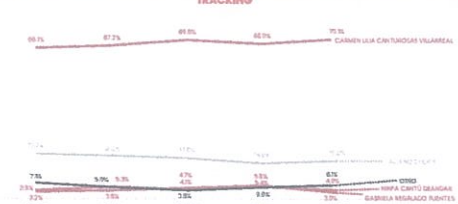
Massive Caller Whatsapp: 81 1798 1079  
Correo: carlos.campos.rijas@massivecaller.com



Última encuesta elaborada: 27 DE OCTUBRE DEL 2023

NUEVO LAREDO

USTED SEÑALÓ QUE PIENSA VOTAR POR MORENA EN LAS PRÓXIMAS ELECCIONES PARA ELEGIR ALCALDE EN EL MUNICIPIO DE NUEVO LAREDO. DE LAS SIGUIENTES PERSONAS, ¿QUIÉN LE GUSTARÍA QUE FUERA EL CANDIDATO DE MORENA?



INDICADORES  
800 +/- 4.3%

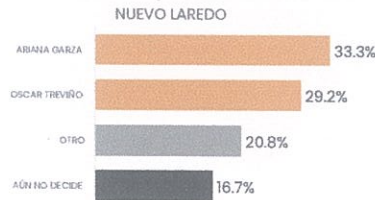
Massive Caller Whatsapp: 81 1798 1079  
Correo: carlos.campos.rijas@massivecaller.com



Última encuesta elaborada: 27 DE OCTUBRE DEL 2023

NUEVO LAREDO

USTED SEÑALÓ QUE PIENSA VOTAR POR MOVIMIENTO CIUDADANO EN LAS PRÓXIMAS ELECCIONES PARA ELEGIR ALCALDE EN EL MUNICIPIO DE NUEVO LAREDO. DE LAS SIGUIENTES PERSONAS, ¿QUIÉN LE GUSTARÍA QUE FUERA EL CANDIDATO DE MOVIMIENTO CIUDADANO?



INDICADORES  
800 +/- 4.3%

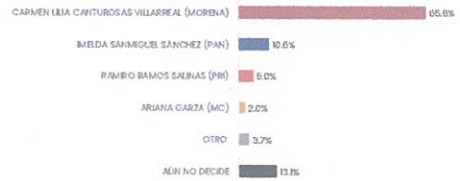
Massive Caller Whatsapp: 81 1798 1079  
Correo: carlos.campos.rijas@massivecaller.com



Última encuesta elaborada: 27 DE OCTUBRE DEL 2023

CAREO 1

El próximo año habrá elecciones para alcalde en Nuevo Laredo. ¿Por cuál partido político o candidato votaría usted?



INDICADORES  
800 +/- 4.3%

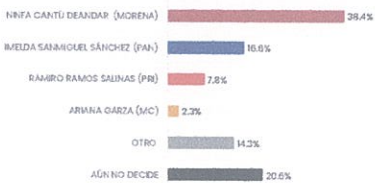
Massive Caller Whatsapp: 81 1798 1079  
Correo: carlos.campos.rijas@massivecaller.com



Última encuesta elaborada: 27 DE OCTUBRE DEL 2023

CAREO 2

El próximo año habrá elecciones para alcalde en Nuevo Laredo. ¿Por cuál partido político o candidato votaría usted?



INDICADORES  
800 +/- 4.3%

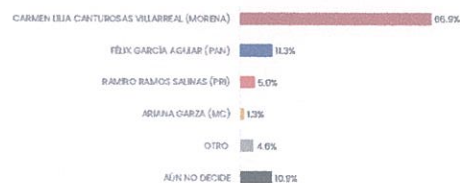
Massive Caller Whatsapp: 81 1798 1079  
Correo: carlos.campos.rijas@massivecaller.com



Última encuesta elaborada: 27 DE OCTUBRE DEL 2023

CAREO 3

El próximo año habrá elecciones para alcalde en Nuevo Laredo. ¿Por cuál partido político o candidato votaría usted?



INDICADORES  
800 +/- 4.3%

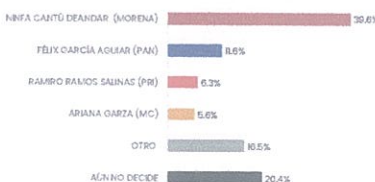
Massive Caller Whatsapp: 81 1798 1079  
Correo: carlos.campos.rijas@massivecaller.com



Última encuesta elaborada: 27 DE OCTUBRE DEL 2023

CAREO 4

El próximo año habrá elecciones para alcalde en Nuevo Laredo. ¿Por cuál partido político o candidato votaría usted?



INDICADORES  
800 +/- 4.3%

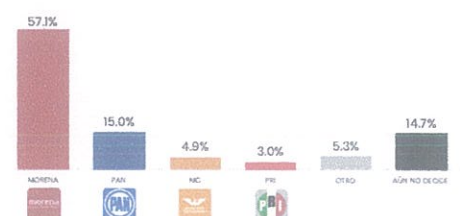
Massive Caller Whatsapp: 81 1798 1079  
Correo: carlos.campos.rijas@massivecaller.com



Última encuesta elaborada: 27 DE OCTUBRE DEL 2023

REYNOSA

El próximo año habrá elecciones para alcalde en Reynosa. ¿Por cuál partido político votaría usted?



INDICADORES  
800 +/- 4.3%

Massive Caller Whatsapp: 81 1798 1079  
Correo: carlos.campos.rijas@massivecaller.com

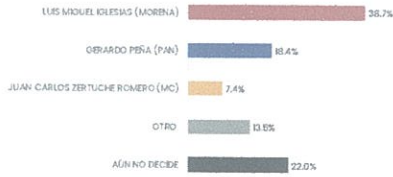




Última encuesta elaborada: 27 DE OCTUBRE DEL 2023

CAREO 2

### El próximo año habrá elecciones para alcalde en Reynosa. ¿Por cuál partido político o candidato votaría usted?



El estudio de Opinión Pública fue elaborado por Massive Caller con el apoyo de la Secretaría de Planeación y Desarrollo Municipal de Reynosa.

INDICADORES  
Muestreo: 800  
±/- 4.3%

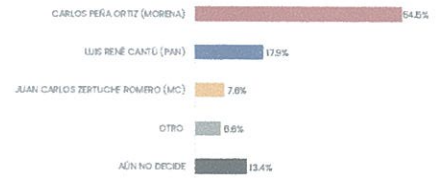
Massive Caller WhatsApp: 81 1798 1079  
Correo: carlos.campos.rojas@massivecaller.com



Última encuesta elaborada: 27 DE OCTUBRE DEL 2023

CAREO 3

### El próximo año habrá elecciones para alcalde en Reynosa. ¿Por cuál partido político o candidato votaría usted?



El estudio de Opinión Pública fue elaborado por Massive Caller con el apoyo de la Secretaría de Planeación y Desarrollo Municipal de Reynosa.

INDICADORES  
Muestreo: 800  
±/- 4.3%

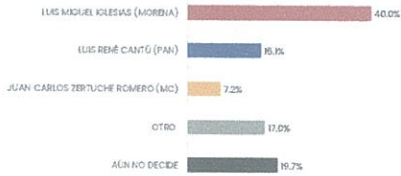
Massive Caller WhatsApp: 81 1798 1079  
Correo: carlos.campos.rojas@massivecaller.com



Última encuesta elaborada: 27 DE OCTUBRE DEL 2023

CAREO 4

### El próximo año habrá elecciones para alcalde en Reynosa. ¿Por cuál partido político o candidato votaría usted?



El estudio de Opinión Pública fue elaborado por Massive Caller con el apoyo de la Secretaría de Planeación y Desarrollo Municipal de Reynosa.

INDICADORES  
Muestreo: 800  
±/- 4.3%

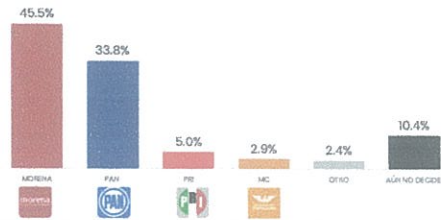
Massive Caller WhatsApp: 81 1798 1079  
Correo: carlos.campos.rojas@massivecaller.com



Última encuesta elaborada: 27 DE OCTUBRE DEL 2023

TAMPICO

### El próximo año habrá elecciones para alcalde en Tampico. ¿Por cuál partido político votaría usted?



El estudio de Opinión Pública fue elaborado por Massive Caller con el apoyo de la Secretaría de Planeación y Desarrollo Municipal de Tampico.

INDICADORES  
Muestreo: 800  
±/- 4.3%

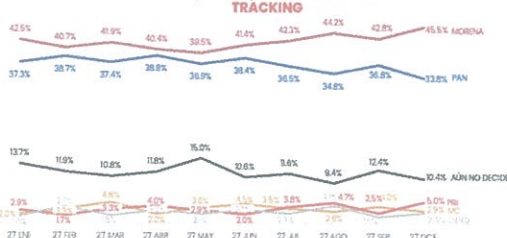
Massive Caller WhatsApp: 81 1798 1079  
Correo: carlos.campos.rojas@massivecaller.com



Última encuesta elaborada: 27 DE OCTUBRE DEL 2023

TAMPICO

### El próximo año habrá elecciones para alcalde en Tampico. ¿Por cuál partido político votaría usted?



El estudio de Opinión Pública fue elaborado por Massive Caller con el apoyo de la Secretaría de Planeación y Desarrollo Municipal de Tampico.

INDICADORES  
Muestreo: 800  
±/- 4.3%

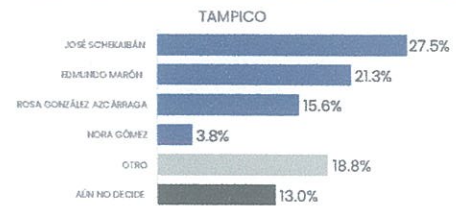
Massive Caller WhatsApp: 81 1798 1079  
Correo: carlos.campos.rojas@massivecaller.com



Última encuesta elaborada: 27 DE OCTUBRE DEL 2023

TAMPICO

### USTED SEÑALÓ QUE PIENSA VOTAR POR EL PAN EN LAS PRÓXIMAS ELECCIONES PARA ELEGIR ALCALDE EN EL MUNICIPIO DE TAMPICO. DE LAS SIGUIENTES PERSONAS, ¿QUIÉN LE GUSTARÍA QUE FUERA EL CANDIDATO DEL PAN?



El estudio de Opinión Pública fue elaborado por Massive Caller con el apoyo de la Secretaría de Planeación y Desarrollo Municipal de Tampico.

INDICADORES  
Muestreo: 800  
±/- 4.3%

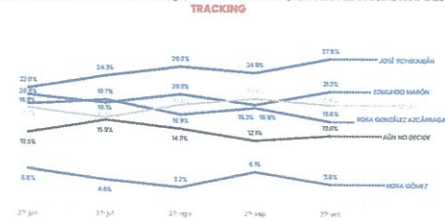
Massive Caller WhatsApp: 81 1798 1079  
Correo: carlos.campos.rojas@massivecaller.com



Última encuesta elaborada: 27 DE OCTUBRE DEL 2023

TAMPICO

### USTED SEÑALÓ QUE PIENSA VOTAR POR EL PAN EN LAS PRÓXIMAS ELECCIONES PARA ELEGIR ALCALDE EN EL MUNICIPIO DE TAMPICO. DE LAS SIGUIENTES PERSONAS, ¿QUIÉN LE GUSTARÍA QUE FUERA EL CANDIDATO DEL PAN?



El estudio de Opinión Pública fue elaborado por Massive Caller con el apoyo de la Secretaría de Planeación y Desarrollo Municipal de Tampico.

INDICADORES  
Muestreo: 800  
±/- 4.3%

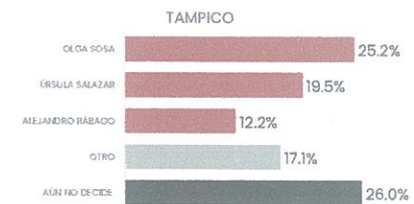
Massive Caller WhatsApp: 81 1798 1079  
Correo: carlos.campos.rojas@massivecaller.com



Última encuesta elaborada: 27 DE OCTUBRE DEL 2023

TAMPICO

### USTED SEÑALÓ QUE PIENSA VOTAR POR MORENA EN LAS PRÓXIMAS ELECCIONES PARA ELEGIR ALCALDE EN EL MUNICIPIO DE TAMPICO. DE LAS SIGUIENTES PERSONAS, ¿QUIÉN LE GUSTARÍA QUE FUERA EL CANDIDATO DE MORENA?



El estudio de Opinión Pública fue elaborado por Massive Caller con el apoyo de la Secretaría de Planeación y Desarrollo Municipal de Tampico.

INDICADORES  
Muestreo: 800  
±/- 4.3%

Massive Caller WhatsApp: 81 1798 1079  
Correo: carlos.campos.rojas@massivecaller.com



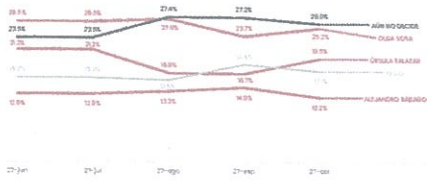


Última encuesta elaborada: 27 DE OCTUBRE DEL 2023

TAMPICO

USTED SEÑALÓ QUE PIENSA VOTAR POR **MORENA** EN LAS PRÓXIMAS ELECCIONES PARA ELEGIR ALCALDE EN EL MUNICIPIO DE TAMPICO. DE LAS SIGUIENTES PERSONAS, ¿QUÉN LE GUSTARÍA QUE FUERA EL CANDIDATO DE MORENA?

TRACKING



Encuestas realizadas: 800 +/- 4.3%

Massive Caller Whatsapp: 81 1796 1079 Correo: carlos.campos.ricjas@massivecaller.com



En materia de representación política, el candidato más votado es el candidato de MORENA.

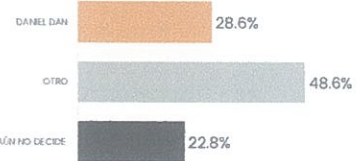


Última encuesta elaborada: 27 DE OCTUBRE DEL 2023

TAMPICO

USTED SEÑALÓ QUE PIENSA VOTAR POR **MOVIMIENTO CIUDADANO** EN LAS PRÓXIMAS ELECCIONES PARA ELEGIR ALCALDE EN EL MUNICIPIO DE TAMPICO. DE LAS SIGUIENTES PERSONAS, ¿QUÉN LE GUSTARÍA QUE FUERA EL CANDIDATO DE MOVIMIENTO CIUDADANO?

TAMPICO



Encuestas realizadas: 800 +/- 4.3%

Massive Caller Whatsapp: 81 1796 1079 Correo: carlos.campos.ricjas@massivecaller.com



En materia de representación política, el candidato más votado es el candidato de MOVIMIENTO CIUDADANO.

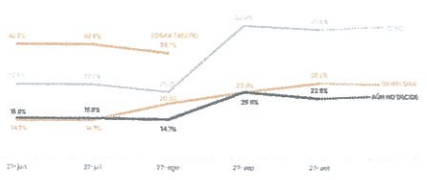


Última encuesta elaborada: 27 DE OCTUBRE DEL 2023

TAMPICO

USTED SEÑALÓ QUE PIENSA VOTAR POR **MOVIMIENTO CIUDADANO** EN LAS PRÓXIMAS ELECCIONES PARA ELEGIR ALCALDE EN EL MUNICIPIO DE TAMPICO. DE LAS SIGUIENTES PERSONAS, ¿QUÉN LE GUSTARÍA QUE FUERA EL CANDIDATO DE MOVIMIENTO CIUDADANO?

TRACKING



Encuestas realizadas: 800 +/- 4.3%

Massive Caller Whatsapp: 81 1796 1079 Correo: carlos.campos.ricjas@massivecaller.com



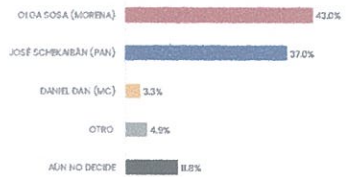
En materia de representación política, el candidato más votado es el candidato de MOVIMIENTO CIUDADANO.



Última encuesta elaborada: 27 DE OCTUBRE DEL 2023

CARRO 1

El próximo año habrá elecciones para alcalde en Tampico. ¿Por cuál partido político o candidato votaría usted?



Encuestas realizadas: 800 +/- 4.3%

Massive Caller Whatsapp: 81 1796 1079 Correo: carlos.campos.ricjas@massivecaller.com



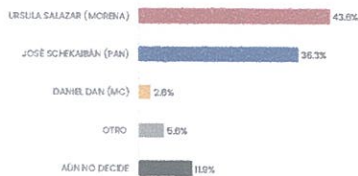
En materia de representación política, el candidato más votado es el candidato de MORENA.



Última encuesta elaborada: 27 DE OCTUBRE DEL 2023

CARRO 2

El próximo año habrá elecciones para alcalde en Tampico. ¿Por cuál partido político o candidato votaría usted?



Encuestas realizadas: 800 +/- 4.3%

Massive Caller Whatsapp: 81 1796 1079 Correo: carlos.campos.ricjas@massivecaller.com



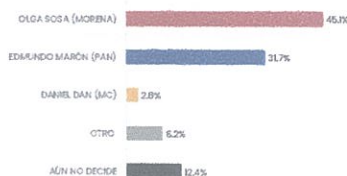
En materia de representación política, el candidato más votado es el candidato de MORENA.



Última encuesta elaborada: 27 DE OCTUBRE DEL 2023

CARRO 3

El próximo año habrá elecciones para alcalde en Tampico. ¿Por cuál partido político o candidato votaría usted?



Encuestas realizadas: 800 +/- 4.3%

Massive Caller Whatsapp: 81 1796 1079 Correo: carlos.campos.ricjas@massivecaller.com



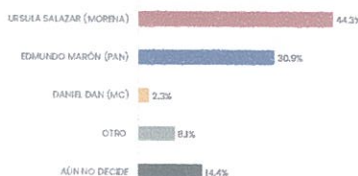
En materia de representación política, el candidato más votado es el candidato de MORENA.



Última encuesta elaborada: 27 DE OCTUBRE DEL 2023

CARRO 4

El próximo año habrá elecciones para alcalde en Tampico. ¿Por cuál partido político o candidato votaría usted?



Encuestas realizadas: 800 +/- 4.3%

Massive Caller Whatsapp: 81 1796 1079 Correo: carlos.campos.ricjas@massivecaller.com



En materia de representación política, el candidato más votado es el candidato de MORENA.



MECÁNICA DE LEVANTAMIENTO:

Las encuestas fueron llevadas a cabo mediante la técnica de "robot" en grabaciones telefónicas a los hogares que son contactados por el propio entrevistador, realizando los llamados en forma aleatoria a fin de que sean representativas. Precisión de los resultados de 95% con un margen de error del 30%.

Encuesta patrocinada por MASSIVE CALLER S. A. DE C. V.

Massive Caller Whatsapp: 81 1796 1079 Correo: carlos.campos.ricjas@massivecaller.com



En materia de representación política, el candidato más votado es el candidato de MORENA.