

Guía para la y el Funcionario de Mesa de Escrutinio y Cómputo del Voto Anticipado

Proceso Electoral Concurrente 2023 - 2024



Guía para la y el Funcionario de Mesa de Escrutinio y Cómputo del Voto Anticipado

Proceso Electoral Concurrente 2023 - 2024

INSTITUTO ELECTORAL DE TAMAULIPAS

Consejero Presidente

Lic. Juan José Guadalupe Ramos Charre

Consejeros Electorales

Mtro. Eliseo García González

Lcda. Italia Aracely García López

Mtra. Marcia Laura Garza Robles

Lcda. Deborah González Díaz

Mtra. Mayra Gisela Lugo Rodríguez

Mtro. Jerónimo Rivera García

Secretario Ejecutivo

Ing. Juan de Dios Álvarez Ortiz

Titular del Órgano Interno de Control

Mtro. Raúl Robles Caballero

Directora Ejecutiva de Educación Cívica, Difusión y Capacitación

Lcda. Laura Alicia Colunga Castillo

INSTITUTO NACIONAL ELECTORAL

Consejera Presidenta

Lcda. Guadalupe Taddei Zavala

Consejeras y Consejeros Electorales

Mtro. Arturo Castillo Loza

Norma Irene De La Cruz Magaña

Dr. Uuc-kib Espadas Ancona

Mtro. José Martín Fernando Faz Mora

Carla Astrid Humphrey Jordan

Mtra. Rita Bell López Vences

Mtro. Jorge Montaña Ventura

Mtra. Dania Paola Ravel Cuevas

Mtro. Jaime Rivera Velázquez

Mtra. Beatriz Claudia Zavala Pérez

Encargada de despacho de la Secretaría Ejecutiva

Mtra. Claudia Edith Suárez Ojeda

Encargado de despacho del Órgano Interno de Control

Lic. Oswaldo Peralta Rivera

Directora Ejecutiva de Capacitación Electoral y Educación Cívica

Lcda. María Elena Cornejo Esparza

Titular de la Vocalía Ejecutiva de la Junta Local Ejecutiva en Tamaulipas

Dr. Sergio Iván Ruiz Castellot

Contenido

Presentación	6
1. El Voto Anticipado	8
1.1. ¿Qué es el Voto Anticipado?	8
1.2. Requisitos para emitir el Voto Anticipado	9
1.3. Lista Nominal de Electores con Voto Anticipado del Escrutinio y Cómputo	9
1.4 Emisión del Voto Anticipado	10
2. Jornada Electoral	13
2.1. ¿Qué es la Jornada Electoral?	13
2.2. ¿Qué cargos se elegirán?	14
2.3. ¿Qué es una Mesa de Escrutinio y Cómputo del Voto Anticipado (MEC VA)?	15
2.4. ¿En dónde se instalan las MEC VA?	15
2.5. ¿Quiénes participan en la Jornada Electoral?	16
3. Instalación de la MEC VA y actos preparatorios del escrutinio y cómputo	22
3.1. Instalación de las MEC VA	22
3.2. Situaciones que pueden presentarse durante los actos preparatorios del escrutinio y cómputo	28
4. Clasificación y conteo de los votos	30
4.1. Clasificación de los votos	40
5. Llenado del Acta de Mesa de Escrutinio y Cómputo	43
5.1. ¿Cómo se llena el Acta de Mesa de Escrutinio y Cómputo?	43
6. Integración del expediente de la MEC VA y del paquete electoral	62
6.1. ¿Cómo se integra el expediente de la MEC VA y el paquete electoral?	62
7. Entrega del paquete electoral	70
7.1. ¿Quién entrega el paquete electoral?	70

Presentación

En el Proceso Electoral Local 2021-2022, con el compromiso de aplicar el principio de progresividad para hacer más fácil y accesible el ejercicio del derecho humano al voto, el Instituto Nacional Electoral implementó en Aguascalientes una prueba piloto de Voto Anticipado, mediante la cual se facilitaba el sufragio desde el domicilio en un periodo previo a las personas que se acogieron al artículo 141 de la Ley General de Instituciones y Procedimientos Electorales (LGIPE), y que, por la misma razón no se encontraban en posibilidad de poder acudir a una casilla el día de Jornada Electoral.

Posteriormente, en el Proceso Electoral Local 2022-2023 en Coahuila de Zaragoza y el Estado de México, el INE desarrolló una segunda prueba piloto, en la que la ciudadanía que tramitó su Credencial para Votar desde su domicilio de conformidad al artículo 141 de la LGIPE, pudo participar bajo la modalidad de Voto Anticipado para elegir a quienes ocuparían la gubernatura de su estado, y en el caso de Coahuila, también pudieron elegir para los cargos de diputaciones locales.

Durante el Proceso Electoral Concurrente 2023-2024, la ciudadanía tamaulipeca que entre 2018 y 2023 tramitó su Credencial para Votar desde su domicilio, en apego al artículo 141 de la LGIPE, podrá participar en la elección de las personas titulares de la Presidencia de la República, senadurías y diputaciones federales, así como en la elección de diputaciones locales y ayuntamientos.

El Instituto Nacional Electoral (INE), en coordinación con el Instituto Electoral de Tamaulipas, tiene a su cargo realizar la planeación y desarrollo de la capacitación de la ciudadanía que integrará las Mesas de Escrutinio y Cómputo del Voto Anticipado (MEC del VA), órganos electorales facultados para realizar el proceso de escrutinio y cómputo de la votación emitida bajo dicha modalidad. Para realizar lo anterior, es muy importante contar con personas como tú, que participen en la organización de las elecciones como parte del funcionariado de la MEC del VA, así como con las y los capacitadores-asistentes electorales (CAE), las y los supervisores electorales (SE), las representaciones de los partidos políticos y, en su caso, de las candidaturas independientes, con observadores/as electorales y, por supuesto, el electorado.

Tu labor como funcionaria o funcionario es fundamental, por ello, el objetivo de esta Guía es proporcionarte las herramientas teóricas y prácticas que necesitarás para desempeñar tus funciones el día de la Jornada Electoral en la MEC del VA, para que realices correctamente el conteo y registro de los votos, así como el llenado de la documentación electoral.

De antemano reconocemos el esfuerzo y la dedicación que pondrás en tus actividades, con las cuales, sin duda, contribuirás al fortalecimiento de la democracia de nuestro país.

Agradecemos todo tu esfuerzo y compromiso.



1. El Voto Anticipado

En este capítulo conocerás qué es el Voto Anticipado, sus particularidades y los procedimientos a realizar para que la ciudadanía con alguna discapacidad o limitación física que les impida acudir a votar a su casilla el día de la Jornada Electoral puedan ejercer su derecho al voto el próximo 2 de junio, día en el que participarás como funcionaria o funcionario de la MEC del VA.

1.1. ¿Qué es el Voto Anticipado?

El voto es un derecho humano mediante el cual la ciudadanía puede elegir libremente a quienes ocuparán cargos de elección popular.

El Voto Anticipado es una modalidad que permite que el electorado que entre 2018 y 2023 solicitó su Credencial para Votar desde su domicilio por motivos de discapacidad o limitación física y que por la misma razón no pueda presentarse en una casilla el día de la Jornada Electoral, tenga la posibilidad de votar desde su vivienda en los días previos a ésta.



1.2. Requisitos para emitir el Voto Anticipado

Las personas que deseen emitir su voto en esta modalidad deben cumplir con los siguientes requisitos:

- a) Estar inscritas en la Lista Nominal de Electores.
- b) Haber solicitado entre 2018 y 2023 la emisión de la Credencial para Votar conforme a lo dispuesto en el artículo 141 de la LGIPE.
- c) Manifiestar, a través del llenado de la Solicitud Individual de Inscripción a la Lista Nominal de Electores con Voto Anticipado (SIILNEVA), su intención de registrarse en la Lista Nominal de Electores con Voto Anticipado (LNEVA).
- d) Que la SIILNEVA resulte dictaminada como procedente.

El INE realizará la revisión, verificación y validación de los datos de las personas que deseen emitir su voto a través de la modalidad de Voto Anticipado. Analizará el registro de cada una de las personas que hayan presentado su solicitud, con la finalidad de determinar la procedencia o improcedencia de ésta.

1.3. Lista Nominal de Electores con Voto Anticipado del Escrutinio y Cómputo

La Lista Nominal de Electores con Voto Anticipado del Escrutinio y Cómputo (LNEVA EC) es la relación elaborada por la Dirección Ejecutiva del Registro Federal de Electores del INE que contiene los nombres de las personas que solicitaron ejercer su derecho a votar bajo esta modalidad y cuya SIILNEVA fue dictaminada como procedente.


La LNEVA EC se integrará en orden alfabético y se utilizará para realizar el escrutinio y cómputo del Voto Anticipado para el Proceso Electoral Concurrente 2023-2024, y será destruida una vez terminada la Jornada Electoral.

1.4. Emisión del Voto Anticipado

La votación anticipada se llevará a cabo del 6 al 20 de mayo de 2024 y se realizará de la siguiente forma:

I. Personas designadas por el INE para recabar el Voto Anticipado:

Se presentarán en el domicilio de cada una de las Personas con Voto Anticipado (PVA), verificarán su Credencial para Votar y entregararán el Sobre Paquete Electoral de Seguridad de Junta Local de Voto Anticipado (SPES JL VA), el cual contendrá lo siguiente:



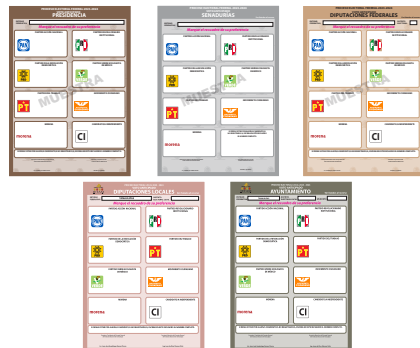
Instructivo para votar:

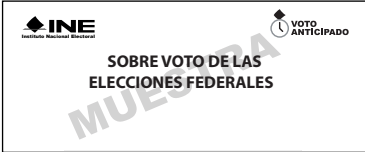

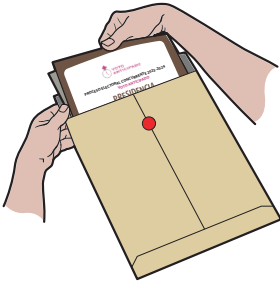
material que explica paso a paso el proceso de votación anticipada y las razones por las que el voto podría ser anulado.



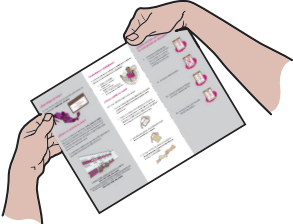
Boletas Electorales:

correspondientes a las elecciones de Presidencia de los Estados Unidos Mexicanos, senadurías y diputaciones federales; así como las correspondientes a los cargos de diputaciones locales y ayuntamientos.



<p>Sobre-voto “F”: sobre en el que la PVA introducirá las boletas de la elección federal una vez que haya marcado su voto.</p>	
<p>Sobre-voto “L”: sobre en el que se depositarán las boletas con los votos correspondientes a diputaciones locales y ayuntamientos.</p>	
<p>Sobre Paquete Electoral de Seguridad Voto Anticipado (SPES VA): en él se guardarán el Sobre-Voto “F” y el Sobre-Voto “L”. En su exterior tendrá una etiqueta con el nombre de la PVA y el folio de control asignado.</p>	

II. La Persona con Voto Anticipado:

<p>Abrirá el SPES JL VA y extraerá la documentación mencionada anteriormente.</p>	
<p>Leerá el instructivo de votación.</p>	

Emitirá su voto en las boletas electorales. De ser necesario, la PVA podrá ser auxiliada por una persona de su confianza que habite en su domicilio o, si lo requiere, por la o las personas designadas por el Instituto.

Doblará las boletas electorales, introducirá cada una en el sobre-voto correspondiente y los guardará en el SPES VA, que deberá sellar. Además, deberá colocar su firma y/o huella del dedo índice derecho en el espacio correspondiente.



Entregará el SPES VA a la o las personas designadas.

III. Las personas designadas por el INE para recabar el Voto Anticipado:

Recopilarán los SPES VA y los remitirán a la Junta Distrital Ejecutiva correspondiente para que sean resguardados hasta el día de la Jornada Electoral.

Importante...

Las representaciones de los partidos políticos y de las candidaturas independientes, así como las y los observadores electorales podrán acompañar por sus propios medios a las personas designadas, pero no podrán ingresar a los domicilios de las PVA.



2. La Jornada Electoral

En este capítulo conocerás los momentos de la Jornada Electoral, los cargos que se elegirán y qué es una Mesa de Escrutinio y Cómputo del Voto Anticipado (MEC del VA), así como su integración y ubicación.

2.1. ¿Qué es la Jornada Electoral?

La Jornada Electoral es el día en que las y los ciudadanos votamos para elegir a nuestras y nuestros representantes y gobernantes. En el caso del Voto Anticipado, la Jornada Electoral es el día en que se cuentan y registran los votos emitidos días antes por las PVA.

Las actividades que realizarás como funcionaria o funcionario de MEC del VA se dividen en cinco momentos:

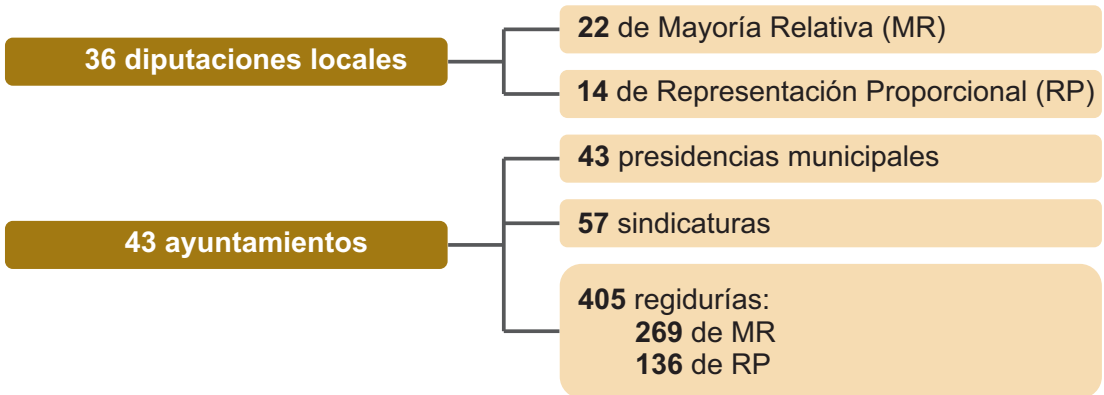
Momentos de la JORNADA ELECTORAL de Voto Anticipado



2.2. ¿Qué cargos se elegirán?

Las PVA podrán participar en la elección de Presidencia de la República, senadurías y diputaciones federales.

En Tamaulipas además podrán votar por los siguientes cargos de elección popular:



Actualmente en Tamaulipas no existen partidos locales. Para la elección de 2024 se encuentran acreditados para participar los siguientes partidos políticos nacionales:



Partido Acción Nacional



Partido Revolucionario Institucional



Partido de la Revolución Democrática



Partido del Trabajo



Partido Verde Ecologista de México



Movimiento Ciudadano

morena

morena

Las candidaturas a diputaciones locales y ayuntamientos, pueden ser propuestas por un partido político o varios partidos en coalición.

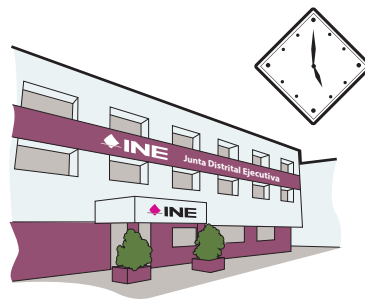
También puede haber candidaturas independientes, sus nombres aparecen al final de la boleta.

2.3. ¿Qué es una Mesa de Escrutinio y Cómputo del Voto Anticipado (MEC del VA)?

La MEC del VA es el órgano electoral facultado para recibir, registrar y contar los votos emitidos por las y los electores participantes en el Voto Anticipado y se integra por ciudadanía doblemente sorteada y capacitada para realizar estas funciones. En cada MEC del VA se podrán contabilizar hasta 750 votos por tipo de elección.

2.4. ¿En dónde se instalan las MEC del VA?

La MEC del VA se instalará a las 5:00 p.m. en el espacio que designe el Consejo Distrital correspondiente.



El escrutinio y cómputo iniciará a las 6:00 p.m. de ese mismo día.



Recuerda que...

El domicilio en donde se instalará tu MEC del VA se encuentra en tu nombramiento.

2.5. ¿Quiénes participan en la Jornada Electoral?

a. Electorado



En esta modalidad de votación son las personas que por algún impedimento físico o discapacidad no pueden presentarse en una casilla para emitir su voto el día de la Jornada Electoral, están inscritas en la LNEVA y pueden votar de forma anticipada para elegir a las personas titulares de la Presidencia de la República, senadurías y diputaciones federales, así como diputaciones locales y ayuntamientos.

b. Funcionariado de MEC del VA

Son ciudadanas y ciudadanos seleccionados mediante doble sorteo y capacitados por el INE para integrar las MEC del VA y realizar el escrutinio y cómputo del Voto Anticipado.

Cada MEC del VA se integra con nueve funcionarias y funcionarios: seis propietarios/as y tres suplentes generales. Los cargos que ocupan son:



1 Presidente/a



2 secretarios/as
(una figura para las elecciones federales y una para las locales)



3 escrutadores/as
(dos figuras para las elecciones federales y una para las locales)



3 suplentes generales



Importante...

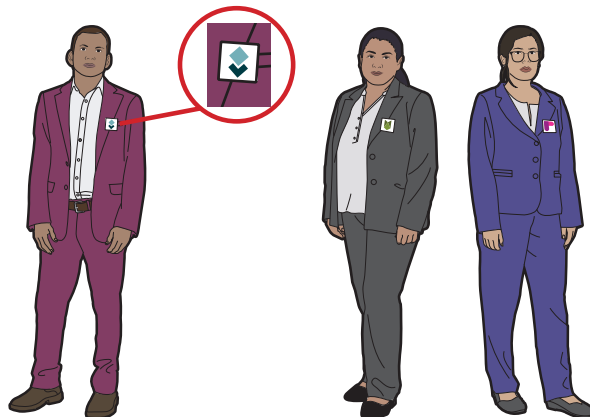
Las y los suplentes generales tienen la obligación de presentarse a las 5:00 p.m. para la instalación de la MEC del VA, pues en caso de ser necesario ocuparán cargos como funcionarias o funcionarios propietarios.

El día de la Jornada Electoral el funcionariado de la MEC del VA es la autoridad electoral. Deben presentar su nombramiento y portar su Credencial para Votar dentro del gafete que se les proporcione.

c. Representaciones de partido político y de candidatura independiente

Son ciudadanas y ciudadanos registrados ante el INE por un partido político o una candidatura independiente para que el día de la elección los representen en las MEC del VA y vigilen que las actividades de la Jornada Electoral se desarrollen de acuerdo con lo que establece la legislación aplicable.

Deben portar siempre a la vista el distintivo con el emblema del partido político o candidatura independiente que representan, el cual debe medir hasta 2.5 por 2.5 centímetros.



Las representaciones de partido político y de candidatura independiente ante la MEC del VA, debidamente acreditados por el INE, tienen derecho a:

1. Estar presentes desde la instalación de la MEC del VA hasta su clausura, sin intervenir en el desarrollo de las actividades del funcionariado.
2. Recibir la Constancia de clausura de la Mesa de Escrutinio y Cómputo y recibo de copia legible utilizado en la MEC del VA.
3. Presentar escritos de incidentes.
4. Presentar escritos de protesta.
5. Estar presentes en el momento de la integración del expediente y la entrega del paquete electoral.
6. Firmar las actas correspondientes.

Las representaciones de partido político y de candidatura independiente ante la MEC del VA tienen la obligación de firmar el Acta y el resto de los documentos durante la Jornada Electoral, aun bajo protesta.

Si alguien se niega a firmar, la o el Secretario anota el nombre de la representación y marca junto a su nombre una “X” en la columna “No firmó por negativa”, y si ya se retiró, en “No firmó por abandono”.

d. Observadoras y observadores electorales

Son las y los ciudadanos que solicitaron y obtuvieron la acreditación expedida por el INE después de tomar un curso de capacitación para observar el desarrollo del proceso electoral, incluidas las actividades de la MEC del VA el día de la Jornada Electoral.



Deben portar siempre a la vista el gafete que los acredita como observadoras u observadores electorales.

No podrán:

1. Promover el voto a favor de ningún partido político o candidatura independiente.
2. Manifestarse en contra de ningún partido político o candidatura independiente.
3. Externar cualquier expresión de ofensa, difamación o calumnia en contra de las instituciones, autoridades electorales, partidos políticos o candidaturas independientes.
4. Declarar el triunfo de ningún partido político o candidatura independiente.
5. Portar o utilizar emblemas, distintivos, escudos o cualquier otra imagen relacionada con partidos políticos, candidaturas o posturas políticas o ideológicas relacionadas con la elección.
6. Declarar tendencias sobre la votación antes y/o después de la Jornada Electoral.



Importante...

Las representaciones de partido político y de candidatura independiente y las y los observadores electorales NO pueden realizar o interferir en ninguna de las actividades de las y los funcionarios de la MEC del VA ni intervenir en sus decisiones.

e. Las y los capacitadores-asistentes electorales y supervisores electorales

Son ciudadanas y ciudadanos que te acompañan en todo el proceso de capacitación y asistencia electoral, guían y apoyan al funcionamiento de MEC del VA durante todas las actividades de preparación para la Jornada Electoral.




Recuerda que...

Siempre que tengas dudas, acércate a tu CAE, quien te apoyará en todo momento.




f. Personal del INE debidamente acreditado

Son personas funcionarias del Instituto Nacional Electoral que estarán presentes el día de la Jornada Electoral con el propósito de brindar orientación a quien lo requiera. También, en caso de ausencia, se encargarán de suplir a las o los funcionarios de la MEC del VA.



g. Personal del IETAM debidamente acreditado

Cada entidad cuenta con un instituto electoral local que se encarga de la organización de las elecciones locales. El INE trabaja de manera coordinada con los Organismos Públicos Locales a fin de homologar los estándares con los cuales se llevan a cabo los procesos electorales locales, para garantizar altos niveles de calidad en la organización de las elecciones. Por esto, resulta relevante la presencia de personal del Instituto Electoral de Tamaulipas.



h. Acompañante de la o el funcionario con discapacidad

Son personas autorizadas mediante acuerdo del Consejo Distrital del INE¹, para acompañar a algún funcionario/a que presente alguna discapacidad. En todo momento, la persona acompañante debe portar el gafete con fotografía otorgado por el INE.



Lo anterior se realiza en el marco de las medidas implementadas por el INE con el propósito de lograr igualdad en la integración de las MEC del VA, para que las personas con discapacidad, que así lo deseen y que cumplan con los requisitos puedan participar como parte del funcionariado de manera efectiva y sin discriminación.

Importante...

Todos los ciudadanos y ciudadanas tienen el mismo derecho de participar en la Jornada Electoral, sin importar su origen étnico, si son hombres o mujeres, si tienen alguna discapacidad, su condición social, su religión, su condición de salud, su orientación sexual, su estado civil o su apariencia.



¹Si en la MEC del VA participa alguna persona con discapacidad como funcionaria y, solicitó ser acompañada el día de la Jornada Electoral por una persona de su confianza, se integrará una copia de este Acuerdo en la documentación que se entrega a la o el Presidente antes de la Jornada Electoral para que las y los integrantes de la MEC VA y las representaciones de los partidos políticos o de candidaturas independientes puedan revisarla.

3. Instalación de la MEC del VA y actos preparatorios del escrutinio y cómputo

En este capítulo identificarás las actividades que se deben realizar en el momento de la instalación de la MEC del VA, así como los pasos a seguir para realizar los trabajos de clasificación y conteo de los votos.

3.1. Instalación de las MEC del VA

El domingo 2 de junio de 2024 las MEC del VA se instalarán en el espacio designado por el Consejo Distrital. A las 5:00 p.m. deberá estar presente toda la ciudadanía designada como funcionariado propietario y suplente.



Si a las 5:15 p.m. no están los seis funcionarios/as propietarios/as (Presidente/a, secretarios/as y escrutadores/as), las y los suplentes generales ocuparán un cargo en la MEC del VA.

Las y los funcionarios suplentes ocuparán un cargo superior al que dice su nombramiento. Si todavía faltan personas para completar a las y los seis funcionarios de la MEC del VA, las y los servidores públicos del INE que hayan sido designados/as para realizar las funciones de suplencia ocuparán los cargos faltantes.


Las representaciones de partido político y de candidatura independiente, así como las y los observadores electorales, no pueden sustituir ni realizar las actividades del funcionariado de la MEC del VA.



Recuerda que...


La MEC del VA se instalará, aunque no estén presentes las representaciones de partidos políticos y de candidaturas independientes ni los observadores/as electorales.




Antes de iniciar la instalación, la o el **Presidente** de la MEC del VA recibirá lo siguiente:

Para el escrutinio y cómputo de las elecciones federales:	Para el escrutinio y cómputo de las elecciones locales:
<ul style="list-style-type: none"> • Útiles de escritorio • LNEVA EC 	
<ul style="list-style-type: none"> • Acta de Mesa de Escrutinio y Cómputo del Voto Anticipado (AEC VA) por cada cargo de elección federal • Hoja de incidentes por cada cargo de elección federal • Una bolsa o sobre de expediente de MEC VA por cada cargo de elección federal • Bolsa para votos válidos por cada cargo de elección federal • Bolsa para votos nulos por cada cargo de elección federal • Bolsa por fuera del paquete electoral • Sobre para la LNEVA EC 	<ul style="list-style-type: none"> • AEC VA por cada cargo de elección local • Hoja de incidentes de elección local • Sobre para expediente de cada elección local de MEC VA • Bolsa para votos nulos por cada cargo de elección local • Bolsa para votos válidos por cada cargo de elección local • Sobres paquete electoral de seguridad • Sobre por fuera del paquete electoral • Caja paquete electoral • Hoja para hacer las operaciones de escrutinio y cómputo por cada elección local

Para el escrutinio y cómputo de las elecciones federales:	Para el escrutinio y cómputo de las elecciones locales:
<ul style="list-style-type: none"> • Caja paquete electoral • Cartel de resultados federales para la MEC VA • Hoja para hacer las operaciones de escrutinio y cómputo por cada elección federal • Guía de apoyo para la clasificación de votos • Una urna por cada cargo de elección federal • Constancia de clausura de la mesa de escrutinio y cómputo y recibo de copia legible • Recibo de entrega del paquete electoral 	<ul style="list-style-type: none"> • Una Guía de apoyo para la clasificación de votos por cada cargo de elección local • Una urna por cada cargo de elección local • Recibo de entrega de los expedientes de la elección local • Constancia de clausura de MEC y recibo de copia legible • Cartel de resultados de elecciones locales para la MEC VA

Una vez que la o el **Presidente** verifique que los materiales y la documentación electoral se encuentran completos, se realizará el siguiente procedimiento:

ELECCIONES FEDERALES Para la elección de la persona titular de la Presidencia República:	ELECCIONES LOCALES Para la elección de diputaciones locales:
Paso 1	
Funcionarios/as de la MEC: Comienzan la instalación, aunque no estén presentes las y los observadores electorales ni las representaciones de partido político o de candidatura independiente.	
Paso 2	
Presidente/a: Revisa que la documentación y los materiales que le entregó la o el CAE estén completos; de lo contrario, lo informará y solicitará los materiales faltantes.	

ELECCIONES FEDERALES Para la elección de la persona titular de la Presidencia República:	ELECCIONES LOCALES Para la elección de diputaciones locales:
Paso 3	
<p>1er. Secretario/a: Anota los datos de identificación de la MEC del VA en el Acta de Mesa de Escrutinio y Cómputo (federal).</p> 	<p>2do. Secretario/a: Anota los datos de identificación de la MEC del VA en el Acta de Mesa de Escrutinio y Cómputo (local).</p> 
Paso 4	
<p>Arma las urnas, muestra a las personas presentes que están vacías y las coloca a la vista.</p>	
Paso 5	
<p>1er. y 2do. escrutadores/as: Cuentan el número de PVA marcadas con el sello “VOTÓ” en la LNEVA EC, las cuales deben coincidir con el número de SPES VA recibidos.</p> <p>Si el número no coincide, el hecho debe consignarse en el Acta respectiva y en la Hoja de incidentes, señalándose la diferencia que se encontró.</p>	<p>3er. Escrutador/a: Cuenta el número de PVA marcadas con el sello “VOTÓ” en la LNEVA EC, las cuales deben coincidir con el número de SPES VA recibidos.</p> <p>Si el número no coincide, el hecho debe consignarse en el Acta respectiva y en la Hoja de incidentes, señalándose la diferencia que se encontró.</p>

ELECCIONES FEDERALES

Para la elección de la persona titular de la Presidencia República:

ELECCIONES LOCALES

Para la elección de diputaciones locales:

Paso 6

Presidente/a:


Menciona en voz alta el nombre y distrito electoral federal de la PVA cuyo SPES VA se proceda a abrir.



Paso 7

1er o 2do Secretario/a:

Busca los nombres en la LNEVA EC para confirmar verbalmente que la persona emitió su voto.



1er. y 2do. escrutadores/as:

Hecho esto, extraen los sobres-voto dejándolos sobre la mesa, a la vista de las representaciones de partidos políticos.



3er. Escrutador/a:

Hecho esto, extrae los sobres-voto dejándolos sobre la mesa, a la vista de las representaciones de partidos políticos y, en su caso, de las candidaturas independientes.



ELECCIONES FEDERALES

Para la elección de la persona titular de la Presidencia República:

ELECCIONES LOCALES

Para la elección de diputaciones locales:

Paso 8

1er. y 2do. escrutadores/as:

Abren los sobres y colocan las boletas en la urna correspondiente.

Los sobres vacíos se colocan en la caja que los contenía.



3er. Escrutador/a:

Abre los sobres y coloca las boletas en la urna correspondiente.

Los sobres vacíos se colocan en la caja que los contenía.



En caso de que la MEC VA realice el escrutinio y cómputo de más de un distrito electoral local y/o municipio, identificará las urnas con una etiqueta que señale el número de distrito electoral correspondiente; en cuanto a la elección de ayuntamientos, identificará la urna con el nombre del municipio.

Paso 9

1er. Secretario/a:


Llena el Acta con la información que las y los funcionarios de la MEC le proporcionen.



Al concluir, se realizan los pasos 8 y 9 para la elección de senadurías y, posteriormente, de diputaciones federales.

2do. Secretario/a:

Llena el Acta con la información que las y los funcionarios de la MEC le proporcionen.



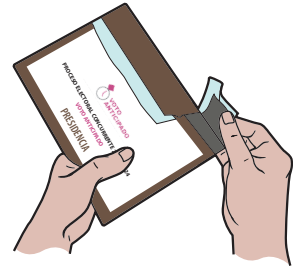
Al concluir, se realizan los pasos 8 y 9 para la elección de ayuntamiento.

3.2. Situaciones que pueden presentarse durante los actos preparatorios del escrutinio y cómputo

a. El sobre-voto está roto, abierto, incompleto o con cinta adhesiva en el exterior


Esta situación puede deberse a que la o el ciudadano decidió cerrarlo de esta forma.

En estos casos, la o el Presidente muestra el sobre-voto a quienes estén presentes, y el Secretario/a anota lo sucedido en el AEC VA correspondiente y lo detalla en la Hoja de incidentes; también anota el folio del sobre-voto dañado. La boleta se deposita en la urna sin desdoblarla.



b. El sobre-voto está vacío: la o el ciudadano no metió su voto

Si esto sucede, la o el Presidente muestra el sobre a las y los presentes, de manera que se observe que no contiene nada; la o el Secretario anota lo sucedido en el Acta de Mesa de Escrutinio y Cómputo y en la Hoja de incidentes (que correspondan) y registra el folio del sobre-voto.



c. El sobre-voto contiene más de una boleta de la misma elección

Como no es posible saber por qué hay varias boletas de la misma elección, todas se deben anular, por lo cual, sin desdoblarlas, se marcan con dos líneas diagonales.

Estos votos se depositan en la urna, y en el escrutinio y cómputo se consideran como votos nulos. La o el Secretario anota lo sucedido en el Acta de Mesa de Escrutinio y Cómputo y lo detalla en la Hoja de incidentes (que correspondan) registrando el folio del sobre-voto.



d. El sobre-voto contiene algún documento distinto a la boleta electoral


Si esto sucede, la o el Presidente muestra el documento a las y los presentes, de manera que se pueda observar que no se trata de la boleta electoral. Posteriormente, el Secretario/a anota lo sucedido en el Acta de Mesa de Escrutinio y Cómputo y en la Hoja de incidentes (que correspondan) y registra el folio del sobre-voto.



El documento encontrado se guarda en la caja de sobres-voto y se entrega junto con el paquete electoral.

e. El sobre-voto contiene más de una boleta de diferentes tipos de elección


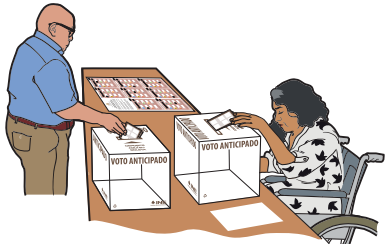
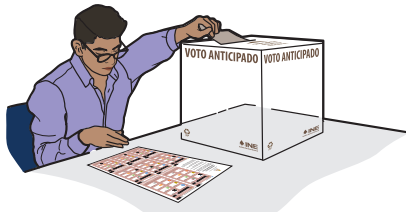
Como es posible identificar por el color las boletas de diferentes tipos de elección, éstas se depositarán en su urna correspondiente.



La o el Secretario anota lo sucedido en el Acta de Mesa de Escrutinio y Cómputo y lo detalla en la Hoja de incidentes (que correspondan).

4. Clasificación y conteo de votos

El 2 de junio a las 6:00 p.m. iniciará el escrutinio y cómputo de los votos para obtener los resultados del Voto Anticipado, de acuerdo con el siguiente procedimiento:

ELECCIONES FEDERALES Para la elección de la persona titular de la Presidencia República:	ELECCIONES LOCALES Para la elección de diputaciones locales:
Paso 1	
<p>Presidente/a: Coloca la Guía de apoyo para la clasificación de votos en la mesa.</p> 	
Paso 2	
<p>1er. y 2do. escrutadores/as: Sacan boleta por boleta de la urna, y con ayuda de la Guía de apoyo para la clasificación de votos identifican cuáles son:</p> <ul style="list-style-type: none">• Votos para partido político• Votos para coalición• Votos para candidatura no registrada• Votos nulos 	<p>3er. Escrutador/a: Sacar boleta por boleta de la urna, y con ayuda de la Guía de apoyo para la clasificación de votos identifica cuáles son:</p> <ul style="list-style-type: none">• Votos para partido político• Votos para coalición• Votos para candidatura independiente• Votos para candidatura no registrada• Votos nulos 

ELECCIONES FEDERALES

Para la elección de la persona titular de la Presidencia República:

ELECCIONES LOCALES


Para la elección de diputaciones locales:

Paso 3

1er. Secretario/a:

Con ayuda de los demás funcionarios/as de la MEC VA, llena la Hoja para hacer las operaciones de escrutinio y cómputo de la elección correspondiente con la información proporcionada.

Si un partido político, coalición, o candidatura no registrada no recibe votos o no se presentan votos nulos, se escriben tres ceros "(000)".



Al concluir, se realizan los pasos 2 y 3 para la elección de senadurías y, posteriormente, de diputaciones federales.

2do. Secretario/a:

Con ayuda de los demás funcionarios/as de la MEC VA, llena la Hoja para hacer las operaciones de escrutinio y cómputo de la elección correspondiente con la información proporcionada.

Si un partido político, coalición, candidatura independiente o candidatura no registrada no recibe votos o no se presentan votos nulos, se escriben tres ceros "(000)".



Al concluir, se realizan los pasos 2 y 3 para la elección de ayuntamiento.

A continuación, se muestra un ejemplo del llenado de la Hoja para hacer

ELECCIÓN FEDERAL



PROCESO ELECTORAL FEDERAL 2023-2024

HOJA PARA HACER LAS OPERACIONES DE ESCRUTINIO Y CÓMPUTO

ELECCIÓN DE PRESIDENCIA

Esta hoja debe ser llenada con lápiz por la o el secretario de mesa de escrutinio y cómputo.

1 DATOS DE IDENTIFICACIÓN DE LA MESA DE ESCRUTINIO Y CÓMPUTO

Anote los datos del número de mesa.

ENTIDAD: TAMAULIPAS

NÚMERO DE MESA: 001

2 INSTALACIÓN DE MESA DE ESCRUTINIO Y CÓMPUTO

Anote los siguientes datos en el apartado 2 del Acta de la jornada y de mesa de escrutinio y cómputo de la elección de Presidencia:

- ◆ Lugar, calle, número, colonia y localidad.
- ◆ Hora en que empezó su instalación.

3 ARMADO DE LAS URNAS

Seleccione en el apartado 3 del Acta de la jornada y de mesa de

PRESIDENCIA

Copie los datos de esta columna en el Acta de mesa de escrutinio y cómputo de la elección de Presidencia.

las operaciones de escrutinio y cómputo, observa con atención:

4 PERSONAS CON VOTO ANTICIPADO QUE VOTARON

Cuente dos veces en la lista nominal a las personas que tienen la marca "Votó".
En caso de que los dos conteos sean iguales **escriba** el resultado: **3 8 4**
En caso de que NO sean iguales vuelva a contar hasta que engane la cantidad correcta.

5 SOBRES CON LOS VOTOS DE LA ELECCIÓN DE PRESIDENCIA

Cuente el total de sobres de la elección de **Presidencia** y anótelos en el recuadro con la letra **B**.

6 DEPÓSITO DE BOLETAS EN LA URNA DE LA ELECCIÓN DE PRESIDENCIA

Señale la hora en que terminó el depósito de las boletas en la urna.

7 VOTOS DE LA ELECCIÓN DE PRESIDENCIA

Abra la urna, **cuente** los votos de **Presidencia** que se sacaron de ella y **escriba** el resultado en el recuadro **C**.

Copie en el apartado **4** del Acta.

Copie en el apartado **5** del Acta.

Copie la hora en el apartado **6** del Acta.

Copie en el apartado **7** del Acta.

8 RESULTADOS DE LA VOTACIÓN DE LA ELECCIÓN DE PRESIDENCIA

Anote las cantidades de la **Guía de apoyo para la clasificación de los votos** y de los **Clasificadores de los votos** en la **columna 1**. Espere a que se extraigan los votos de las urnas de las demás elecciones y, en caso de encontrar de **Presidencia anótelos** en la **columna 2** y **sume** el total de votos en la **columna 3**. Si **NO** encuentra votos de **Presidencia** en otras urnas, **cancela** con dos líneas diagonales las **columnas 2 y 3**.

CUADRO DE RESULTADOS DE PRESIDENCIA

	COLUMNA 1 Votos sacados de la urna de Presidencia Escriba con número	COLUMNA 2 Votos encontrados en otras urnas Escriba con número	COLUMNA 3 Total de votos Escriba con número
Partido	0 4 5		
	0 4 6		
	0 4 5		
	0 4 6		
	0 4 6		
	0 4 7		
	0 4 6		
morena	0 4 7		
	0 0 3		
	0 0 0		
	0 0 2		
	0 0 0		

Votos para cada partido político:



Votos para candidatura independiente:

Votos para los partidos políticos en coalición:
En caso de que alguna de las combinaciones

Copie las cantidades de la **columna 3** en el apartado **8** del Acta. En caso de que se cancelen las **columnas 2 y 3** anote las cantidades de la **columna 1**.

Firma del Presidente/a de mesa de escrutinio

de la coalición no hubiera obtenido votos, anote "000".

	0	0	3
	0	0	0
	0	0	0
	0	0	0
CANDIDATOS/AS NO REGISTRADOS/AS	0	0	2
VOTOS NULOS	0	0	6
TOTAL	3	8	4

Votos para candidaturas NO registradas:

Votos nulos:

Suma todos los votos encontrados y anote el resultado:

y cómputo

Firma del Secretario/a de mesa de escrutinio y cómputo

9 ← → COMPARATIVO DEL TOTAL DE PERSONAS QUE VOTARON Y EL TOTAL DE SOBRES CON VOTOS DE LA ELECCIÓN DE PRESIDENCIA

¿Es igual el número total de personas del apartado **A** con el total de sobres votos con votos de la elección de **Presidencia** del apartado **B** ?

10 ← → COMPARATIVO DE LOS VOTOS DE LA ELECCIÓN DE PRESIDENCIA Y EL TOTAL DE RESULTADOS DE LA VOTACIÓN

¿Son iguales las cantidades anotadas en el recuadro **C** y el **TOTAL** de la votación del **apartado 8**?

AL CONCLUIR EL LLENADO DE LA HOJA DE OPERACIONES, INICIE EL LLENADO DEL ACTA DE MESA DE ESCRUTINIO Y CÓMPUTO DE LA ELECCIÓN DE PRESIDENCIA SIGUIENDO LAS INDICACIONES DE ESTE DOCUMENTO. DESTINO: GUARDE ESTA HOJA EN EL SOBRE PARA EL EXPEDIENTE DE MESA DE ESCRUTINIO DE LA ELECCIÓN DE PRESIDENCIA.

PRESIDENCIA

Copie los datos de esta columna en el Acta de mesa de escrutinio y cómputo de la elección de **Presidencia**.

Anote esta respuesta en el apartado **9** del acta.

SI NO (Marque con "X")

Anote esta respuesta en el apartado **10** del acta.

SI NO (Marque con "X")



PROCESO ELECTORAL LOCAL 2023 - 2024

HOJA PARA HACER LAS OPERACIONES DE MESA DE ESCRUTINIO Y CÓMPUTO

ELECCIÓN DE DIPUTACIONES LOCALES

Esta Hoja debe ser llenada con lápiz por la o el segundo secretario/a de mesa de escrutinio y cómputo.

1 DATOS DE IDENTIFICACIÓN DE MESA DE ESCRUTINIO Y CÓMPUTO

a. Anote los datos del número de mesa.

ENTIDAD:	TAMAULIPAS
DISTRITO ELECTORAL LOCAL:	15
NÚMERO DE MESA:	001

2 INSTALACIÓN DE MESA DE ESCRUTINIO Y CÓMPUTO

a. Anote los siguientes datos en el apartado 2 del Acta de mesa de escrutinio

DIPUTACIONES LOCALES

Los datos de esta columna se transcriben en el acta de mesa de escrutinio y cómputo de la elección de Diputaciones Locales.

y computo de la elección de *Diputaciones Locales*:

- ◆ Lugar, calle, número, colonia y localidad.
- ◆ Hora en que empezó su instalación.

3 PERSONAS CON VOTO ANTICIPADO QUE VOTARON

a. **Cuente** dos veces en la lista nominal a las personas que tienen la marca "Votó".

En caso de que los dos conteos sean iguales **escriba** el resultado:

🗳️ **En caso de que NO sean iguales vuelva a contar hasta que tenga la cantidad correcta.**

Copie en el apartado 3 del Acta.

3	8	4
A		

4 SOBRES CON LOS VOTOS DE LA ELECCIÓN DE DIPUTACIONES LOCALES

a. **Cuente** el total de sobres de la elección de *Diputaciones Locales* y anótelos en el recuadro con la letra **B**.

Copie en el apartado 4 del Acta.

3	8	4
B		

5 VOTOS DE LA ELECCIÓN DE DIPUTACIONES LOCALES

a. **Abra** la urna, **cuente** los votos de *Diputaciones Locales* que se sacaron de ella y **escriba** el resultado en el recuadro **C**.

Copie en el apartado 5 del Acta.

3	8	4
C		

6

RESULTADOS DE LA VOTACIÓN DE LA ELECCIÓN DE DIPUTACIONES LOCALES

Anote las cantidades de la **Guía de apoyo para la clasificación de los votos** y de los **Clasificadores de los votos** en la **COLUMNA 1**. **Espera** a que se extraigan los votos de las urnas de las demás elecciones y, en caso de encontrar de **DIPUTACIONES LOCALES**, **anótelos** en la **COLUMNA 2** y **sume** el total de votos en la **COLUMNA 3**. Si **NO** encuentra votos de **DIPUTACIONES LOCALES** en otras urnas, **cancela** con dos líneas diagonales las **COLUMNAS 2 y 3**.

CUADRO DE RESULTADOS DE DIPUTACIONES LOCALES

	COLUMNA 1 Votos sacados de la urna de Diputaciones Locales <i>Escriba con número</i>	COLUMNA 2 Votos encontrados en otras urnas <i>Escriba con número</i>	COLUMNA 3 Total de votos <i>Escriba con número</i>
Partido PAN	0 4 5		
Partido PRI	0 4 5		
Partido PNB	0 4 7		
Partido PT	0 4 1		
Partido VERDE	0 4 1		
Partido ORDINARIO	0 4 7		
Partido morena	0 4 1		
Partido CI	0 4 7		
Partido PAN	0 0 4		
Partido PT	0 0 6		

Votos para cada partido político:

Votos para candidatura independiente:

Votos para los partidos políticos en coalición: **En caso de que alguna de las combinaciones**

Copie las cantidades de la **columna 3** en el apartado **6** del Acta. En caso de que se cancelen las **columnas 2 y 3** anote las cantidades de la **columna 1**.

Firma del Presidente/a de mesa de escrutinio

de la coalición no hubiera obtenido votos, anote "000".

		0	0	4			0	0	4			0	0	4
		0	0	4			0	0	4			0	0	4
		0	0	4			0	0	4			0	0	4
CANDIDATOS/AS NO REGISTRADOS/AS														
VOTOS NULOS														
TOTAL 3 8 4														

Votos para candidaturas NO registradas:

Votos nulos:
Sume todos los votos encontrados y anote el resultado:

y cómputo	
Firma del Segundo Secretario/a de mesa de escrutinio y cómputo	

7 COMPARATIVO DEL TOTAL DE PERSONAS QUE VOTARON Y EL TOTAL DE SOBRES CON VOTOS DE LA ELECCIÓN DE DIPUTACIONES LOCALES

a. ¿Es igual el número total de personas del apartado **A** con el total de sobres con votos de la elección de **Diputaciones Locales** del apartado **B**?

8 COMPARATIVO DE LOS VOTOS DE LA ELECCIÓN DE DIPUTACIONES LOCALES Y EL TOTAL DE RESULTADOS DE LA VOTACIÓN

a. ¿Son iguales las cantidades anotadas en el recuadro **C** y el **TOTAL** de la votación del **apartado 6**?

AL CONCLUIR EL LLENADO DE LA HOJA DE OPERACIONES, INICIE EL LLENADO DEL ACTA DE MESA DE ESCRUTINIO Y CÓMPUTO DE LA ELECCIÓN DE DIPUTACIONES LOCALES SIGUIENDO LAS INDICACIONES DE ESTE DOCUMENTO. DESTINO: GUARDE ESTA HOJA EN EL SOBRE PARA EL EXPEDIENTE DE MESA DE ESCRUTINIO DE LA ELECCIÓN DE DIPUTACIONES LOCALES.

DIPUTACIONES LOCALES

Copie los datos de esta columna en el Acta de mesa de escrutinio y cómputo de la elección de **Diputaciones Locales**.

NO
 Anote esta respuesta en el apartado **7** del acta.
(Marque con "X")

NO
 Anote esta respuesta en el apartado **8** del acta.
(Marque con "X")

4.1. Clasificación de los votos

Te presentamos algunos ejemplos para que los tengas en cuenta al clasificar los votos:

Votos para cada partido político: Cuando la o el elector marcó en la boleta solamente un recuadro con emblema de partido político.



Votos para coalición: Cuando la o elector marcó en la boleta dos o más recuadros, siempre y cuando exista coalición entre los partidos, es decir, cuando aparezca el mismo nombre de la o el candidato en dos o más recuadros.

Ejemplo 1:

Ejemplo 2:



Votos para candidatura independiente:

Cuando la o el elector marcó en la boleta sólo un recuadro con el nombre de la o el candidato independiente. En la boleta aparecerá el nombre completo del candidato/a.



Votos para candidaturas no registradas:

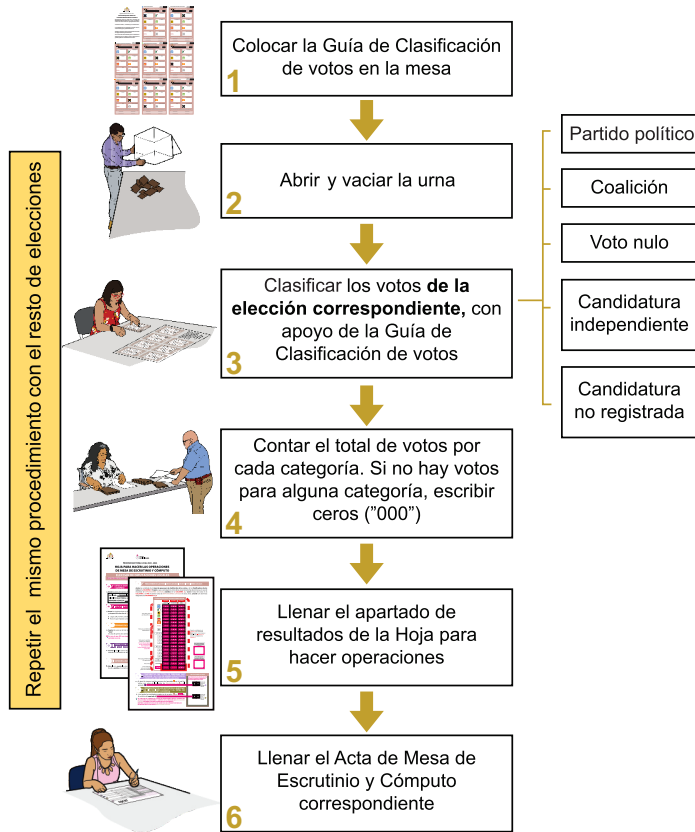
Cuando en el recuadro correspondiente a candidaturas no registradas la o el elector escribió algún nombre con al menos un apellido.



Votos nulos: Cuando la o el elector marcó en la boleta dos o más recuadros de partidos que no forman una coalición, marcó toda la boleta o depositó la boleta en blanco, es decir, cuando no se puede determinar a favor de quién emitió su voto.



Para el conteo y clasificación de votos se realizan las siguientes actividades:



Únicamente las y los funcionarios deciden si los votos son nulos. Cuando se tengan criterios diferentes, la decisión final la toma el Presidente/a como máxima autoridad en la MEC del VA.

IMPORTANTE:

El orden para realizar el escrutinio y cómputo es el siguiente:

Elecciones federales	Elecciones locales
<ol style="list-style-type: none"> 1. Presidencia 2. Senadurías 3. Diputaciones federales 	<ol style="list-style-type: none"> 1. Diputaciones locales 2. Ayuntamientos

5. Llenado de las actas de Mesa de Escrutinio y Cómputo (AEC VA)

Una vez que se terminó de llenar cada Hoja para hacer las operaciones de escrutinio y cómputo, las o los secretarios copiarán los resultados en el AEC VA que corresponda.

5.1. ¿Cómo se llena el Acta de Mesa de Escrutinio y Cómputo?

Los secretarios/as de la MEC deberán llenar las AEC VA de cada elección de acuerdo con el siguiente orden:

La o el 1er. Secretario llena las AEC correspondientes a la elección de:	La o el 2do. Secretario llena las AEC correspondientes a la elección de:
<ol style="list-style-type: none"> 1. Presidencia 2. Senadurías 3. Diputaciones federales 	<ol style="list-style-type: none"> 1. Diputaciones locales 2. Ayuntamientos

Llenado de la AEC de la VA de la elección federal.

Paso 1

En el **apartado 1** de la AEC escribe los datos de identificación de la Mesa de Escrutinio y Cómputo.

	DATOS DE IDENTIFICACIÓN DE LA MESA DE ESCRUTINIO Y CÓMPUTO						
Copie y anote la información de la mesa.							
Entidad Federativa: <u>TAMAULIPAS</u>	<table border="1"> <thead> <tr> <th colspan="3">NÚMERO DE MESA</th> </tr> </thead> <tbody> <tr> <td>0</td> <td>0</td> <td>1</td> </tr> </tbody> </table>	NÚMERO DE MESA			0	0	1
NÚMERO DE MESA							
0	0	1					

Paso 2

En el **apartado 2** de la AEC escribe los datos de instalación de la Mesa de Escrutinio y Cómputo. La dirección del lugar de instalación de la MEC se encuentra en tu nombramiento.

2 **INSTALACIÓN DE MESA DE ESCRUTINIO Y CÓMPUTO**

La mesa de escrutinio y cómputo se **instaló** en:

Calle Mier y Terán 1528, Col. Pedro José Méndez, C.P. 87048, Cd. Victoria, Tam.
(Escriba lugar, calle, número, colonia o localidad)

y su instalación empezó a las: 5 : 15 p.m. del día 2 de junio de 2024.
(Con número)

Paso 3

En el **apartado 3** de la AEC marca con una “X” si se comprobó que las urnas se encontraban vacías y si las urnas fueron colocadas a la vista de todas las personas.

3 **ARMADO DE LAS URNAS**

Cuando las **urnas** fueron **armadas** ante las y los funcionarios y representaciones partidistas y de candidatura independiente presentes:

¿Comprobó que las urnas estaba vacía? SI NO
(Marque con una “X”)

¿Las urnas se colocaron a la vista de todos? SI NO
(Marque con una “X”)

Paso 4

En el **apartado 4** de la AEC escribe con número y letra el total de personas con Voto Anticipado que están incluidas en la LNEVA EC con la palabra “**VOTO**” (se copia del **apartado 4** de la Hoja para hacer las operaciones de escrutinio y cómputo).


4 **PERSONAS CON VOTO ANTICIPADO QUE VOTARON**

Escriba el total de las personas con voto anticipado, que están incluidos en la lista nominal con la palabra “**VOTO**”.

3 | 8 | 4 | Trescientos ochenta y cuatro
(Con número) (Con letra)

Paso 5

En el **apartado 5** de la AEC escribe con número y letra el total de sobres con votos de la elección correspondiente (se copia del **apartado 5** de la Hoja para hacer las operaciones de escrutinio y cómputo).

5 	SOBRES CON LOS VOTOS DE LA ELECCIÓN DE PRESIDENCIA
Cuente los sobres con los votos de la elección de Presidencia.	
<u>3</u> <u>8</u> <u>4</u>	<u>Trescientos ochenta y cuatro</u>
(Con número)	(Con letra)


Paso 6

En el **apartado 6** de la AEC escribe la hora en la que concluyó el depósito de boletas en las urnas (se copia del **apartado 6** de la Hoja para hacer las operaciones de escrutinio y cómputo).

6 	EL DEPÓSITO DE BOLETAS EN LAS URNAS
Terminó a las: <u>6</u> : <u>30</u> p.m.	
(Con número)	

Paso 7

En el **apartado 7** escribe con número y letra el total de boletas de la elección correspondiente sacadas de la urna (se copia del **apartado 7** de la Hoja para hacer las operaciones de escrutinio y cómputo).

7 	VOTOS DE LA ELECCIÓN DE PRESIDENCIA
Escriba el total de boletas de la elección de Presidencia, sacadas de la urna.	
<u>3</u> <u>8</u> <u>4</u>	<u>Trescientos ochenta y cuatro</u>
(Con número)	(Con letra)

Paso 8

En el **apartado 8** escribe con número y letra el total de votos para cada partido político, candidatura independiente, coalición, candidaturas no registradas y votos nulos (se copia del **apartado 8** de la Hoja para hacer las operaciones de escrutinio y cómputo).

8 RESULTADOS DE LA VOTACIÓN DE LA ELECCIÓN DE PRESIDENCIA			
Escribe los votos para cada partido político, candidatura independiente, coalición, candidaturas no registradas y votos nulos, súmelos y escribe el resultado en TOTAL .			
PARTIDO COALICIÓN O CANDIDATO/A	RESULTADOS DE LA VOTACIÓN DE LA ELECCIÓN DE PRESIDENCIA (con letra)	(Con número)	
	Cuarenta y cinco	0 4 5	
	Cuarenta y seis	0 4 6	
	Cuarenta y cinco	0 4 5	
	Cuarenta y seis	0 4 6	
	Cuarenta y seis	0 4 6	
	Cuarenta y siete	0 4 7	
	Cuarenta y seis	0 4 6	
	Cuarenta y siete	0 4 7	
Coalición		Tres	0 0 3
		Cero	0 0 0
		Dos	0 0 2
Coalición		Cero	0 0 0
		Tres	0 0 3
		Cero	0 0 0
		Cero	0 0 0
		Cero	0 0 0
CANDIDATOS/AS NO REGISTRADOS/AS	Dos	0 0 2	
VOTOS NULOS	Seis	0 0 6	
TOTAL	Trescientos ochenta y cuatro	3 8 4	



Recuerda que...

Cuando no se hayan emitido votos para algún partido político, coalición, candidatura independiente o candidatura no registrada, se debe anotar “000” (ceros) con número y letra en los espacios que correspondan en el AEC VA. Todos los espacios deben ser llenados.

Paso 9

En el **apartado 9** de la AEC marca con una “X” si el número total de personas que votaron coincide con el total de sobres con votos de la elección correspondiente (se copia del **apartado 9** de la Hoja para hacer las operaciones de escrutinio y cómputo).

9	COMPARATIVO DEL TOTAL DE PERSONAS QUE VOTARON Y EL TOTAL DE SOBRES CON VOTOS DE LA ELECCIÓN DE PRESIDENCIA	<input checked="" type="checkbox"/> <input type="checkbox"/>
¿Es igual el número total de personas que votaron del apartado 4 , con el total de sobres con votos de la elección de Presidencia del apartado 5 ?		<input checked="" type="checkbox"/> <input type="checkbox"/> NO (Marque con "X")

Paso 10

En el **apartado 10** de la AEC marca con una “X” si el total de boletas coincide con el total de la votación (se copia del **apartado 10** de la Hoja para hacer las operaciones de escrutinio y cómputo).

10	COMPARATIVO DE LOS VOTOS DE LA ELECCIÓN DE PRESIDENCIA SACADOS DE LAS URNAS Y EL TOTAL DE RESULTADOS DE LA VOTACIÓN	<input checked="" type="checkbox"/> <input type="checkbox"/>
¿Es igual el número total de votos del apartado 7 , con el TOTAL de la votación?		<input checked="" type="checkbox"/> <input type="checkbox"/> NO (Marque con "X")

Paso 11

En el **apartado 11** de la AEC marca con una “X” si se presentaron incidentes y descríbelos brevemente.

11	¿SE PRESENTARON INCIDENTES?	<input checked="" type="checkbox"/> <input type="checkbox"/> NO (Marque con una "X")	1
Si se presentaron incidentes descríbelos brevemente: <u>Se encontró un sobre voto roto,</u>			
el folio es <u>24-155</u>			
en su caso, se escribieron en <u>01</u> hoja(s) de incidentes, misma(s) que se anexa(n) a la presente acta.			

Paso 12

En el **apartado 12** de la AEC escribe el número de escritos de protesta presentados por cada partido político y, en su caso, candidaturas independientes. De no presentarse, escribe “0” (cero).

12	ESCRITOS DE PROTESTA O INCIDENTES														
En su caso, escriba el número de escritos de protesta en el recuadro del partido político o candidatura independiente que los presentó y métalos en el sobre de expediente correspondiente.															
	<input type="text" value="0"/>		<input type="text" value="0"/>		<input type="text" value="0"/>		<input type="text" value="0"/>		<input type="text" value="0"/>		<input type="text" value="0"/>	morena	<input type="text" value="0"/>	<input type="text" value="0"/>	<input type="text" value="0"/>

Paso 13

En el **apartado 13** de la AEC escribe los nombres de las y los funcionarios de la MEC y solicita que firmen junto a su nombre.

13 / MESA DE ESCRUTINIO Y CÓMPUTO

Escriba los nombres de las y los funcionarios de mesa de escrutinio y cómputo y asegúrese que firmen en su totalidad.

CARGO	NOMBRES	FIRMAS
PRESIDENTE/A	Alma Cónteo	
1er. SECRETARIO/A	José Mampara	
2do. SECRETARIO/A	Elia Crayones	
1er. ESCRUTADOR/A	Saúl Secciones	
2do. ESCRUTADOR/A	Ema Votos	
3er. ESCRUTADOR/A	Omar Jornada	

Paso 14

En el **apartado 14** escribe los nombres de las representaciones partidistas y, en su caso, de candidaturas independientes y solicita que todos y todas firmen junto a su nombre; también marca con una “X” si la o el representante es propietario/a (P) o suplente (S).

Si un/a representante firma bajo protesta, marca una “X” junto a su firma en la columna “Firmó bajo protesta”, y anota los motivos al final del apartado.

14 / REPRESENTACIONES PARTIDISTAS Y DE CANDIDATURA INDEPENDIENTE

Escriba los nombres de las representaciones partidistas y de candidatura independiente presentes, marque con “X” si es la o el propietario (P) o suplente (S) y asegúrese que firmen en su totalidad.

PARTIDO O CANDIDATURA	NOMBRE COMPLETO	Marque con “X”		FIRMA	Marque con “X”	
		P	S		FIRMA BAJA PROTESTA	MOTIVOS
	Franco Local	X				
	Esther Casillas	X				
	Juan Boletas	X				
	Dalia Observadores	X				
	Luis Legal	X				
	Rocio Urnas	X				
	Raúl Actas	X				
	Celia Distrito	X				

Paso 15

Una vez realizados los pasos anteriores, realiza lo que indica el Acta en el **apartado 15** para la entrega de una copia de la documentación. El orden para entregar es conforme aparecen los partidos y candidaturas independientes en la constancia de clausura.

Recibe sin discutir los escritos de protesta que las personas representantes de los partidos políticos o candidaturas independientes entreguen.

Las y los representantes presentes pueden tomar fotografía de los originales de las actas de escrutinio y cómputo.

15 **UNA VEZ LLENADA Y FIRMADA EL ACTA:**

- 1. Guarde el original** en el sobre de expediente de mesa de escrutinio y cómputo de la elección de Presidencia;
- 2. Entregue copia legible** a las representaciones partidistas y de candidatura independiente presentes, según el orden de registro.

En caso de que alguien de las representaciones partidistas o de candidatura independiente solicite tomar una fotografía del original del acta, **usted debe permitirselo**.

Importante...

Asegúrate de no cometer errores al llenar las actas, pues esto puede causar reclamos por parte de los partidos políticos y/o candidaturas independientes y ocasionar la anulación de los votos de la MEC del VA.



En el siguiente ejemplo se muestra el AEC de VA requisitada. Observa la información que hay en ella.

Acta de Mesa de Escrutinio y Cómputo de la elección de Presidencia

	PROCESO ELECTORAL FEDERAL 2023-2024	VOTO ANTICIPADO ACTA DE MESA DE ESCRUTINIO Y CÓMPUTO DE LA ELECCIÓN DE PRESIDENCIA
---	--	--

SE LEVANTA LA PRESENTE ACTA CON FUNDAMENTO EN EL ACUERDO 528 DEL CONSEJO GENERAL DEL INSTITUTO NACIONAL ELECTORAL POR EL QUE SE APRUEBA EL MODELO DE OPERACIÓN DEL VOTO ANTICIPADO Y LOS DOCUMENTOS ELECTORALES DEL PROCESO ELECTORAL CONCURRENTES 2023-2024, APROBADO EN SU SESIÓN EXTRAORD. DEL 08 DE SEP DE 2023.

Utilice un bolígrafo de tinta azul para el llenado del acta, asegúrese que todas las copias sean legibles y atienda las recomendaciones.

1 / DATOS DE IDENTIFICACIÓN DE LA MESA DE ESCRUTINIO Y CÓMPUTO

Copie y anote la información de la mesa.

Entidad Federativa: TAMAULIPAS

NÚMERO DE MESA		
0	0	1

2 / INSTALACIÓN DE MESA DE ESCRUTINIO Y CÓMPUTO

La mesa de escrutinio y cómputo se instaló en:

Calle Mier y Terán 1528, Col. Pedro José Méndez, C.P. 87048, Cd. Victoria, Tam.
(Escriba lugar, calle, número, colonia o localidad)

y su instalación empezó a las: 5 : 15 p.m. del día 2 de junio de 2024.
(Con número)

3 / ARMADO DE LAS URNAS

Cuando las urnas fueron armadas ante las y los funcionarios y representaciones partidistas y de candidatura independiente presentes:

¿Comprobó que las urnas estaba vacía? SÍ NO (Marque con una "X")

¿Las urnas se colocaron a la vista de todos? SÍ NO (Marque con una "X")

4 / PERSONAS CON VOTO ANTICIPADO QUE VOTARON

Escriba el total de las personas con voto anticipado, que están incluidos en la lista nominal con la palabra "VOTO".

3 8 4 Trescientos ochenta y cuatro
(Con número) (Con letra)

5 / SOBRES CON LOS VOTOS DE LA ELECCIÓN DE PRESIDENCIA

Cuente los sobres con los votos de la elección de Presidencia.

3 8 4 Trescientos ochenta y cuatro
(Con número) (Con letra)

6 / EL DEPÓSITO DE BOLETAS EN LAS URNAS

Terminó a las: 6 : 30 p.m.
(Con número)

7 / VOTOS DE LA ELECCIÓN DE PRESIDENCIA

Escriba el total de boletas de la elección de Presidencia, sacadas de la urna.

3 8 4 Trescientos ochenta y cuatro
(Con número) (Con letra)

8 / RESULTADOS DE LA VOTACIÓN DE LA E

Escriba los votos para cada partido político, candidato no registradas y votos nulos, súmelos y escriba el result

PARTIDO, COALICIÓN O CANDIDATO/A	RESULTADOS DE LA VOTACIÓN DE LA E <small>(Con letra)</small>
	Cuarenta y
	Cuarenta y
	Cuarenta y
	Cuarenta y
	Cuarenta y
	Cuarenta y
morena	Cuarenta y
CI	Cuarenta y
	Tres
	Cero
	Dos
	Cero
	Tres
	Cero
	Cero
	Cero
CANDIDATOS/AS NO REGISTRADOS/AS	Dos
VOTOS NULOS	Seis
TOTAL	Trescientos och

9 / COMPARATIVO DEL TOTAL DE PERSONAS Y EL TOTAL DE SOBRES CON VOTOS DE PRESIDENCIA

¿Es igual el número total de personas que votaron del a total de sobres con votos de la elección de Presidencia c

10 / COMPARATIVO DE LOS VOTOS DE PRESIDENCIA SACADOS DE LAS URNAS DE RESULTADOS DE LA VOTACIÓN

¿Es igual el número total de votos del apartado 7, con

DESTINO: ORIGINAL PARA EL SOBRE DE EXPEDIENTE DE MESA

ELECCIÓN DE PRESIDENCIA

ra independiente, coalición, candidaturas
ado en **TOTAL**.

LECCIÓN DE PRESIDENCIA	(Con número)
cinco	0 4 5
seis	0 4 6
cinco	0 4 5
seis	0 4 6
seis	0 4 6
siete	0 4 7
seis	0 4 6
siete	0 4 7
	0 0 3
	0 0 0
	0 0 2
	0 0 0
	0 0 3
	0 0 0
	0 0 0
	0 0 0
	0 0 2
	0 0 6
enta y cuatro	3 8 4

IAS QUE VOTARON
E LA ELECCIÓN DE

partado 4, con el
del apartado 5?

NO
(Marque con "X")

LA ELECCIÓN DE
RNAS Y EL TOTAL

el **TOTAL** de la votación?

NO
(Marque con "X")

11 ¿SE PRESENTARON INCIDENTES?

NO (Marque con una "X")

Si se presentaron incidentes descríbalos brevemente: Se encontró un sobre voto roto

1

en su caso, se escribieron en 01 hoja(s) de incidentes, misma(s) que se anexa(n) a la presente acta.

12 ESCRITOS DE PROTESTA O INCIDENTES

En su caso **escriba** el número de escritos de protesta en el recuadro del partido político o candidatura independiente que los presentó y méталos en el sobre de expediente correspondiente.

0 0 0 0 0 0 0 0

13 MESA DE ESCRUTINIO Y CÓMPUTO

Escriba los nombres de las y los funcionarios de mesa de escrutinio y cómputo y asegúrese que firmen en su totalidad.

CARGO	NOMBRES	FIRMAS
PRESIDENTE/A	Alma Conteo	
1er. SECRETARIO/A	José Mampara	
2do. SECRETARIO/A	Elia Crayones	
1er. ESCRUTADOR/A	Saúl Secciones	
2do. ESCRUTADOR/A	Ema Votos	
3er. ESCRUTADOR/A	Omar Jornada	

14 REPRESENTACIONES PARTIDISTAS Y DE CANDIDATURA INDEPENDIENTE

Escriba los nombres de las representaciones partidistas y de candidatura independiente presentes, marque con "X" si es la o el propietario (P) o suplente (S) y asegúrese que firmen en su totalidad.

PARTIDO O CANDIDATURA	NOMBRE COMPLETO	Marque con "X"		FIRMA	Marque con "X"	
		P	S		SÍMBOLOS DE PROTESTA	INSTRUMENTOS NEGATIVOS Y PARADO
	Franco Local	<input checked="" type="checkbox"/>				
	Esther Casillas	<input checked="" type="checkbox"/>				
	Juan Boletas	<input checked="" type="checkbox"/>				
	Dalia Observadores	<input checked="" type="checkbox"/>				
	Luis Legal	<input checked="" type="checkbox"/>				
	Rocío Urnas	<input checked="" type="checkbox"/>				
	Raúl Actas	<input checked="" type="checkbox"/>				
	Celia Distrito	<input checked="" type="checkbox"/>				

15 UNA VEZ LLENADA Y FIRMADA EL ACTA:

1. **Guarde el original** en el sobre de expediente de mesa de escrutinio y cómputo de la elección de Presidencia;
2. **Entregue copia legible** a las representaciones partidistas y de candidatura independiente presentes, según el orden de registro.


En caso de que alguien de las representaciones partidistas o de candidatura independiente solicite tomar una fotografía del original del acta, **usted debe permitirselo**.

DE ESCRUTINIO Y CÓMPUTO DE LA ELECCIÓN DE PRESIDENCIA

Llenado de la AEC de la VA de la elección local.


Paso 1

En el **apartado 1** de la AEC escribe los datos de identificación de la Mesa de Escrutinio y Cómputo.

1  DATOS DE IDENTIFICACIÓN DE LA MESA DE ESCRUTINIO Y CÓMPUTO	Copie y anote la información de la mesa.		
	Entidad Federativa: <u>TAMAULIPAS</u>	NÚMERO DE MESA	
Distrito Electoral Local: <u>15</u>	0	0	1


Paso 2

En el **apartado 2** de la AEC escribe los datos de instalación de la Mesa de Escrutinio y Cómputo. La dirección del lugar de instalación de la MEC se encuentra en tu nombramiento.

2  INSTALACIÓN DE MESA DE ESCRUTINIO Y CÓMPUTO
La mesa de escrutinio y cómputo se instaló en: <u>Calle Mier y Terán 1528, Col. Pedro José Méndez, C.P. 87048, Cd. Victoria, Tam.</u> <small>(Escriba lugar, calle, número, colonia o localidad)</small>
y su instalación empezó a las: <u>5</u> : <u>15</u> p.m. del día <u>2</u> de junio de 2024. <small>(Con número) (Con número)</small>

Paso 3

En el **apartado 3** de la AEC escribe con número y letra el total de personas con Voto Anticipado que están incluidas en la LNEVA EC con la palabra “VOTÓ” (se copia del apartado número 3 de la Hoja para hacer las operaciones de escrutinio y cómputo).

3  PERSONAS CON VOTO ANTICIPADO QUE VOTARON
Escriba el total de las personas con voto anticipado, que están incluidos en la lista nominal con la palabra “VOTÓ” .
<u>3</u> <u>8</u> <u>4</u> <u>Trescientos ochenta y cuatro</u> <small>(Con número) (Con letra)</small>

Paso 4

En el **apartado 4** de la AEC escribe con número y letra el total de sobres con votos de la elección correspondiente (se copia del apartado 4 de la Hoja para hacer las operaciones de escrutinio y cómputo).

4	SOBRES CON LOS VOTOS DE LA ELECCIÓN DE DIPUTACIONES LOCALES
Cuenta los sobres con los votos de la elección de Diputaciones Locales.	
3 8 4	Trescientos ochenta y cuatro
(Con número)	(Con letra)

Paso 5

En el **apartado 5** escribe con número y letra el total de boletas de la elección correspondiente sacadas de la urna (se copia del apartado 5 de la Hoja para hacer las operaciones de escrutinio y cómputo).

5	VOTOS DE LA ELECCIÓN DE DIPUTACIONES LOCALES
Escriba el total de boletas de la elección de Diputaciones Locales, sacadas de la urna.	
3 8 4	Trescientos ochenta y cuatro
(Con número)	(Con letra)

Paso 6

En el **apartado 6** escribe con número y letra el total de votos para cada partido político, candidatura independiente, coalición, candidaturas no registradas y votos nulos (se copia del apartado 6 de la Hoja para hacer las operaciones de escrutinio y cómputo).

6 RESULTADOS DE LA VOTACIÓN DE LA ELECCIÓN DE DIPUTACIONES LOCALES		
Escriba los votos para cada partido político, candidatura independiente, coalición, candidaturas no registradas y votos nulos, súmelos y escriba el resultado en TOTAL.		
PARTIDO, COALICIÓN O CANDIDATURA	RESULTADOS DE LA VOTACIÓN DE LAS ELECCIONES DE DIPUTACIONES LOCALES (Con letra)	(Con número)
	Cuarenta y cinco	0 4 5
	Cuarenta y cinco	0 4 5
	Cuarenta y siete	0 4 7
	Cuarenta y uno	0 4 1
	Cuarenta y siete	0 4 7
	Cuarenta y uno	0 4 1
	Cuarenta y uno	0 4 1
	Cuarenta y siete	0 4 7
	Cuatro	0 0 4
	Seis	0 0 6
	Cuatro	0 0 4
	Cuatro	0 0 4
	Cuatro	0 0 4
	Cuatro	0 0 4
CANDIDATURAS NO REGISTRADAS	Cuatro	0 0 4
VOTOS NULOS	Cuatro	0 0 4
TOTAL	Trescientos ochenta y cuatro	3 8 4



Recuerda que...

Cuando no se hayan emitido votos para algún partido político, coalición, candidatura independiente o candidatura no registrada, se debe anotar “000” (ceros) con número y letra en los espacios que correspondan en el AEC VA. Todos los espacios deben ser llenados.

Paso 7

En el **apartado 7** de la AEC marca con una “X” si el número total de personas que votaron coincide con el total de sobres con votos de la elección correspondiente (se copia del apartado 7 de la Hoja para hacer las operaciones de escrutinio y cómputo).



COMPARATIVO DEL TOTAL DE PERSONAS QUE VOTARON Y EL TOTAL DE SOBRES CON VOTOS DE LA ELECCIÓN DE DIPUTACIONES LOCALES

¿Es igual el número total de personas que votaron del apartado 3, con el total de sobres con votos de la elección de Diputaciones Locales del apartado 4?



(Marque con una “X”)

Paso 8

En el **apartado 8** de la AEC marca con una “X” si el total de boletas coincide con el total de la votación (se copia del apartado 8 de la Hoja para hacer las operaciones de escrutinio y cómputo).

8	COMPARATIVO DE LOS VOTOS DE LA ELECCIÓN DE DIPUTACIONES LOCALES SACADOS DE LAS URNAS Y EL TOTAL DE RESULTADOS DE LA VOTACIÓN	<input checked="" type="checkbox"/> <input type="checkbox"/> NO
¿Es igual el número total de votos del apartado 5 , con el TOTAL de la votación?		(Marque con una “X”)

Paso 9

En el **apartado 9** de la AEC marca con una “X” si se presentaron incidentes y descríbelos brevemente.

9	¿SE PRESENTARON INCIDENTES?	<input checked="" type="checkbox"/> <input type="checkbox"/> NO (Marque con una “X”)	1	D
Si se presentaron incidentes descríbelos brevemente: <u>Se encontró un sobre voto roto</u>				
en su caso, se escribieron en <u>1</u> hoja(s) de incidentes, misma(s) que se anexa(n) a la presente acta.				

Paso 10

En el **apartado 10** de la AEC escribe el número de escritos de protesta presentados por cada partido político y, en su caso, candidaturas independientes. De no presentarse, escribe “0” (cero).

10	ESCRITOS DE PROTESTA O INCIDENTES														
En su caso, escriba el número de escritos de protesta o incidentes en el recuadro del partido político o candidatura independiente que los presentó y méталos en el sobre de expediente de la elección de Diputaciones Locales.															
	<input type="text" value="0"/>		<input type="text" value="0"/>		<input type="text" value="0"/>		<input type="text" value="0"/>		<input type="text" value="0"/>		<input type="text" value="0"/>	morena	<input type="text" value="0"/>	CI	<input type="text" value="0"/>

Paso 11

En el **apartado 11** de la AEC escribe los nombres de las y los funcionarios de la MEC y solicita que firmen junto a su nombre.

11 MESA DE ESCRUTINIO Y CÓMPUTO		
Escriba los nombres de las y los funcionarios de mesa de escrutinio y cómputo y asegúrese que firmen en su totalidad.		
CARGO	NOMBRES	FIRMAS
PRESIDENTE/A	Alma Conteo	
1er. SECRETARIO/A	José Mampara	
2do. SECRETARIO/A	Elia Crayones	
1er. ESCRUTADOR/A	Saúl Secciones	
2do. ESCRUTADOR/A	Ema Votos	
3er. ESCRUTADOR/A	Omar Jornada	

Paso 12

En el **apartado 12** escribe los nombres de las representaciones partidistas y, en su caso, de candidaturas independientes y solicita que todos y todas firmen junto a su nombre; también marca con una “X” si la o el representante es propietario/a (P) o suplente (S).

Si un/a representante firma bajo protesta, marca una “X” junto a su firma en la columna “Firmó bajo protesta”, y anota los motivos al final del apartado

12 REPRESENTACIONES PARTIDISTAS Y DE CANDIDATURA INDEPENDIENTE						
Escriba los nombres de las representaciones partidistas y de candidatura independiente presentes, marque con “X” si es la o el propietario (P) o suplente (S) y asegúrese que firmen en su totalidad.						
PARTIDO O CANDIDATURA	NOMBRE COMPLETO	Marque con “X”		FIRMA	Marque con “X”	
		P	S		SI FIRMO BAJO PROTESTA	NO FIRMO POR INCURRIDO O ABANDONO
	Franco Local	X				
	Esther Casillas	X				
	Juan Boletas	X				
	Dalia Observadores	X				
	Luis Legal	X				
	Rocio Urnas	X				
	Raúl Actas	X				
	Celia Distrito	X				

Paso 13

Una vez realizados los pasos anteriores, realiza lo que indica el Acta en el **apartado 13** para la entrega de una copia de la documentación. El orden para entregar es conforme aparecen los partidos y candidaturas independientes en la constancia de clausura.

Recibe sin discutir los escritos de protesta que las personas representantes de los partidos políticos o candidaturas independientes entreguen.

Las y los representantes presentes pueden tomar fotografía de los originales de las actas de escrutinio y cómputo.

13 **UNA VEZ LLENADA Y FIRMADA EL ACTA:**

- 1. Guarde el original** en el sobre de expediente de mesa de escrutinio y cómputo de la elección de Diputaciones Locales;
- 2. Guarde la primera copia** en la bolsa que va por fuera del paquete electoral;
- 3. Entregue copia legible** a las representaciones partidistas y de candidatura independiente presentes, según el orden de registro.

En caso de que alguien de las representaciones partidistas o de candidatura independiente solicite tomar una fotografía del original del acta, **Usted debe permitirselo.**



Importante...

Asegúrate de no cometer errores al llenar las actas, pues esto puede causar reclamos por parte de los partidos políticos y/o candidaturas independientes y ocasionar la anulación de los votos de la MEC del VA.



En el siguiente ejemplo se muestra el AEC de VA requisitada. Observa la información que hay en ella.

Acta de Mesa de Escrutinio y Cómputo de



PROCESO ELECTORAL LOCAL 2023 - 2024

VOTO ANTICIPADO
ACTA DE MESA DE ESCRUTINIO Y
CÓMPUTO DE LA ELECCIÓN
DE DIPUTACIONES LOCALES

SE LEVANTA LA PRESENTE ACTA CON FUNDAMENTO EN LOS ARTÍCULOS 82, PÁRRAFO 2, 86, 253, 259 AL 261, 279 PÁRRAFO 4, 287 AL 296, 397 Y 436 DE LA LEY GENERAL DE INSTITUCIONES Y PROCEDIMIENTOS ELECTORALES; 80, FRACCIÓN IX, 89, 260 Y 271 DE LA LEY ELECTORAL DEL ESTADO DE TAMAULIPAS Y EN EL ACUERDO INE/CG528/2023 DEL CONSEJO GENERAL DEL INSTITUTO NACIONAL ELECTORAL POR EL QUE SE APRUEBA EL MODELO DE OPERACIÓN DEL VOTO ANTICIPADO Y LOS DOCUMENTOS ELECTORALES DEL PROCESO ELECTORAL LOCAL 2023-2024, APROBADO EN SU SESIÓN EXTRAORDINARIA DEL 8 DE SEPTIEMBRE DE 2023.

Utilice un bolígrafo de tinta azul para el llenado del acta, asegúrese que todas las copias sean legibles y atienda las recomendaciones.

1 DATOS DE IDENTIFICACIÓN DE LA MESA DE ESCRUTINIO Y CÓMPUTO

Copie y anote la información de la mesa.

Entidad Federativa: TAMAULIPAS
Distrito Electoral Local: 15

NÚMERO DE MESA		
0	0	1

2 INSTALACIÓN DE MESA DE ESCRUTINIO Y CÓMPUTO

La mesa de escrutinio y cómputo se instaló en:

Calle Mier y Terán 1528, Col. Pedro José Méndez, C.P. 87048, Cd. Victoria, Tam.
(Escriba lugar, calle, número, colonia o localidad)

Y su instalación empezó a las: 5 : 15 p.m. del día 2 de junio de 2024.
(Con número) (Con número)

3 PERSONAS CON VOTO ANTICIPADO QUE VOTARON

Escriba el total de las personas con voto anticipado, que están incluidos en la lista nominal con la palabra "VOTO".

3 8 4 Trescientos ochenta y cuatro
(Con número) (Con letra)

4 SOBRES CON LOS VOTOS DE LA ELECCIÓN DE DIPUTACIONES LOCALES

Cuente los sobres con los votos de la elección de Diputaciones Locales.

3 8 4 Trescientos ochenta y cuatro
(Con número) (Con letra)

5 VOTOS DE LA ELECCIÓN DE DIPUTACIONES LOCALES

Escriba el total de boletas de la elección de Diputaciones Locales, sacadas de la urna.

3 8 4 Trescientos ochenta y cuatro
(Con número) (Con letra)



DESTINO: ORIGINAL PARA EL SOBRE DE EXPEDIENTE DE MESA DE ESC

6 RESULTADOS DE LA VOTACIÓN DE LA ELECCIÓN

Escriba los votos para cada partido político, candidatura, no registradas y votos nulos, súmelos y escriba el resultado.

PARTIDO, COALICIÓN O CANDIDATO/A	RESULTADOS DE LA VOTACIÓN DE DIPUTACIONES <i>(Con letra)</i>
	Cuarenta y
	Cuarenta y
	Cuarenta y
	Cuarenta y
	Cuarenta y
	Cuarenta y
	Cuarenta y
COALICIÓN 1 	Cuatro
	Seis
COALICIÓN 2 	Cuatro
	Cuatro
	Cuatro
CANDIDATOS/AS NO REGISTRADOS/AS	Cuatro
VOTOS NULOS	Cuatro
TOTAL	Trescientos ochenta y cuatro

7 COMPARATIVO DEL TOTAL DE PERSONAS QUE VOTARON Y EL TOTAL DE SOBRES CON VOTOS DE LA ELECCIÓN DE DIPUTACIONES LOCALES

¿Es igual el número total de personas que votaron o el total de sobres con votos de la elección de Diputaciones Locales?

8 COMPARATIVO DE LOS VOTOS DE LAS DIPUTACIONES LOCALES SACADAS DE LA URNA Y EL TOTAL DE RESULTADOS DE LA VOTACIÓN

¿Es igual el número total de votos del apartado 5, con el

la elección de Diputaciones Locales

DECLARACIÓN DE DIPUTACIONES LOCALES

de candidatura independiente, coalición, candidaturas independientes y el voto en el apartado 3 en el TOTAL.

NÚMERO DE LA ELECCIÓN DE DIPUTACIONES LOCALES	(Con número)
cinco	0 4 5
cinco	0 4 5
siete	0 4 7
uno	0 4 1
siete	0 4 7
uno	0 4 1
uno	0 4 1
siete	0 4 7
	0 0 4
	0 0 6
	0 0 4
	0 0 4
	0 0 4
	0 0 4
	0 0 4
ocho y cuatro	3 8 4

¿HAY VOTANTES QUE VOTARON EN EL APARTADO 3 DE LA ELECCIÓN DE DIPUTACIONES LOCALES?

NO (Marque con una "X")

¿HAY VOTANTES QUE VOTARON EN EL APARTADO 4 DE LA ELECCIÓN DE DIPUTACIONES LOCALES?

NO (Marque con una "X")

¿HAY VOTANTES QUE VOTARON EN EL APARTADO 5 DE LA ELECCIÓN DE DIPUTACIONES LOCALES?

NO (Marque con una "X")

¿HAY VOTANTES QUE VOTARON EN EL APARTADO 6 DE LA ELECCIÓN DE DIPUTACIONES LOCALES?

¿HAY VOTANTES QUE VOTARON EN EL APARTADO 7 DE LA ELECCIÓN DE DIPUTACIONES LOCALES?

¿HAY VOTANTES QUE VOTARON EN EL APARTADO 8 DE LA ELECCIÓN DE DIPUTACIONES LOCALES?

9 ¿SE PRESENTARON INCIDENTES?

NO (Marque con una "X")

Si se presentaron incidentes descríbalos brevemente: Se encontró un sobre voto roto

1 D

en su caso, se escribieron en 1 hoja(s) de incidentes, misma(s) que se anexa(n) a la presente acta.

10 ESCRITOS DE PROTESTA O INCIDENTES

En su caso, escriba el número de escritos de protesta o incidentes en el recuadro del partido político o candidatura independiente que los presentó y méталos en el sobre de expediente de la elección de Diputaciones Locales.

PAN 0 PRD 0 PRD 0 PT 0 VERDE 0 MOVIMIENTO CIUDADANO 0 morena 0 CI 0

11 MESA DE ESCRUTINIO Y CÓMPUTO

Escriba los nombres de las y los funcionarios de mesa de escrutinio y cómputo y asegúrese que firmen en su totalidad.

CARGO	NOMBRES	FIRMAS
PRESIDENTE/A	Alma Conteo	
1er. SECRETARIO/A	José Mampara	
2do. SECRETARIO/A	Elia Crayones	
1er. ESCRUTADOR/A	Saúl Secciones	
2do. ESCRUTADOR/A	Ema Votos	
3er. ESCRUTADOR/A	Omar Jornada	

12 REPRESENTACIONES PARTIDISTAS Y DE CANDIDATURA INDEPENDIENTE

Escriba los nombres de las representaciones partidistas y de candidatura independiente presentes, marque con "X" si es la o el propietario (P) o suplente (S) y asegúrese que firmen en su totalidad.

PARTIDO O CANDIDATURA	NOMBRE COMPLETO	Marque con "X"		FIRMA	Marque con "X"	
		P	S		SI FIRMÓ BAJO EL INCIDENTE O PROTESTA	SI FIRMÓ BAJO EL INCIDENTE O PROTESTA
	Franco Local	X				
	Esther Casillas	X				
	Juan Boletas	X				
	Dalia Observadores	X				
	Luis Legal	X				
	Rocio Urnas	X				
morena	Raúl Actas	X				
CI	Celia Distrito	X				

13 UNA VEZ LLENADA Y FIRMADA EL ACTA:

1. **Guarde el original** en el sobre de expediente de mesa de escrutinio y cómputo de la elección de Diputaciones Locales;
2. **Guarde la primera copia** en la bolsa que va por fuera del paquete electoral;
3. **Entregue copia legible** a las representaciones partidistas y de candidatura independiente presentes, según el orden de registro.

En caso de que alguien de las representaciones partidistas o de candidatura independiente solicite tomar una fotografía del original del acta, **Usted debe permitirselo.**

Y

ESCRUTINIO Y CÓMPUTO DE LA ELECCIÓN DE DIPUTACIONES LOCALES

6. Integración del expediente de la MEC VA y del paquete electoral

Una vez firmadas las AEC VA de todas las elecciones, se integrarán los respectivos expedientes siguiendo el procedimiento que a continuación se menciona.

6.1. ¿Cómo se integran el expediente de la MEC del VA y el paquete electoral?

Una vez llenada y firmada la totalidad de las AEC VA, será necesario ordenar y guardar la documentación y los votos dentro de los sobres y bolsas, para después guardarlos en el paquete electoral correspondiente.

Recuerda realizar la integración de los expedientes en el siguiente orden:

Importante...

Cada copia de las actas indica en la parte de abajo a quién se le debe entregar o, en su caso, en qué sobre debe guardarse.



Los sobres tienen pegada una etiqueta con los datos de la MEC del VA. Para facilitar tu trabajo, cada uno tiene una lista de la documentación que se debe guardar.

Con apoyo del 1er. Secretario/a y del 1er. y 2do. escrutadores/as , el Presidente/a guarda la documentación correspondiente a la elección de:	Con apoyo del Presidente/a , el 2do. Secretario/a y el 3er. Escrutador/a , realizan el guardado de la documentación correspondiente a la elección de:
<ol style="list-style-type: none">1. Presidencia2. Senadurías3. Diputaciones federales	<ol style="list-style-type: none">1. Diputaciones locales2. Ayuntamientos

Paso 1

1er. y 2do. secretarios/as:

Leen la lista de los documentos a guardar en cada sobre.



Paso 2

Presidente/a y escrutadores/as:

Identifican la documentación y la guardan en los sobres correspondientes.



Paso 3

1er. y 2do. secretarios/as:


Marcen con una “X” cada recuadro de la documentación que se guardó.

<p>VOTO ANTICIPADO</p> <p>PROCESO ELECTORAL FEDERAL 2023-2024 VOTO ANTICIPADO</p> <p>EXPEDIENTE DE MESA DE ESCRUTINIO Y CÓMPUTO DE LA ELECCIÓN DE PRESIDENCIA</p> <p>ENTIDAD: TAMAULIPAS DISTRITO: 12 MUNICIPIO: GUSTAVO MAYORÍA DE MESA: 201</p> <p>Meta en este sobre sólo la siguiente documentación y marque en el recuadro para verificar que se haya introducido:</p> <ul style="list-style-type: none">1 Original del Acta de mesa de escrutinio y cómputo de la elección de Presidencia (Acta 1). <input checked="" type="checkbox"/>2 Primera copiado (s) Hoja(s) de incidentes que hubieren escrito la o el secretario. <input checked="" type="checkbox"/>3 Hoja para hacer las operaciones de mesa de escrutinio y cómputo de la elección de Presidencia. <input checked="" type="checkbox"/>4 Escritos de protesta que hubieren presentado las representaciones partidistas y de candidatura independiente de la elección de Presidencia. <input type="checkbox"/>	<p>VOTO ANTICIPADO</p> <p>PROCESO ELECTORAL LOCAL 2023-2024 VOTO ANTICIPADO</p> <p>EXPEDIENTE DE MESA DE ESCRUTINIO Y CÓMPUTO DE LA ELECCIÓN DE DIPUTACIONES LOCALES</p> <p>ENTIDAD: TAMAULIPAS DISTRITO: 12 MUNICIPIO: GUSTAVO MAYORÍA DE MESA: 201</p> <p>Meta en este sobre sólo la siguiente documentación y marque en el recuadro para verificar que se haya introducido:</p> <ul style="list-style-type: none">1 Original del Acta de mesa de escrutinio y cómputo de la elección de Diputados Locales (Acta 1). <input checked="" type="checkbox"/>2 Original de las Hoja(s) de incidentes durante el escrutinio y cómputo, en su caso. <input checked="" type="checkbox"/>3 Hoja para hacer las operaciones de mesa de escrutinio y cómputo de la elección de Diputados Locales. <input checked="" type="checkbox"/>4 Escritos de protesta o incidentes que hubieren presentado las representaciones partidistas y de candidatura independiente de la elección de Diputados Locales. <input type="checkbox"/>
--	--

Los sobres y bolsas que se guardan dentro del paquete electoral se integran como se explica a continuación:

Elección de Presidencia

- Sobre para expediente de la Mesa de Escrutinio y Cómputo de la elección de Presidencia



PROCESO ELECTORAL FEDERAL 2023-2024
VOTO ANTICIPADO

**EXPEDIENTE DE MESA DE
ESCRUTINIO Y CÓMPUTO
DE LA ELECCIÓN DE PRESIDENCIA**

ENTIDAD: TAMAUlipAS
DISTRITO: 05
MUNICIPIO O ALCALDÍA: Victoria

Meta en este sobre sólo la siguiente documentación y marque en el recuadro para verificar que se haya introducido:

1	Original del Acta de mesa de escrutinio y cómputo de la elección de Presidencia (Acta 1).	<input checked="" type="checkbox"/>
2	Primera copia de la(s) Hoja(s) de incidentes que hubiere escrito la o el secretario.	<input checked="" type="checkbox"/>
3	Hoja para hacer las operaciones de mesa de escrutinio y cómputo de la elección de Presidencia.	<input checked="" type="checkbox"/>
4	Escritos de protesta que hubieren presentado las representaciones partidistas y de candidatura independiente de la elección de Presidencia.	<input type="checkbox"/>

Original del Acta de Mesa de Escrutinio y Cómputo de la elección de Presidencia

Primera copia de la Hoja de Incidentes

Hoja para hacer las operaciones de mesa de escrutinio y cómputo de la elección de Presidencia

Escritos de protesta

Escritos de protesta que hubieran presentado las representaciones partidistas y de candidatura independiente de la elección de Presidencia

• Sobre para votos válidos y nulos

Al exterior de cada sobre se anota con número la cantidad de votos guardados.

4

VOTO ANTICIPADO

PROCESO ELECTORAL FEDERAL 2023-2024
VOTO ANTICIPADO

VOTOS VÁLIDOS DE LA ELECCIÓN DE PRESIDENCIA, SACADOS DE LA URNA

ENTIDAD: TAMAUPLPAS
DISTRITO 05
PRINCIPALIDAD: CACAHUATELINA

1 Meta en este sobre sólo los **votos válidos** (para partidos políticos, candidatura independiente y candidaturas no registradas) de la elección de **Presidencia**, sacados de la urna.

2 Escriba el total de **votos válidos** que contiene este sobre: **378**
(Con número)

7

VOTO ANTICIPADO

PROCESO ELECTORAL FEDERAL 2023-2024
VOTO ANTICIPADO

VOTOS NULOS DE LA ELECCIÓN DE PRESIDENCIA, SACADOS DE LA URNA

ENTIDAD: TAMAUPLPAS
DISTRITO 05
PRINCIPALIDAD: CACAHUATELINA

1 Meta en este sobre sólo los **votos nulos** de la elección de **Presidencia**, sacados de la urna.

2 Escriba el total de **votos nulos** que contiene este sobre: **6**
(Con número)

• Sobre para guardar la Lista Nominal de Electores con Voto Anticipado que tiene las marcas “VOTÓ”

10

VOTO ANTICIPADO

PROCESO ELECTORAL FEDERAL 2023-2024
VOTO ANTICIPADO

LISTA NOMINAL DE ELECTORES


ENTIDAD: TAMAUPLPAS


Meta en este sobre sólo la Lista Nominal de Electores con Voto Anticipado.

Este procedimiento lo repetirás para la elección de senadurías y diputaciones federales.

Elección de diputaciones locales

- Sobre para expediente de Mesa de Escrutinio y Cómputo de la elección de diputaciones locales





VOTO ANTICIPADO

1

PROCESO ELECTORAL LOCAL 2023 - 2024
VOTO ANTICIPADO


EXPEDIENTE DE MESA DE ESCRUTINIO Y CÓMPUTO DE LA ELECCIÓN DE DIPUTACIONES LOCALES

ENTIDAD: TAMAUPLIPAS
DISTRITO: 15
MUNICIPIO: Victoria
NÚMERO DE MESA: 001

Meta en este sobre sólo la siguiente documentación y marque en el recuadro para verificar que se haya introducido:


1 Original del Acta de mesa de escrutinio y cómputo de la elección de Diputaciones Locales (Acta 1).	<input checked="" type="checkbox"/>
2 Original de la(s) Hoja(s) de incidentes durante el escrutinio y cómputo, en su caso.	<input checked="" type="checkbox"/>
3 Hoja para hacer las operaciones de mesa de escrutinio y cómputo de la elección de Diputaciones Locales .	<input checked="" type="checkbox"/>
4 Escritos de protesta o incidentes que hubieren presentado las representaciones partidistas y de candidatura independiente de la elección de Diputaciones Locales .	<input type="checkbox"/>

Original del Acta de Mesa de Escrutinio y Cómputo de la elección de Diputaciones Locales




Original del Acta de Mesa de Escrutinio y Cómputo de la elección de Diputaciones Locales. This is a detailed table with multiple columns and rows, containing numerical data and names of candidates and parties. It includes a header with the title and a footer with the IETAM logo.

Original de la Hoja de Incidentes



Original de la Hoja de Incidentes. This is a form with a table for recording incidents. It has columns for the type of incident, the date, and the name of the representative. The table is mostly empty, with some handwritten entries.

Hoja para hacer las operaciones de mesa de escrutinio y cómputo de la elección de Diputaciones Locales



Hoja para hacer las operaciones de mesa de escrutinio y cómputo de la elección de Diputaciones Locales. This is a form with several sections for recording data. It includes a header with the title and a footer with the IETAM logo. The sections are numbered 1 through 5, corresponding to the items in the checklist on the left.

Escritos de protesta

Escritos de protesta e incidentes que hubieran presentado las representaciones partidistas y de candidatura independiente de la elección de diputaciones locales

• Bolsas para votos válidos y nulos

Al exterior de cada bolsa se anota con número la cantidad de votos guardados.

The image shows two ballot bags for the 2023-2024 concurrent electoral process. Both bags are for the election of Local Deputies in the Toluca district, Mexico. The left bag is for valid votes (380) and the right bag is for null votes (4). Both bags are for the election of Local Deputies in the Toluca district, Mexico.

Left Bag (Valid Votes):

- Logo: JETAM
- Text: VOTO ANTICIPADO
- Number: 2
- Text: PROCESO ELECTORAL LOCAL 2023 - 2024 VOTO ANTICIPADO
- Title: VOTOS VÁLIDOS DE LA ELECCIÓN DE DIPUTACIONES LOCALES, SACADOS DE LA URNA
- Stamp: DISTRITO: TOLUCA, DISTRITO: 15, MUNICIPIO: Toluca, NUMERO DE MESA: 001
- Instructions:
 - 1 Meta en esta bolsa sólo los **votos válidos** (para partidos políticos, candidatura independiente y candidaturas no registradas) de la elección para las **Diputaciones Locales**, sacados de la urna.
 - 2 Escriba el total de **votos válidos** que contiene esta bolsa: **380** (Con número)

Right Bag (Null Votes):


- Logo: JETAM
- Text: VOTO ANTICIPADO
- Number: 3
- Text: PROCESO ELECTORAL LOCAL 2023 - 2024 VOTO ANTICIPADO
- Title: VOTOS NULOS DE LA ELECCIÓN DE DIPUTACIONES LOCALES, SACADOS DE LA URNA
- Stamp: DISTRITO: TOLUCA, DISTRITO: 15, MUNICIPIO: Toluca, NUMERO DE MESA: 001
- Instructions:
 - 1 Meta en esta bolsa sólo los **votos nulos** de la elección de **Diputaciones Locales**, sacados de la urna.
 - 2 Escriba el total de **votos nulos** que contiene esta bolsa: **4** (Con número)

Este procedimiento lo repetirás para la elección de ayuntamientos.

Integración de los paquetes electorales

Una vez que se cuente con los expedientes de la elección de Presidencia de la República, senadurías, diputaciones federales, diputaciones locales y ayuntamientos, se integra el siguiente sobre por cada elección:

- **Sobre para el Acta de Mesa de Escrutinio y Cómputo (por fuera del paquete electoral)**




Enseguida, en el paquete electoral se guarda el expediente correspondiente a:

Expediente elecciones federales:	Expediente elecciones locales:
<ul style="list-style-type: none">• Presidencia• Senadurías• Diputaciones federales	<ul style="list-style-type: none">• Diputaciones locales• Ayuntamientos

En la caja contenedora de sobres-voto, la o el Presidente deposita los sobres en los que se recibieron los votos y los entrega por separado para ser destruidos. La Guía de apoyo para la clasificación de votos, la papelería y los materiales que se utilizaron se dejan sobre la mesa.



Una vez integrados los paquetes, la o el **1er. Secretario** llena la constancia de clausura de la MEC de las elecciones federales. Anota la hora de clausura y solicita al funcionariado y representaciones presentes que también firmen.




La o el **2do. Secretario** realiza la misma acción con la constancia de clausura de la MEC de las elecciones locales.

El Presidente/a entrega a las representaciones copia de las constancias y conserva la primera copia de cada una.



7. Entrega de los paquetes electorales

La o el Presidente de la MEC del VA cerrará cada paquete electoral, lo sellará con cinta adhesiva y lo firmará por fuera junto con las y los demás funcionarios y representantes presentes.



7.1. ¿Quién entrega los paquetes electorales?

La o el Presidente entregará los paquetes electorales al personal del INE acreditado. Al hacerlo, la o el Presidente recibirá un comprobante que deberá revisar y conservar.



Tu CAE te indicará quién es la persona designada por el INE a la que entregarás los paquetes electorales



Antes de retirarte debes verificar que el lugar en donde se instaló la MEC del VA quede en las mismas condiciones de limpieza en las que lo encontraste al inicio de la Jornada Electoral; además, deberás ayudar en la recolección de los materiales utilizados.

**Guía para la y el Funcionario de Mesa de Escrutinio y Cómputo
del Voto Anticipado
Proceso Electoral Concurrente 2023-2024**

Se terminó de imprimir en marzo 2024
en _____ S.A. de C.V. en Ciudad Victoria, Tamaulipas
Especificaciones Técnicas
Interior papel bond de 90 grs. y forros en papel couché mate de 200 grs.
La edición consta de ___ ejemplares y estuvo al cuidado de la

**Dirección Ejecutiva de Educación Cívica,
Difusión y Capacitación**

INSTITUTO ELECTORAL DE TAMAULIPAS

