




















Anexo de acuerdo de asignación de Regidurías.

MUNICIPIO	CONSTANCIA EXPEDIDA	TOTAL DE VOTOS																				CANDIDATOS NO REGISTRADOS	VOTOS NULOS		
ALDAMA	COALICIÓN, PRI, PVEM, NA	16,944	4,884		78		42	4,958		239	139	6,205											1	398	
ALTAMIRA	PAN	89,313	41,544		1,745		1,147	3,456		1,805	1,009	36,736	418										49	1,404	
A. MORELOS	PAN	5,522	3,664		15		24	0		50	2	1,714											0	53	
BURGOS	PAN	3,531	1,792		1		2	0		0	0	1,715											0	21	
BUSTAMANTE	COALICIÓN, PRI, PVEM, NA	4,325	1,208		10		3	2		11	18	2,777		208									0	88	
CAMARGO	COALICIÓN, PRI, PVEM, NA	7,125	2,108		33		14	15		138	1,537	2,637			422								2	219	
CASAS	PAN	3,455	1,839		24		10	3		0	22	1,508											0	49	
CIUDAD MADERO	PAN	93,847	44,485		2,245		741	4,276		4,944	1,607	33,516											85	1,948	
CRUILLAS	PRI	1,446	207	1,204	2	1	0	0	0	9	0												0	23	
GÓMEZ FARÍAS	PAN	5,527	3,307		9		34	4		48	21	1,983										22	26	0	73
GONZÁLEZ	PAN	19,945	11,484		78		27	122		154	50	7,716											6	308	
G. DÍAZ ORDAZ	ES	8,196	1,883		11		20	10		68	3,474	2,591											0	139	
HIDALGO	PAN	9,672	7,738		58		61	8		503	122	135											3	1,044	
JAUMAVE	C. I. JOSE LUIS GALLARDO FLORES	8,715	348		30		31	52		66	1,105	3,248			3,417								0	418	
LLERA	C. I. HÉCTOR MANUEL DE LA TORRE VALENZUELA	9,412	2,127		43		12	67		78	83	2,760				3,797							2	443	
MAINERO	PAN	1,465	1,324		23		0	0		13	0	0											0	105	
MÉNDEZ	PAN	3,126	1,573		4		0	1		19	18	1,456											0	55	
MIER	PAN	2,786	1,302		5		12	702		12	24	685											0	44	
MIGUEL ALEMÁN	PAN	12,253	5,950		13		33	18		48	84	3,862					2,060						2	183	
MIQUIHUANA	COALICIÓN, PRI, PVEM, NA	2,429	1,054		1		0	12		107	0	1,201											0	54	
PALMILLAS	COALICIÓN, PRI, PVEM, NA	1,223	499		8		0	2		0	9	693											0	12	
SAN CARLOS	PAN	5,811	3,065	2,569	47	0	2	7	5	11	40												0	65	
SAN FERNANDO	PAN	26,005	13,148		2,037		61	97		335	260	9,660											1	406	
SAN NICOLÁS	PRI	887	22	781	8	0	0	1	1	1	63												0	10	
SOTO LA MARINA	PAN	13,411	6,319		799		82	4		41	38	6,003											1	124	
TULA	PAN	14,486	7,584		70		62	3		21	21	6,503											0	222	
VALLE HERMOSO	COALICIÓN, PRI, PVEM, NA	26,357	6,311		150		213	158		312	1,388	12,742									4,499		11	573	
VILLAGRÁN	PAN	3,393	3,043		12		32	2		26	1	59											4	214	
XICOTÉNCATL	PAN	14,258	8,246		68		16	7		66	69	5,579											0	207	
<b>TOTAL</b>		<b>414,865</b>	<b>188,058</b>	<b>4,554</b>	<b>7,627</b>	<b>1</b>	<b>2,681</b>	<b>13,987</b>	<b>6</b>	<b>9,125</b>	<b>11,204</b>	<b>153,684</b>	<b>418</b>	<b>208</b>	<b>422</b>	<b>3,417</b>	<b>3,797</b>	<b>2,060</b>	<b>4,499</b>	<b>22</b>	<b>26</b>	<b>167</b>	<b>8,902</b>		