

ACUERDO No IETAM/CG-154/2016

ACUERDO DEL CONSEJO GENERAL DEL INSTITUTO ELECTORAL DE TAMAULIPAS; POR EL CUAL SE REALIZA EL CÁLCULO FINAL DE LA ELECCIÓN DE DIPUTADOS POR EL PRINCIPIO DE REPRESENTACIÓN PROPORCIONAL, EN CUMPLIMIENTO A LA RESOLUCIÓN DEL TRIBUNAL ELECTORAL DEL ESTADO EMITIDA DENTRO DE LOS EXPEDIENTES ACUMULADOS TE-RIN-41/2016, TE-RIN-42/2016 Y TE-RIN-43/2016.

ANTECEDENTES

- 1. Reforma Constitucional.** El 10 de febrero de 2014, se publicó en el Diario Oficial de la Federación el Decreto por el que se reforman, adicionan y derogan diversas disposiciones de la Constitución Política de los Estados Unidos Mexicanos en materia político electoral.
- 2. Publicación de Leyes Generales.** El 23 de mayo de 2014, se publicaron en el Diario Oficial de la Federación los Decretos por los que se expidieron la Ley General de Instituciones y Procedimientos Electorales y la Ley General de Partidos Políticos.
- 3. Publicación de la Reforma Constitucional Estatal y Ley Electoral del Estado de Tamaulipas.** El 13 de junio de 2015, se publicaron en el Periódico Oficial del Estado los decretos LXII-596, por el cual se reforman, adicionan y derogan diversas disposiciones de la Constitución Política del Estado de Tamaulipas en materia político electoral, y LXII-597, mediante el cual se abrogó el Código Electoral para el Estado de Tamaulipas y se expidió la Ley Electoral del Estado de Tamaulipas.
- 4. Determinación las acciones necesarias para el desarrollo de los Procesos Electorales Locales.** El 3 de septiembre de 2015, el Consejo General del Instituto Nacional Electoral (en adelante: INE), en sesión ordinaria,

aprobó el Acuerdo INE/CG830/2015 por el que se determinan las acciones necesarias para el desarrollo de los Procesos Electorales Locales 2015-2016.

5. Inicio del Proceso Electoral 2015-2016. El 13 de septiembre de 2015, el Consejo General del Instituto Electoral de Tamaulipas, (en adelante Consejo General) de conformidad con lo dispuesto en el artículo 204 de la Ley Electoral del Estado de Tamaulipas, celebró sesión, con la cual dio inicio el proceso electoral ordinario 2015 – 2016.

6. Modificación de fecha para presentación de convenios. En sesión ordinaria del Consejo General, de fecha 28 de diciembre de 2015, se aprobó la modificación a la fecha para la presentación de los convenios de candidaturas comunes que celebren los partidos políticos durante el proceso electoral ordinario 2015-2016 en Tamaulipas.

7. Solicitud de registro de convenio de Candidatura Común. En fecha 20 de enero de 2016, los Partidos Políticos Revolucionario Institucional, Verde Ecologista de México y Nueva Alianza presentaron solicitud de registro del Convenio de Candidaturas Comunes para contender en la elección de Diputados Locales en el proceso electoral ordinario 2015-2016, específicamente en los Distritos Electorales Locales 9, con cabecera en Valle Hermoso; 18, con cabecera en Altamira y 21, 22, con cabecera en Tampico.

8. Registro de Candidaturas. Del 27 al 31 de marzo de 2016, se llevó a cabo el registro de las candidaturas a Diputados al Congreso del Estado por el principio de representación proporcional postulados por los Partidos Políticos Acción Nacional, Revolucionario Institucional, de la Revolución Democrática, del Trabajo, Verde Ecologista de México, Nueva Alianza, Movimiento Ciudadano, Movimiento Regeneración Nacional y Encuentro Social, para contender en la elección ordinaria del 5 de junio de 2016.

9. Sesión de Registro de Candidaturas. Con fecha 04 de abril de 2016, mediante acuerdo IETAM/CG-86/2016, el Consejo General determinó la procedencia de las candidaturas al cargo de Diputados por el principio de representación proporcional, presentadas por los partidos políticos Acción Nacional, Revolucionario Institucional, de la Revolución Democrática, del Trabajo, Verde Ecologista de México, Nueva Alianza y Movimiento Ciudadano, para participar el proceso electoral 2015-2016.

10. Sesión de Registro de Candidaturas. Con fecha 14 de abril de 2016, mediante acuerdo IETAM/CG-96/2016, el Consejo General del IETAM determinó la procedencia del registro de las candidaturas al cargo de Diputados por el principio de representación proporcional, presentadas por los partidos políticos Movimiento Regeneración Nacional y Encuentro Social, para participar el proceso electoral 2015-2016.

11. Jornada Electoral. Conforme a lo dispuesto por el artículo 207 de la Ley Electoral del Estado de Tamaulipas, el primer domingo de junio se celebraran las elecciones ordinarias para elegir al titular del Poder Ejecutivo, a los integrantes del Congreso del Estado y miembros de los 43 ayuntamientos de la Entidad.

12. Sesiones de cómputo distritales. El pasado 7 de junio del presente año, los Consejos Distritales Electorales realizaron los cómputos distritales de la elección de Diputados por los principios de mayoría relativa y de representación proporcional. Asimismo, procedieron a integrar el expediente respectivo en términos de lo dispuesto por el artículo 148, fracción VII de la Ley Electoral del Estado de Tamaulipas.

13. Recursos de inconformidad. El 11 de junio de la presente anualidad, los Partidos Políticos Acción Nacional, Revolucionario Institucional y Movimiento Ciudadano presentaron diversos medios de impugnación contra los cómputos de la elección a diputados por el principio de mayoría relativa, emitidos por los Consejos Distritales siendo los siguientes:

	Actor	Autoridad Responsable	Acto reclamado	N° de Expediente
1	PARTIDO REVOLUCIONARIO INSTITUCIONAL	Consejo Distrital 03	Cómputo de la Elección de Diputados del distrito electoral 03, de Nuevo Laredo	TE-RIN-06/2016
2	PARTIDO REVOLUCIONARIO INSTITUCIONAL	Consejo Distrital 02	Cómputo de la Elección de Diputados del distrito electoral 02, de Nuevo Laredo	TE-RIN-09/2016
3	PARTIDO REVOLUCIONARIO INSTITUCIONAL	Consejo Distrital 01	Cómputo de la Elección de Diputados del distrito electoral 01, de Nuevo Laredo	TE-RIN-17/2016
4	PARTIDO REVOLUCIONARIO INSTITUCIONAL	Consejo Distrital 07	Cómputo de la Elección de Diputados del distrito electoral 07, de Reynosa	TE-RIN-24/2016
5	PARTIDO MOVIMIENTO CIUDADANO	Consejo Distrital 14	Cómputo de la Elección de Diputados del distrito electoral 14, de Victoria	TE-RIN-26/2016
6	PARTIDO REVOLUCIONARIO INSTITUCIONAL	Consejo Distrital 21	Cómputo de la Elección de Diputados del distrito electoral 21, de Tampico	TE-RIN-33/2016
7	PARTIDO REVOLUCIONARIO INSTITUCIONAL	Consejo Distrital 20	Cómputo de la Elección de Diputados del distrito electoral 20 de Madero	TE-RIN-08/2016
8	PARTIDO REVOLUCIONARIO INSTITUCIONAL	Consejo Distrital 22	Cómputo de la Elección de Diputados del distrito electoral 22, de Tampico	TE-RIN-18/2016
9	PARTIDO REVOLUCIONARIO INSTITUCIONAL	Consejo Distrital 05	Cómputo de la Elección de Diputados del distrito electoral 05, de Reynosa	TE-RIN-19/2016.
10	PARTIDO REVOLUCIONARIO INSTITUCIONAL	Consejo Distrital 06	Cómputo de la Elección de Diputados del distrito electoral 06, de Reynosa	TE-RIN-20/2016
11	PARTIDO REVOLUCIONARIO INSTITUCIONAL	Consejo Distrital 04	Cómputo de la Elección de Diputados del distrito electoral 04, de Reynosa	TE-RIN-21/2016
12	PARTIDO REVOLUCIONARIO INSTITUCIONAL	Consejo Distrital 08	Cómputo de la Elección de Diputados del distrito electoral 08, de Rio Bravo	TE-RIN-22/2016.
13	PARTIDO ACCIÓN NACIONAL	Consejo Distrital 08	Cómputo de la Elección de Diputados del distrito electoral 08, de Rio Bravo	TE-RIN-23/2016
14	PARTIDO REVOLUCIONARIO INSTITUCIONAL	Consejo Distrital 19	Cómputo de la Elección de Diputados del distrito electoral 19, Miramar	TE-RIN-25/2016
15	PARTIDO REVOLUCIONARIO INSTITUCIONAL	Consejo Distrital 15	Cómputo de la Elección de Diputados del distrito electoral 15, de Victoria.	TE-RIN-34/2016

14. Sesión de cómputo de la elección de Diputados por el principio de Representación Proporcional. El 11 de junio del presente año, el Consejo General celebró sesión ordinaria en la que realizó el cómputo de la elección de Diputados de Representación Proporcional; siendo los resultados los siguientes:



INSTITUTO ELECTORAL DE TAMAULIPAS
CÓMPUTO FINAL DE LA ELECCIÓN DE DIPUTADOS DE REPRESENTACIÓN PROPORCIONAL
PROCESO ELECTORAL 2015 - 2016



DISTRITOS	LISTA NOMINAL	TOTAL DE VOTOS	% DE VOTACIOI	PAN	PRD	PT	PSD	VERDI	PT	ALCANTARAS	morena	morena	CANDIDATOS NO REGISTRADOS	VOTOS NULOS		
01 Nuevo Laredo	111,837	53383	46.89	26896	18619			937	644	255	1259	1144	965	832	38	1794
02 Nuevo Laredo	127,135	62908	49.48	32878	22290			840	637	348	1128	1086	1306	1003	61	1331
03 Nuevo Laredo	111,098	60540	54.01	29586	19783			562	589	331	1343	1100	1147	4566	41	1492
04 Reynosa	111,902	53361	47.26	21616	16050			1000	2003	549	2569	1811	3935	1930	65	1833
05 Reynosa	111,049	56148	50.11	23573	15287			1416	1369	606	3185	1839	4974	2024	434	1441
06 Reynosa	127,377	61818	48.53	25317	21432			1011	1262	1236	2579	1546	3875	1459	80	2021
07 Reynosa	111,076	52800	47.54	26845	13947			958	973	572	2439	1304	3281	1364	62	1055
08 Rio Bravo	127,756	59335	47.95	20436	20889			1473	2091	717	2064	1887	3474	3996	319	1989
09 Valle Hermoso	107,544	53154	51.84	21354	111	21258		649	6	761	2019	11	1771	2203	0	11
10 Matamoros	106,048	53076	50.05	18420	21907			822	791	469	3893	1136	2662	1315	82	1579
11 Matamoros	105,343	51577	48.96	18148	22388			796	824	514	2728	1092	2256	1136	90	1605
12 Matamoros	111,801	58410	49.58	20925	24822			922	746	470	3168	1334	2611	1534	96	1782
13 San Fernando	118,365	85430	72.18	43599	32828			1939	248	534	545	1659	1388	887	5	1798
14 Victoria	120,294	77327	64.28	25068	28123			704	821	747	11932	2309	2333	3304	50	1936
15 Victoria	117,334	74168	63.21	27151	23480			1095	891	1023	12640	2178	2178	1568	0	1964
16 Xicotencatl	122,842	94505	76.93	44841	38765			1115	422	375	409	2850	1397	1560	19	2752
17 Mante	118,175	76208	64.49	38702	26242			913	2323	749	1039	1573	2335	748	47	1537
18 Altamira	114,391	66387	58.04	34144	136	21781		1162	4	1402	2069	16	2073	1012	35	1553
19 Miramar	101,164	56107	54.39	25539	18725			1672	858	676	3094	1071	2169	917	39	1347
20 Ciudad Madero	125,164	71325	56.99	33889	21461			1920	1403	542	3078	1164	4811	1121	88	1848
21 Tampico	116,256	67857	58.37	29697	103	21247		6253	9	942	3325	13	3328	1231	64	1645
22 Tampico	125,277	75245	58.20	33732	66	25281		5154	0	1125	2334	1	3715	1040	84	1713
SUBTOTAL	2,557,228	1,421,069	55.57	622,356	407,454	94,567		33,313	18,914	14,943	68,839	28,124	57,984	36,750	1,799	36,026
DISTRIBUCIÓN CANDIDATURA COMUN					44,482				22,730			17,355				
COMPUTO FINAL RP	2,557,228	1,421,069	55.57	622,356	451,936			33,313	41,644	14,943	68,839	15,479	57,984	36,750	1,799	36,026

15. Rectificación del acta de cómputo final de la elección de Diputados de Representación Proporcional. Mediante acuerdo IETAM/CG-145/2016 de fecha 15 de junio del presente año, el Consejo General realizó la rectificación al acta de cómputo final de la elección de diputados por el principio de representación proporcional, en virtud de diversas inconsistencia y errores de captura de datos consignados en varias actas de cómputo distrital; siendo los resultados los siguientes:



INSTITUTO ELECTORAL DE TAMAULIPAS
CÓMPUTO FINAL DE LA ELECCIÓN DE DIPUTADOS DE REPRESENTACIÓN PROPORCIONAL
PROCESO ELECTORAL 2015 - 2016



DISTRITOS	LISTA NOMINAL	TOTAL DE VOTOS	% DE VOTACION	PAN	PRD	PT	VERDE	PT	morena	CANDIDATOS NO REGISTRADOS	VOTOS NULOS				
01 Nuevo Laredo	113,837	53383	46.89	26896	18619		937	644	255	1259	1144	965	832	38	1794
02 Nuevo Laredo	127,135	62908	49.48	32878	22290		840	637	348	1128	1086	1306	1003	61	1331
03 Nuevo Laredo	112,098	60540	54.01	29586	19783		562	589	331	1343	1100	1147	4566	41	1492
04 Reynosa	112,902	53361	47.26	21616	16050		1000	2003	549	2569	1811	3935	1930	65	1833
05 Reynosa	112,049	56148	50.11	23573	15287		1416	1369	606	3185	1839	4974	2024	434	1441
06 Reynosa	127,377	61818	48.53	25317	21432		1011	1262	1236	2579	1546	3875	1439	80	2021
07 Reynosa	111,076	52800	47.54	26845	13947		958	973	572	2439	1304	3281	1364	62	1055
08 Rio Bravo	123,756	59335	47.95	20436	20889		1473	2091	717	2064	1887	3474	3996	319	1989
09 Valle Hermoso	102,544	55396	54.02	21354	111	24258	649	6	761	2019	11	1771	2293	391	1862
10 Matamoros	106,048	53076	50.05	18420	21907		822	791	469	3893	1136	2662	1335	82	1579
11 Matamoros	105,343	51577	48.96	18148	22388		796	824	514	2728	1092	2256	1116	90	1605
12 Matamoros	117,801	58411	49.58	20925	24822		922	746	470	3168	1335	2611	1534	96	1782
13 San Fernando	118,365	85414	72.16	43599	32828		1939	248	534	545	1659	1388	887	5	1782
14 Victoria	120,294	77327	64.28	25068	28123		704	821	747	11932	2309	2333	3304	50	1936
15 Victoria	117,334	74162	63.21	27151	23480		1095	891	1023	12640	2178	2172	1568	0	1964
16 Xicotencatl	122,842	94559	76.98	44841	38765		1115	476	375	409	2850	1397	1560	19	2752
17 Mante	118,175	76208	64.49	38702	26242		913	1323	749	1039	1573	2335	748	47	1537
18 Altamira	114,391	72932	63.76	34144	136	22781	1162	4	1402	8614	16	2073	1032	35	1553
19 Miramar	103,164	53203	51.57	24219	17791		1568	804	640	2948	1014	2060	856	46	1257
20 Ciudad Madero	125,164	71325	56.99	33889	21461		1920	1403	542	3078	1164	4811	1121	88	1848
21 Tampico	116,256	67856	58.37	29702	103	21247	6247	9	942	3325	13	3328	1211	64	1645
22 Tampico	129,277	75821	58.65	34009	197	26306	5211	4	1131	2369	3	3737	1042	85	1727
SUBTOTAL	2,557,228	1,427,560	55.82	621,318	406,651	94,592	33,260	11,918	14,913	75,273	28,070	57,891	36,491	2,198	37,785
DISTRIBUCION CANDIDATURA COMUN					44,236			21,787		27,569					
COMPUTO FINAL RP	2,557,228	1,427,560	55.82	621,318	450,887		33,260	41,705	14,913	75,273	55,639	57,891	36,491	2,198	37,785

16. Medio de Impugnación. Inconformes con lo anterior en fecha 19 de junio del presente año, los Partidos Acción Nacional, de la Revolución Democrática y Movimiento Ciudadano promovieron recursos de inconformidad respectivamente, en contra de los resultados de la rectificación del cómputo final de la elección de diputados de representación proporcional.

17. Resolución del Tribunal Electoral de Tamaulipas. En fecha 15 de agosto del 2016, el Pleno del Tribunal Electoral revocó el acuerdo IETAM/CG-145/2016, de fecha 15 de junio del año en curso, emitido por el Consejo General de este Instituto, por el cual realizó rectificación al acta de cómputo final de la elección de Diputados por el principio de representación proporcional; así como el acta de cómputo final de dicha elección de fecha 11 de junio del año en curso.

18. Efectos de la sentencia. Se ordena a esta Autoridad, para que en el plazo de 72 de horas, contadas a partir de que le sea notificada la resolución, realice de nueva cuenta el cómputo final de dicha elección, unificando los resultados contenidos en las actas respectivas, debiendo informar al Tribunal Electoral sobre el cumplimiento, dentro de las 24 horas siguientes a aquello que ocurra, haciendo

llegar para ello copia certificada de las constancias que lo acrediten fehacientemente.

CONSIDERACIONES

1. El Instituto Electoral de Tamaulipas, de conformidad con los artículos 20, párrafo II, de la Constitución Política Local; 93, 99, 100, 101 y 102 de la Ley Electoral del Estado de Tamaulipas, es un organismo público, autónomo, independiente en sus decisiones y profesional en su desempeño, que tiene a su cargo la función estatal de organizar las elecciones en el Estado, con excepción de lo dispuesto en el segundo párrafo del apartado C, de la fracción V, del artículo 41 de la Constitución Federal, y entre cuyos fines se encuentran los de promover la participación del pueblo en la vida democrática, contribuir a la integración de los órganos de representación política y, como organizaciones de ciudadanos, hacer posible el acceso de éstos al ejercicio del poder público; mediante la celebración periódica y pacífica de las elecciones para renovar a los integrantes de los Poderes Ejecutivo, Legislativo y de los Ayuntamientos del Estado.

2. Conforme con lo establecido en los artículos 103 y 110, fracción XVI, de la Ley Electoral del Estado, el Consejo General es el órgano superior de dirección, responsable de vigilar el cumplimiento de las disposiciones constitucionales y legales en materia electoral y de participación ciudadana, así como de velar porque los principios de certeza, legalidad, independencia, imparcialidad, máxima publicidad y objetividad.

3. De acuerdo con los artículos 41, párrafo 2, fracción I, de la Constitución Política de los Estados Unidos Mexicanos; 20, párrafo segundo, fracción II

apartado A, de la Constitución Política del Estado de Tamaulipas; 3 de la Ley General de Partidos, y 66, de la Ley Electoral del Estado de Tamaulipas; los Partidos Políticos son entidades de interés público con personalidad jurídica y patrimonio propios, con registro legal ante el Instituto Nacional Electoral (en adelante INE) o ante el IETAM, y tienen como fin promover la participación del pueblo en la vida democrática, contribuir a la integración de los órganos de representación política y, como organización de ciudadanos, hacer posible el acceso de éstos al ejercicio del poder público.

4. De conformidad con los artículos 35 fracción II de la Constitución Política de los Estados Unidos Mexicanos; 20, párrafo segundo, apartado B de la Constitución Política del Estado de Tamaulipas; 10 y 11 de la Ley Electoral del Estado de Tamaulipas, es un derecho ciudadano poder ser votado para todos los cargos de elección popular, teniendo las calidades que establezca la ley y que el derecho de solicitar el registro de candidatos ante la autoridad electoral corresponde a los partidos políticos y a los ciudadanos que soliciten su registro de manera independiente, cumpliendo con los requisitos, condiciones y términos que determine la legislación electoral.

5. Que el artículo 225, fracción II de la Ley Electoral del Estado de Tamaulipas, establece el plazo para el registro de las candidaturas a Diputados al Congreso del Estado por el principio de representación proporcional, conforme a lo siguiente:

“... El plazo para el registro de candidatos a Gobernador, Diputados por el principio de mayoría relativa o planillas de Ayuntamiento, en el año de la elección, concluirá tres días antes del inicio de la misma campaña. El inicio se llevará a cabo en las siguientes fechas: II. Registro de candidatos a Diputados por ambos principios y a integrantes de Ayuntamientos, del 27 al 31 de marzo...”-----

6. En términos de lo establecido por los artículos 281, fracción I, II y III, 282 y 283 de la Ley Electoral del Estado de Tamaulipas, el 7 de junio del año en

curso, los 22 Consejos Distritales Electorales realizaron la sesión de cómputo, entre otras, la relativa a la elección de Diputados por el principio de representación proporcional.

- A) Conforme a lo anterior, los resultados de las actas de cómputo distrital de diputados por el principio de mayoría relativa es el siguiente:

DIPUTADOS MAYORIA RELATIVA													CANDIDATOS NO REGISTRADOS	VOTOS NUIOS
01 Nuevo Laredo	26896	18554			937	579	255	1259	1080	965	832		38	1794
02 Nuevo Laredo	32747	22197			838	634	348	1127	1082	1298	999		61	1330
03 Nuevo Laredo	29323	19648			560	580	328	1319	1089	1129	4555		41	1478
04 Reynosa	21616	16050			1000	2003	549	2569	1811	3935	1930		65	1833
05 Reynosa	23306	15375			1405	1356	602	3137	1807	4916	2002		430	1428
06 Reynosa	24944	21211			1008	1248	1230	2546	1532	3836	1443		80	2024
07 Reynosa	26845	13947			958	973	572	2439	1304	3281	1364		62	1055
08 Rio Bravo	20383	20844			1466	2085	715	2060	1885	3471	3982		319	1976
09 Valle Hermoso	21215		24258		646		761	1999		1761	2191		391	1851
10 Matamoros	18146	21633			810	782	465	3865	1126	2640	1304		81	1555
11 Matamoros	18124	22366			795	824	514	2725	1092	2248	1135		90	1602
12 Matamoros	20730	24679			915	741	469	3345	1332	2591	1526		93	1771
13 San Fernando	43319	32680			1928	247	234	512	1649	1366	883		5	1782
14 Victoria	24432	27569			688	808	740	11807	2269	2294	3279	6221	50	1857
15 Victoria	27151	23480			1095	891	1023	12640	2178	2172	1568		0	1954
16 Xicotencatl	44577	38612			1107	471	368	398	2826	1384	1558		18	2745
17 Mante	38250	25967			903	2315	746	1005	1551	2298	734		47	1537
18 Altamira	33915		22781		1150		1395	8586		2041	1009		35	1547
19 Miramar	24219	17791			1568	804	640	2948	1014	2060	856		46	1257
20 Ciudad Madero	33576	21223			1893	1393	542	3040	1165	4752	1118		102	1813
21 Tampico	29409		21247		6241		927	3301		3291	1221		62	1688
22 Tampico	33585		26306		5188		1122	2326		3690	1025		84	1737
TOTAL	616,708	403,626	94,592	33,099	18,734	14,545	74,773	27,792	57,412	36,514	6,221	2,200	37,534	

- B) De igual forma, los resultados de las actas de cómputo distrital de diputados por el principio de representación proporcional son los siguientes:

DISTRITOS										CANDIDATOS NO REGISTRADOS	VOTOS NUIOS	
01 Nuevo Laredo	26896	18619		937	644	255	1259	1144	965	832	38	1794
02 Nuevo Laredo	32878	22290		840	637	348	1128	1086	1306	1003	61	1331
03 Nuevo Laredo	29586	19783		562	589	331	1343	1100	1147	4566	41	1492
04 Reynosa	21616	16050		1000	2003	549	2569	1811	3935	1930	65	1833
05 Reynosa	23573	15287		1416	1369	606	3185	1839	4974	2024	434	1441
06 Reynosa	25317	21432		1011	1262	1236	2579	1546	3875	1459	80	2021
07 Reynosa	26845	13947		958	973	572	2439	1304	3281	1364	62	1055
08 Rio Bravo	20436	20889		1473	2091	717	2064	1887	3474	3996	319	1989
09 Valle Hermoso	139	111	3	6	0	20	11	9	12	0	11	
10 Matamoros	18420	21907		822	881	469	3893	1136	2662	1315	82	1579
11 Matamoros	18148	22388		796	824	514	2728	1092	2256	1136	90	1605
12 Matamoros	20925	24822		922	746	470	3168	1335	2611	1534	96	1782
13 San Fernando	43599	32828		1939	248	534	545	1659	1388	887	5	1782
14 Victoria	636	554		16	13	7	125	40	39	25	0	69
15 Victoria	27151	23480		1095	891	1023	12640	2178	2172	1568	0	1954
16 Xicotencatl	264	153		8	5	7	11	24	13	2	1	7
17 Mante	452	275		10	8	3	34	22	37	14	0	0
18 Altamira	229	136		12	4	7	28	16	32	3	0	6
19 Miramar	24219	17791		1568	804	640	2948	1014	2060	856	46	1257
20 Ciudad Madero	33889	21461		1920	1403	542	3078	1164	4811	1121	88	1848
21 Tampico	293	103		6	9	15	24	13	35	10	2	7
22 Tampico	424	197		23	4	9	43	3	47	17	1	20
TOTAL	395,935	314,503	17,337	15,414	8,854	45,851	21,424	41,129	25,674	1,511	24,893	

7. Ahora bien, atendiendo a lo dispuesto en los artículos 110, fracción XVIII y 285, el Consejo General tiene como atribución realizar el cómputo final de la elección de Diputados por el Principio de Representación Proporcional.

8. Conforme a lo expuesto, esta Autoridad Administrativa Electoral, en cumplimiento a la resolución de fecha 15 de agosto del actual, emitida dentro de los expedientes TE-RIN-41/2016, TE-RIN-42/2016 Y TE-RIN-43/2016 ACUMULADOS, procede a realizar el cómputo final de la elección de diputados por el principio de representación proporcional.

Por cuestión de método, se abordara el desarrollo del cómputo de diputados de representación proporción en los siguientes temas: a) Cómputos modificados por el Tribunal Electoral Local; b) Sumatoria de los resultados de las actas de cómputo distrital de diputados por el principio de mayoría relativa y representación proporcional; c) Distribución de votos de la candidatura común; d) Cómputo final de diputados por el principio de representación proporcional.

a) Cómputos modificados por el Tribunal Electoral Local;

Es de destacar, que este órgano electoral está obligado a atender de manera puntual las resoluciones emitidas de los órganos jurisdiccionales; ahora bien, conforme a lo anterior el Tribunal Electoral en fechas 14 de julio, 4 y 15 de agosto del actual resolvieron diversos medios de impugnación en los cuales realizó modificaciones a los cómputos correspondientes a la elección de Diputados por el Principio de Mayoría Relativa; por tanto, al ser los resultados de dicha elección una unidad que complementa los resultados de la elección de diputados por el principio de representación proporcional, y considerando el criterio **XV/2003** emitido por la Sala Superior del Tribunal Electoral del Poder Judicial de la Federación, identificado con el rubro **“VOTACIÓN EN LA ELECCIÓN DE DIPUTADOS. ES ÚNICA E INDIVISIBLE Y SURTE EFECTOS PARA AMBOS PRINCIPIOS”**, es por lo que, en este mismo acto se toman en cuenta las modificaciones realizadas por el Tribunal Electoral Local a la elección











de diputados por el principio de mayoría relativa, siendo esta la verdad jurídica reflejada en los resultados de la elección de diputados por ambos principios.

Así, tenemos que de los 14 cómputos distritales electorales impugnados, se confirmaron 6, y 8 fueron modificados siendo estos últimos los siguientes:


	Actor	Autoridad Responsable	Acto reclamado	N° de Expediente
1	PARTIDO REVOLUCIONARIO INSTITUCIONAL	Consejo Distrital 20	Cómputo de la Elección de Diputados del distrito electoral 20 de Madero	TE-RIN-08/2016
2	PARTIDO REVOLUCIONARIO INSTITUCIONAL	Consejo Distrital 22	Cómputo de la Elección de Diputados del distrito electoral 22, de Tampico	TE-RIN-18/2016
3	PARTIDO REVOLUCIONARIO INSTITUCIONAL	Consejo Distrital 05	Cómputo de la Elección de Diputados del distrito electoral 05, de Reynosa	TE-RIN-19/2016.
4	PARTIDO REVOLUCIONARIO INSTITUCIONAL	Consejo Distrital 06	Cómputo de la Elección de Diputados del distrito electoral 06, de Reynosa	TE-RIN-20/2016

	Actor	Autoridad Responsable	Acto reclamado	N° de Expediente
5	PARTIDO REVOLUCIONARIO INSTITUCIONAL	Consejo Distrital 04	Cómputo de la Elección de Diputados del distrito electoral 04, de Reynosa	TE-RIN-21/2016
6	PARTIDO REVOLUCIONARIO INSTITUCIONAL	Consejo Distrital 08	Cómputo de la Elección de Diputados del distrito electoral 08, de Rio Bravo	TE-RIN-22/2016.
7	PARTIDO ACCIÓN NACIONAL	Consejo Distrital 08	Cómputo de la Elección de Diputados del distrito electoral 08, de Rio Bravo	TE-RIN-23/2016
8	PARTIDO REVOLUCIONARIO INSTITUCIONAL	Consejo Distrital 19	Cómputo de la Elección de Diputados del distrito electoral 19, Miramar	TE-RIN-25/2016
9	PARTIDO REVOLUCIONARIO INSTITUCIONAL	Consejo Distrital 15	Cómputo de la Elección de Diputados del distrito electoral 15, de Victoria.	TE-RIN-34/2016

Así las cosas, el total de votos anulados por casilla mediante resoluciones del Tribunal Electoral del Estado de Tamaulipas, de la elección de diputados de mayoría relativa, dentro de los expedientes referidos es el siguiente:

DIPUTADOS MAYORIA RELATIVA	CASILLAS ANULADAS											CANDIDATOS NO REGISTRADOS	VOTOS NULOS
04 Reynosa	966 C12, 1016 C1	207	211		9	35	9	19	21	35	27	1	22
05 Reynosa	1075 B	121	119		7	10	4	20	10	20	17	2	3
06 Reynosa	952 C1, 979 B, 1081 C1, 1101 C11	410	421		12	21	26	51	28	78	35	2	20
08 Río Bravo	1146 C1, 1168 S1, 1176 C1	232	260		27	38	1	23	44	46	80	0	58
15 Victoria	1590 C2, 1637 C3, 1682 C2	535	347		19	13	18	212	37	32	30	0	26
19 Miramar	0078 B	145	144		14	3	4	35	12	9	9	0	9
20 Cd. Madero	0220 C1	143	139		10	3	4	15	6	20	10	0	31
22 Tampico	1429 C1, 1454 B, 1493 B, 1496 B	444		413	70		29	48		56	8	3	26
TOTAL DE VOTOS ANULADOS		2237	1641	413	168	123	105	423	158	296	216	8	195









Por lo cual los cómputos distritales de diputados por el principio de mayoría relativa, considerando las resoluciones del Tribunal Electoral son los siguientes:

DISTRITOS ELECTORALES												CANDIDATOS NO REGISTRADOS	VOTOS NULOS
01 Nuevo Laredo	26896	18554			937	579	255	1259	1080	965	832	38	1794
02 Nuevo Laredo	32747	22197			838	534	348	1127	1082	1298	999	61	1330
03 Nuevo Laredo	29323	19648			560	580	328	1319	1089	1129	4555	41	1478
04 Reynosa	21409	15839			991	1968	540	2550	1790	3900	1903	64	1811
05 Reynosa	23185	15056			1398	1346	598	3117	1797	4896	1985	428	1425
06 Reynosa	24534	20790			996	1227	1204	2495	1504	3758	1408	78	1984
07 Reynosa	26845	13947			958	973	572	2439	1304	3231	1364	62	1055
08 Río Bravo	20151	20584			1439	2047	704	2037	1841	3425	3902	319	1918
09 Valle Hermoso	21215		24258		646	761	1999			1752	2191	391	1851
10 Matamoros	18146	21633			810	782	465	3865	1126	2640	1304	81	1555
11 Matamoros	18124	22366			795	824	514	2725	1092	2248	1135	90	1602
12 Matamoros	20730	24679			915	741	469	3145	1332	2591	1526	93	1771
13 San Fernando	43319	32680			1928	247	234	532	1649	1356	883	5	1782
14 Victoria	24432	27569			688	808	740	11807	2269	2294	3279	50	1867
15 Victoria	26616	23133			1076	878	1005	12428	2141	2140	1538	0	1938
16 Xicotencatl	44577	38612			1107	471	368	398	2826	1334	1558	18	2745
17 Mante	38250	25967			903	2315	746	1005	1551	2298	734	47	1537
18 Altamira	33915		22781		1150		1395	8586		2041	1009	35	1547
19 Miramar	24074	17647			1554	801	636	2913	1002	2051	847	46	1248
20 Ciudad Madero	33433	21084			1883	1390	538	3025	1159	4732	1108	102	1782
21 Tampico	29409		21247		6241		927	3301		3293	1221	62	1638
22 Tampico	33141		25893		5118		1093	2278		3634	1017	81	1681
TOTAL	614,471	401,985	94,179	32,931	18,611	14,440	74,350	27,634	57,126	36,298	6,221	2,192	37,339

Ahora bien, los resultados de la votación de Diputados por el **Principio de Representación Proporcional**, una vez deducidos los resultados de las casillas anuladas quedan de la siguiente forma:

DISTRITOS ELECTORALES											CANDIDATOS NO REGISTRADOS	VOTOS NULOS
04 Reynosa	21616	16050		1000	2003	549	2569	1811	3935	1930	65	1833
	207	211		9	35	9	19	21	35	27	1	22
	21409	15839		991	1968	540	2550	1790	3900	1903	64	1811
05 Reynosa	23573	15287		1416	1369	606	3185	1839	4974	2024	434	1441
	121	119		7	10	4	20	10	20	17	2	3
	23452	15168		1409	1359	602	3165	1829	4954	2007	432	1438
06 Reynosa	25317	21432		1011	1262	1236	2579	1546	3875	1459	80	2021
	410	421		12	21	26	51	28	78	35	2	20
	24907	21011		999	1241	1210	2528	1518	3797	1424	78	2001
08 Río Bravo	20436	20889		1473	2091	717	2064	1887	3474	3996	319	1989
	232	260		27	38	11	23	44	46	80	0	58
	20204	20629		1446	2053	706	2041	1843	3428	3916	319	1931
15 Victoria	27151	23480		1095	891	1023	12640	2178	2172	1568	0	1964
	535	347		19	13	18	212	37	32	30	0	26
	26616	23133		1076	878	1005	12428	2141	2140	1538	0	1938
19 Miramar	24219	17791		1568	804	640	2948	1014	2060	856	46	1257
	145	144		14	3	4	35	12	9	9	0	9
	24074	17647		1554	801	636	2913	1002	2051	847	46	1248
20 Cd. Madero	33889	21461		1920	1403	542	3078	1164	4811	1121	88	1848
	143	139		10	3	4	15	6	20	10	0	31
	33746	21322		1910	1400	538	3063	1158	4791	1111	88	1817
22 Tampico	424	197		23	4	9	43	3	47	17	1	20
	444		4.3	70		29	48		56	8	3	26
	-20	197	-41.3	-47	4	-20	-5	3	-9	9	-2	-6

De acuerdo a lo anterior, los cómputos distritales totales de **diputados por el principio de representación proporcional**, una vez deducidos los resultados de las casillas anuladas, se señalan a continuación:

DISTRITOS ELECTORALES										CANDIDATOS NO REGISTRADOS	VOTOS NULOS
01 Nuevo Laredo	26896	18619	937	644	255	1259	1144	965	832	38	1794
02 Nuevo Laredo	32878	22290	840	637	348	1128	1086	1306	1003	61	1331
03 Nuevo Laredo	29586	19783	562	589	331	1343	1100	1147	4566	41	1492
04 Reynosa	21409	15839	991	1968	540	2550	1790	3900	1903	64	1811
05 Reynosa	23452	15168	1409	1359	602	3165	1829	4954	2007	432	1438
06 Reynosa	24907	21011	999	1241	1210	2528	1518	3797	1424	78	2001
07 Reynosa	26845	13947	958	973	572	2439	1304	3281	1364	62	1055
08 Río Bravo	20204	20629	1446	2053	706	2041	1843	3428	3916	319	1931
09 Valle Hermoso	21354	111	649	6	761	2019	11	1771	2203	391	1862
10 Matamoros	18420	21907	822	791	469	3893	1136	2662	1315	82	1579
11 Matamoros	18148	22388	796	824	514	2728	1092	2256	1136	90	1605
12 Matamoros	20925	24822	922	746	470	3168	1335	2611	1534	96	1782
13 San Fernando	43599	32828	1939	248	534	545	1659	1388	887	5	1782
14 Victoria	25068	28123	704	821	747	11932	2309	2333	3304	50	1936
15 Victoria	26616	23133	1076	878	1005	12428	2141	2140	1538	0	1938
16 Xicotencatl	44841	38765	1115	476	375	409	2850	1397	1560	19	2752
17 Mante	38702	26242	913	2323	749	1039	1573	2335	748	47	1537
18 Altamira	34144	136	1162	4	1402	8614	16	2073	1012	35	1553
19 Miramar	24074	17647	1554	801	636	2913	1002	2051	847	46	1248
20 Ciudad Madero	33746	21322	1910	1400	538	3063	1158	4791	1111	88	1817
21 Tampico	293	103	6	9	15	24	13	35	10	2	7
22 Tampico	-20	197	-47	4	-20	-5	3	-9	9	-2	-6
TOTAL	556,087	405,010	21,663	18,795	12,759	69,223	27,912	50,612	34,229	2,044	34,245











b) Sumatoria de los resultados de las actas de cómputo distrital de diputados por el principio de mayoría relativa y representación proporcional;

Cabe advertir que en el caso de los distritos 14, 16 y 17 los consejos distritales no adicionaron los resultados de la votación correspondiente a la elección de diputados de mayoría relativa, ya que sólo anotaron en las actas respectivas la sumatoria de los resultados consignados en las actas de las casillas especiales, por lo que en términos de lo dispuesto por el artículo 282 fracción III de la Ley Electoral del Estado de Tamaulipas, el cual dispone que el cómputo distrital de la elección de diputados por ambos principios, será el resultado de sumar las cifras obtenidas en las actas de las casillas y de las especiales instaladas en el distrito, asentándose en el acta correspondiente a estas elecciones este Consejo General deberá de llevar a cabo la sumatoria correspondiente.

Se realiza la sumatoria de los resultados de las actas de cómputo distrital de diputados por el principio de mayoría relativa y representación proporcional de los distritos 09, 14, 16, 17, 18, 21 y 22, en atención a que en el acta de representación proporcional respectiva únicamente se insertó la sumatoria de la votación de diputados por el principio de representación proporcional de las casillas especiales, sin hacer la reproducción de votos.

											CANDIDATOS NO REGISTRADOS	VOTOS NULOS
09 DISTRITO ELECTORAL												
VOTACIÓN DE MR	21215		24258	646		761	1999		1762	2191	391	1851
VOTACIÓN RP CASILLA ESPECIAL	139	:11		3	6	0	20	11	9	12	0	11
VOTACIÓN DE RP	21354	:11	24258	649	6	761	2019	11	1771	2203	391	1862
14 DISTRITO ELECTORAL												
VOTACIÓN DE MR	24432	27569		688	808	740	11807	2269	2294	3279	50	1867
VOTACIÓN RP CASILLA ESPECIAL	636	:54		16	13	7	125	40	39	25	0	69
VOTACIÓN DE RP	25068	28123	0	704	821	747	11932	2309	2333	3304	50	1936
16 DISTRITO ELECTORAL												
VOTACIÓN DE MR	44577	38612		1107	471	368	398	2826	1384	1558	18	1745
VOTACIÓN RP CASILLA ESPECIAL	264	:53		8	5	7	11	24	13	2	1	7
VOTACIÓN DE RP	44841	38765	0	1115	476	375	409	2850	1397	1560	19	1752
17 DISTRITO ELECTORAL												
VOTACIÓN DE MR	38250	25967		903	2315	745	1005	1551	2298	734	47	1537
VOTACIÓN RP CASILLA ESPECIAL	452	:75		10	8	3	34	22	37	14	0	0
VOTACIÓN DE RP	38702	26242	0	913	2323	749	1039	1573	2335	748	47	1537
18 DISTRITO ELECTORAL												
VOTACIÓN DE MR	33915		22781	1150		1395	8586		2041	1009	35	1547
VOTACIÓN RP CASILLA ESPECIAL	229	:36		12	4	7	28	16	32	3	0	6
VOTACIÓN DE RP	34144	:36	22781	1162	4	1402	8614	16	2073	1012	35	1553
21 DISTRITO ELECTORAL												
VOTACIÓN DE MR	29409		21247	6241		927	3301		3293	1221	62	1638
VOTACIÓN RP CASILLA ESPECIAL	293	:03		5	9	15	24	13	35	10	2	7
VOTACIÓN DE RP	29702	:03	21247	6247	9	942	3325	13	3328	1231	64	1645
22 DISTRITO ELECTORAL												
VOTACIÓN DE MR	33141		26306	5118		1093	2278		3634	1017	81	1681
VOTACIÓN RP CASILLA ESPECIAL	-20	:97	-413	-47	4	-20	-5	3	-9	9	-2	-6
VOTACIÓN DE RP	33121	:97	25893	5071	4	1073	2273	3	3625	1026	79	1675

Una vez realizada la sumatoria anterior, los cómputos distritales totales de diputados por el principio de representación proporcional quedaron como a continuación se señala:

DISTRITOS ELECTORALES											CANDIDATOS NO REGISTRADOS	VOTOS NULOS
01 Nuevo Laredo	26896	18619		937	644	255	1259	1144	965	832	38	1794
02 Nuevo Laredo	32878	22290		840	637	348	1128	1086	1306	1003	61	1331
03 Nuevo Laredo	29586	19783		562	589	331	1343	1100	1147	4566	41	1492
04 Reynosa	21409	15839		991	1968	540	2550	1790	3900	1903	64	1811
05 Reynosa	23452	15168		1409	1359	602	3165	1829	4954	2007	432	1438
06 Reynosa	24907	21011		999	1241	1210	2528	1518	3797	1424	78	2001
07 Reynosa	26845	13947		958	973	572	2439	1304	3281	1364	62	1055
08 Rio Bravo	20204	20629		1446	2053	706	2041	1843	3428	3916	319	1931
09 Valle Hermoso	21354	111	24258	649	6	761	2019	11	1771	2203	391	1862
10 Matamoros	18420	21907		822	791	469	3893	1136	2662	1315	82	1579
11 Matamoros	18148	22388		796	824	514	2728	1092	2256	1136	90	1605
12 Matamoros	20925	24822		922	746	470	3168	1335	2611	1534	96	1782
13 San Fernando	43599	32828		1939	248	534	545	1659	1388	887	5	1782
14 Victoria	25068	28123		704	821	747	11932	2309	2333	3304	50	1936
15 Victoria	26616	23133		1076	878	1005	12428	2141	2140	1538	0	1938
16 Xicotencatl	44841	38765		1115	476	375	409	2850	1397	1560	19	2752
17 Mante	38702	26242		913	2323	749	1039	1573	2335	748	47	1537
18 Altamira	34144	136	22781	1162	4	1402	8614	16	2073	1012	35	1553
19 Miramar	24074	17647		1554	801	636	2913	1002	2051	847	46	1248
20 Ciudad Madero	33746	21322		1910	1400	538	3063	1158	4791	1111	88	1817
21 Tampico	29702	103	21247	6247	9	942	3325	13	3328	1231	64	1645
22 Tampico	33121	197	25893	5071	4	1073	2273	3	3625	1026	79	1675
TOTAL	618,637	405,010	94,179	33,022	18,795	14,779	74,802	27,912	57,539	36,467	2,187	37,564





c) Distribución de votos de la candidatura común.

Ahora bien, en virtud de haberse registrado una candidatura común entre los Partidos Políticos Revolucionario Institucional, Verde Ecologista de México y Nueva Alianza en los distritos 09, 18, 21 y 22, resulta necesario en términos de la cláusula DÉCIMA PRIMERA de dicho convenio la acreditación de votos a cada uno de los partidos políticos que postularon la candidatura común en los términos siguientes:


Para cumplir con lo dispuesto en la fracción III, inciso e) del citado artículo 89 de la Ley Electoral para el Estado de Tamaulipas, la votación obtenida por las candidaturas comunes en la elección de Diputados Locales por el principio de mayoría relativa se acreditarán de conformidad con lo siguiente:

- a) Una vez sumados los votos obtenidos en los distritos en que el "PVEM", participa en forma individual, se le acreditarán a este partido político tantos votos de las candidaturas comunes como sean necesarios para que obtenga en total el 3% de la votación válida emitida.*
- b) Una vez sumados los votos obtenidos en los distritos en los que "NA", participa en forma individual, se le acreditarán a este partido político tantos votos de las candidaturas comunes como sean necesarios para que obtenga en total el 4% de la votación válida emitida.*
- c) El remanente de la votación le será acreditada al "PRI".*

En consecuencia, se procede a la acreditación de la votación a cada uno de los partidos políticos que postularon la candidatura común en los términos siguientes:

ELECCIÓN DE DIPUTADOS MAYORIA RELATIVA	VOTACION VÁLIDA EMITIDA				
	1,378,246	94,179	401,985	18,611	27,634
DISTRIBUCIÓN CANDIDATURA COMUN			43,947	22,736	27,496
VOTACION ASIGNADA			445,932	41,347	55,130

d) Cómputo final de diputados por el principio de representación proporcional:

DISTRITOS ELECTORALES											CANDIDATOS NO REGISTRADOS	VOTOS NULOS
01 Nuevo Laredo	26896	18619		937	644	255	1259	1144	965	832	38	1794
02 Nuevo Laredo	32878	22290		840	637	348	1128	1086	1306	1003	61	1331
03 Nuevo Laredo	29586	19783		562	589	331	1343	1100	1147	4566	41	1492
04 Reynosa	21409	15839		991	1968	540	2550	1790	3900	1903	64	1811
05 Reynosa	23452	15168		1409	1359	602	3165	1829	4954	2007	432	1438
06 Reynosa	24907	21011		999	1241	1210	2528	1518	3797	1424	78	2001
07 Reynosa	26845	13947		958	973	572	2439	1304	3281	1364	62	1055
08 Río Bravo	20204	20629		1446	2053	705	2041	1843	3428	3916	319	1931
09 Valle Hermoso	21354	111	24258	649	6	761	2019	11	1771	2203	391	1862
10 Matamoros	18420	21907		822	791	469	3893	1136	2662	1315	82	1579
11 Matamoros	18148	22388		796	824	514	2728	1052	2256	1136	90	1605
12 Matamoros	20925	24822		922	746	470	3168	1335	2611	1534	96	1782
13 San Fernando	43599	32828		1939	248	534	545	1659	1388	887	5	1782
14 Victoria	25068	28123		704	821	747	11932	2369	2333	3304	50	1936
15 Victoria	26616	23133		1076	878	1065	12428	2141	2140	1538	0	1938
16 Xicotencatl	44841	38765		1115	476	375	409	2850	1397	1560	19	2752
17 Mante	38702	26242		913	2323	749	1039	1573	2335	748	47	1537
18 Altamira	34144	136	22781	1162	4	1462	8614	16	2073	1012	35	1553
19 Miramar	24074	17647		1554	801	636	2913	1002	2051	847	46	1248
20 Ciudad Madero	33746	21322		1910	1400	538	3063	1158	4791	1111	88	1817
21 Tampico	29702	103	21247	6247	9	942	3325	13	3328	1231	64	1645
22 Tampico	33121	197	25893	5071	4	1073	2273	3	3625	1026	79	1675
TOTAL	618,637	405,010	94,179	33,022	18,795	14,779	74,802	27,912	57,539	36,467	2,187	37,564
DISTRIBUCIÓN CANDIDATURA COMÚN		43947			22736			27496				
COMPUTO FINAL DE RP	618,637	448,957		33,022	41,531	14,779	74,802	55,408	57,539	36,467	2,187	37,564

9. Por lo expuesto y con fundamento en los artículos 116 fracción IV, incisos a), b) y c) de la Constitución Política de los Estados Unidos Mexicanos; 20, párrafo segundo, de la Constitución Política del Estado de Tamaulipas; 1, 3, y 110, fracción XVIII, de la Ley Electoral del Estado de Tamaulipas, este Consejo General emite el siguiente:

ACUERDO

PRIMERO. Se tiene por realizado el cómputo final en la elección de diputados por el principio de representación proporcional en cumplimiento a la resolución del Tribunal Electoral emitida dentro de los expedientes acumulados TE-RIN-41/2016, TE-RIN-42/2016 y TE-RIN-43/2016, quedando conforme al anexo (1) que forma parte integrante del presente acuerdo.

SEGUNDO. Expídase el acta de cómputo final correspondiente a la referida elección.

TERCERO. Notifíquese personalmente a los partidos políticos el presente acuerdo.

CUARTO. Se instruye a la Secretaría Ejecutiva para que por su conducto se notifique el presente acuerdo al Instituto Nacional Electoral, a través de la Unidad Técnica de Vinculación con los Organismos Públicos Locales y a la Junta Local Ejecutiva del INE, para su debido conocimiento.

QUINTO. Publíquese este Acuerdo en los estrados y en la página de internet del propio Instituto Electoral de Tamaulipas, para conocimiento público.

ASÍ LO APROBARON CON SIETE VOTOS A FAVOR DE LAS CONSEJERAS Y LOS CONSEJEROS ELECTORALES PRESENTES DEL CONSEJO GENERAL EN SESION No. 63, EXTRAORDINARIA, DE FECHA DE 18 DE AGOSTO DEL 2016, LIC. JESÚS EDUARDO HERNÁNDEZ ANGUIANO, MTRA. NOHEMÍ ARGÜELLO SOSA, MTRO. OSCAR BECERRA TREJO, MTRA. MARÍA DE LOS ÁNGELES QUINTERO RENTERÍA, MTRA. TANIA GISELA CONTRERAS LÓPEZ, LIC. FRIDA DENISSE GÓMEZ PUGA Y MTRO. RICARDO HIRAM RODRÍGUEZ GONZÁLEZ, ANTE LA PRESENCIA DE LOS REPRESENTANTES DE LOS PARTIDOS POLÍTICOS ASISTENTES, POR LO QUE CON FUNDAMENTO EN EL ARTÍCULO 112 FRACCIÓN XIV DE LA LEY ELECTORAL DEL ESTADO DE TAMAULIPAS, EN FÉ DE VERDAD Y PARA CONSTANCIA LEGAL FIRMAN EL PRESENTE PROVEÍDO EL LIC. JESÚS EDUARDO HERNÁNDEZ ANGUIANO, CONSEJERO PRESIDENTE Y EL LIC. EDGAR IVÁN ARROYO VILLARREAL, SECRETARIO EJECUTIVO DEL INSTITUTO ELECTORAL DE TAMAULIPAS. DOY FE.-----

LIC. JESÚS EDUARDO HERNÁNDEZ ANGUIANO
PRESIDENTE DEL CONSEJO GENERAL

LIC. EDGAR IVÁN ARROYO VILLARREAL
SECRETARIO EJECUTIVO